

ASIELSTATISTIEKEN APRIL 2023

OVERZICHT

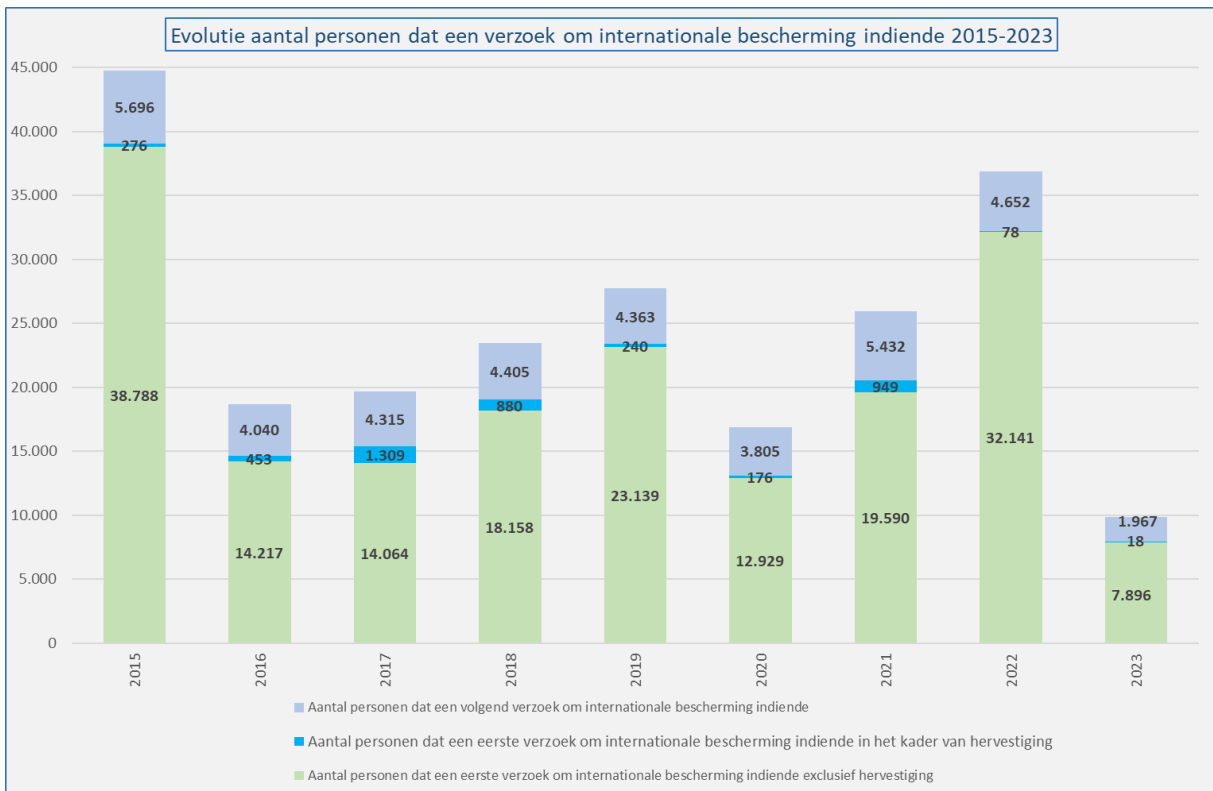
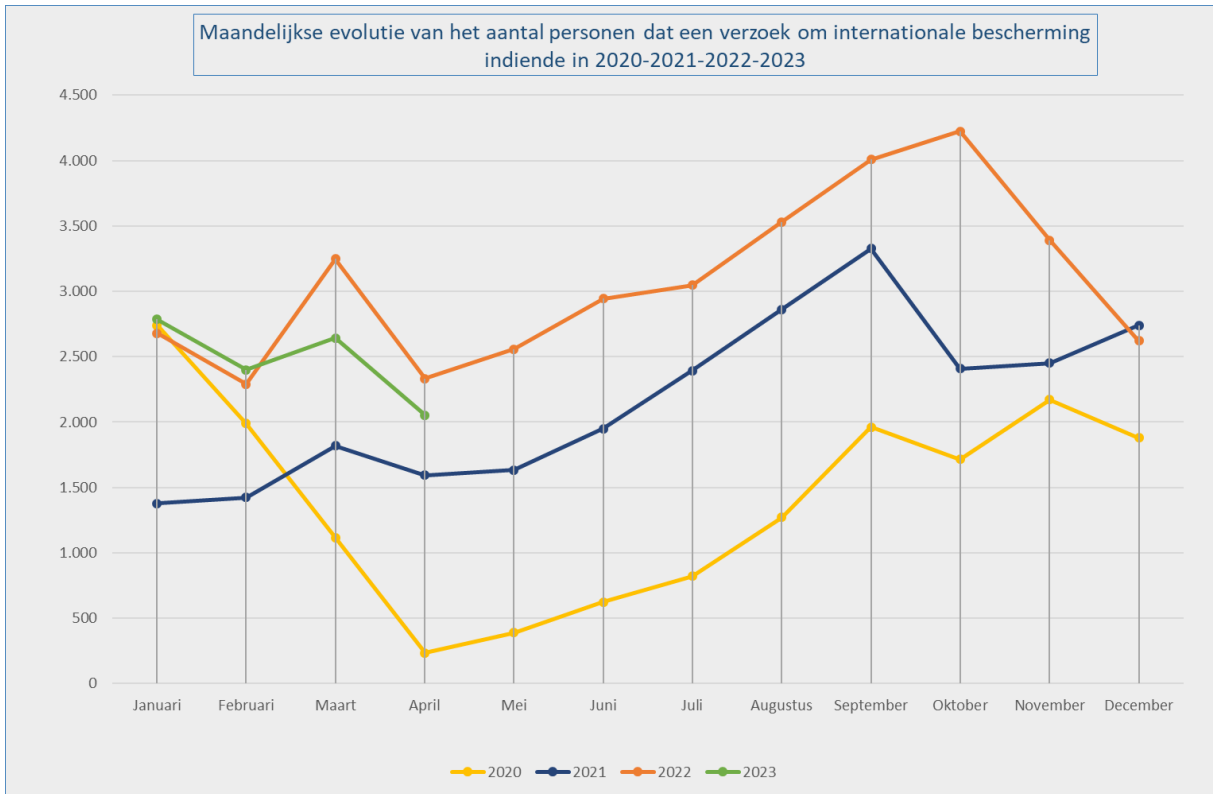
VERZOEKERS OM INTERNATIONALE BESCHERMING		april 2023	2023
Aantal personen dat een eerste verzoek om internationale bescherming indiende exclusief hervestiging		1.628	7.896
Aantal personen dat een eerste verzoek om internationale bescherming indiende in het kader van hervestiging		0	18
Aantal personen dat een volgend verzoek om internationale bescherming indiende		425	1.967
Totaal aantal personen dat een verzoek om internationale bescherming indiende		2.053	9.881
BESLISSINGEN		april 2023	2023
Tussenbeslissingen			
Aantal personen waarvoor tot verder onderzoek (grens) werd beslist + aantal personen waarvoor het volgend verzoek ontvankelijk werd beschouwd		114	389
Eindbeslissingen			
Aantal personen dat een beslissing tot erkenning van de vluchtelingenstatus (VS) ontving		1.160	3.819
Aantal personen dat een beslissing tot toekenning van de subsidiaire beschermingsstatus (SB) ontving		37	161
Aantal personen waarvoor het verzoek niet-ontvankelijk werd beschouwd		359	1.387
Aantal personen waarvoor het verzoek kennelijk ongegrond werd beschouwd		102	428
Aantal personen waarbij de vluchtelingenstatus en subsidiaire beschermingsstatus werd geweigerd		779	3.154
Aantal personen van wie het statuut werd ingetrokken of opgeheven		12	29
Totaal aantal personen dat een beslissing ontving over hun verzoek om internationale bescherming		2.563	9.367
WERKLAST		eind april 2023	
		21.606 dossiers	

Publicatiedatum: mei 2023

 Contact : Stefaan.Moens@ibz.fgov.be

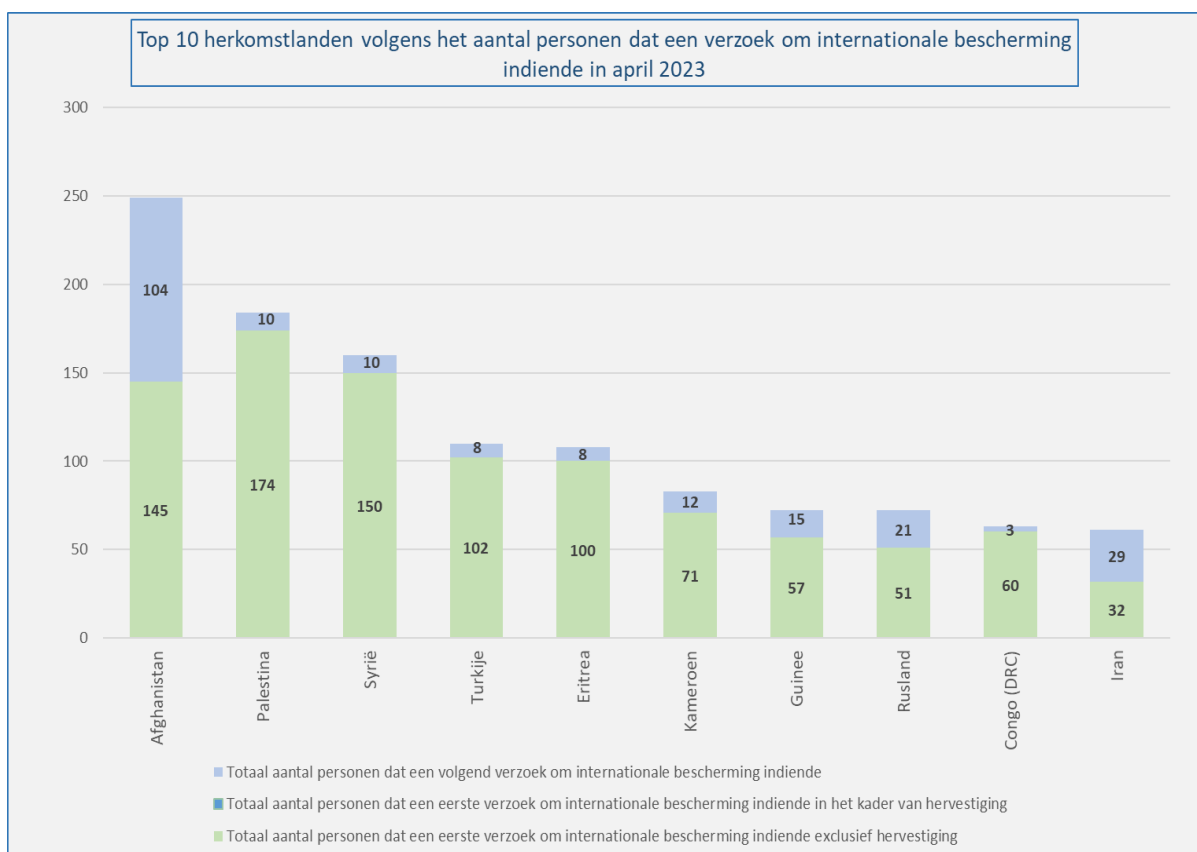
VERZOEK OM INTERNATIONALE BESCHERMING (Bron: DVZ)

Aantal personen dat een verzoek om internationale bescherming indiende in 2022 en 2023				
	Totaal aantal personen dat een verzoek om internationale bescherming indiende 2022	Totaal aantal personen dat een eerste verzoek om internationale bescherming indiende 2022 exclusief hervestiging	Totaal aantal personen dat een eerste verzoek om internationale bescherming indiende 2022 in het kader van hervestiging	Totaal aantal personen dat een volgend verzoek om internationale bescherming indiende 2022
Januari	2.680	2.208	15	457
Februari	2.290	1.885	0	405
Maart	3.247	2.922	8	317
April	2.333	1.936	9	388
Mei	2.556	2.190	0	366
Juni	2.945	2.521	9	415
Juli	3.047	2.660	5	382
Augustus	3.529	3.202	0	327
September	4.009	3.630	0	379
Oktober	4.224	3.764	4	456
November	3.391	2.999	22	370
December	2.620	2.224	6	390
Totaal	36.871	32.141	78	4.652
	Totaal aantal personen dat een verzoek om internationale bescherming indiende 2023	Totaal aantal personen dat een eerste verzoek om internationale bescherming indiende 2023 exclusief hervestiging	Totaal aantal personen dat een eerste verzoek om internationale bescherming indiende 2023 in het kader van hervestiging	Totaal aantal personen dat een volgend verzoek om internationale bescherming indiende 2023
Januari	2.785	2.286	8	491
Februari	2.399	1.944	0	455
Maart	2.644	2.038	10	596
April	2.053	1.628	0	425
Mei				
Juni				
Juli				
Augustus				
September				
Oktober				
November				
December				
Totaal	9.881	7.896	18	1.967

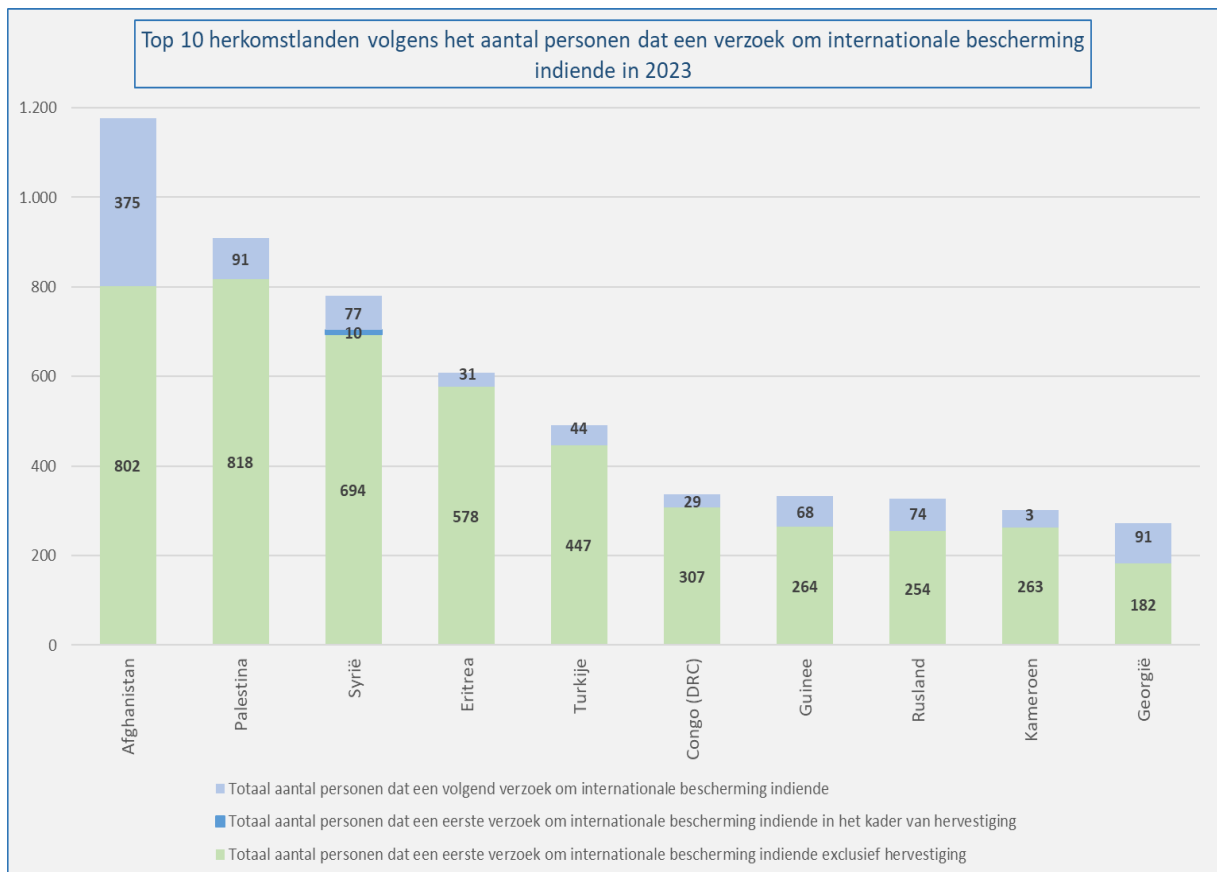


TOP 10 HERKOMSTLANDEN VERZOEKERS OM INTERNATIONALE BESCHERMING (Bron: DVZ)

Top 10 herkomstlanden volgens het aantal personen dat een verzoek om internationale bescherming indiende in april 2023					
Land van herkomst	Totaal aantal personen dat een verzoek om internationale bescherming indiende	Totaal aantal personen dat een eerste verzoek om internationale bescherming indiende exclusief hervestiging	Totaal aantal personen dat een eerste verzoek om internationale bescherming indiende in het kader van hervestiging	Totaal aantal personen dat een volgend verzoek om internationale bescherming indiende	
1 Afghanistan	249	145	0	104	
2 Palestina	184	174	0	10	
3 Syrië	160	150	0	10	
4 Turkije	110	102	0	8	
5 Eritrea	108	100	0	8	
6 Kameroen	83	71	0	12	
7 Guinee	72	57	0	15	
8 Rusland	72	51	0	21	
9 Congo (DRC)	63	60	0	3	
10 Iran	61	32	0	29	
Andere landen	891	686	0	205	
Totaal april	2.053	1.628	0	425	



Top 10 herkomstlanden volgens het aantal personen dat een verzoek om internationale bescherming indiende in 2023				
Land van herkomst	Totaal aantal personen dat een verzoek om internationale bescherming indiende	Totaal aantal personen dat een eerste verzoek om internationale bescherming indiende exclusief hervestiging	Totaal aantal personen dat een eerste verzoek om internationale bescherming indiende in het kader van hervestiging	Totaal aantal personen dat een volgend verzoek om internationale bescherming indiende
1 Afghanistan	1.177	802	0	375
2 Palestina	909	818	0	91
3 Syrië	781	694	10	77
4 Eritrea	609	578	0	31
5 Turkije	491	447	0	44
6 Congo (DRC)	336	307	0	29
7 Guinee	332	264	0	68
8 Rusland	328	254	0	74
9 Kameroen	302	263	0	39
10 Georgië	273	182	0	91
Andere landen	4.343	3.287	8	1.048
Totaal 2023	9.881	7.896	18	1.967



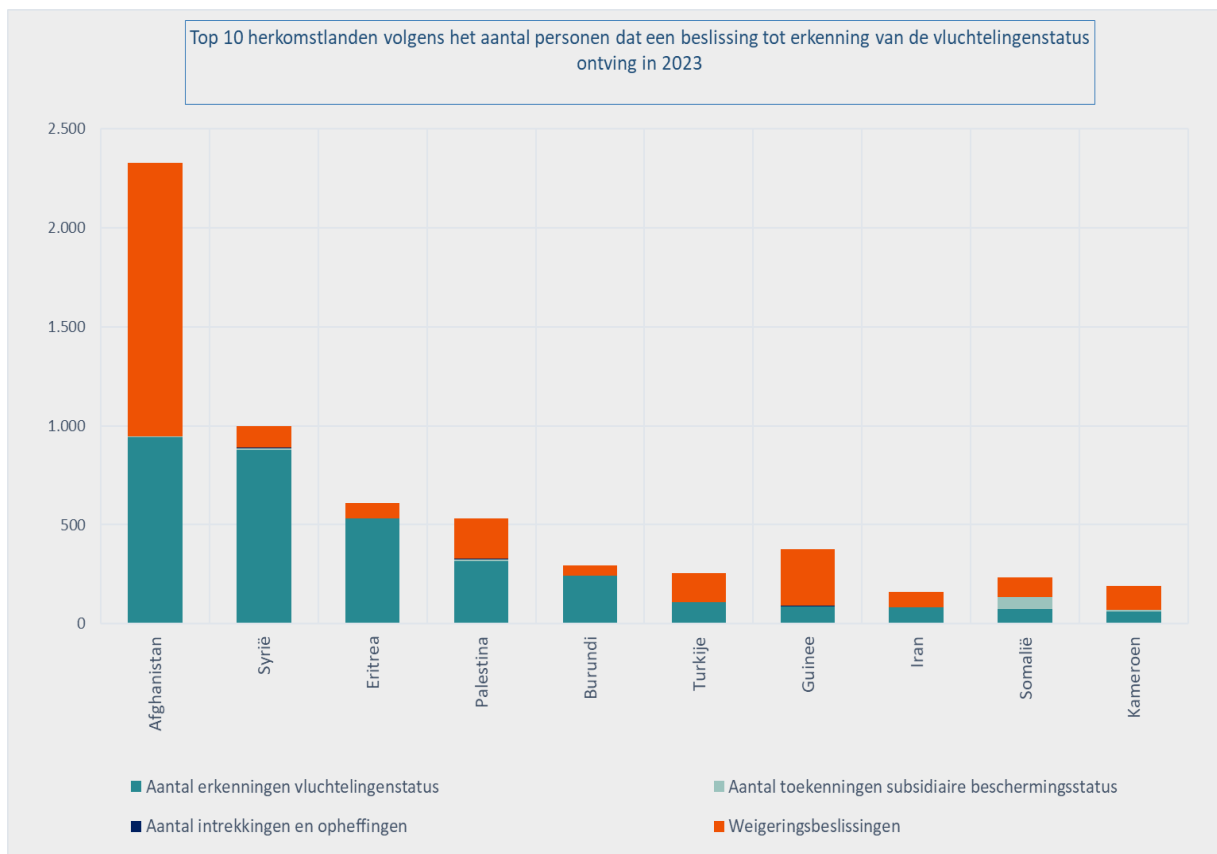
BESLISSINGEN (Bron: CGVS)

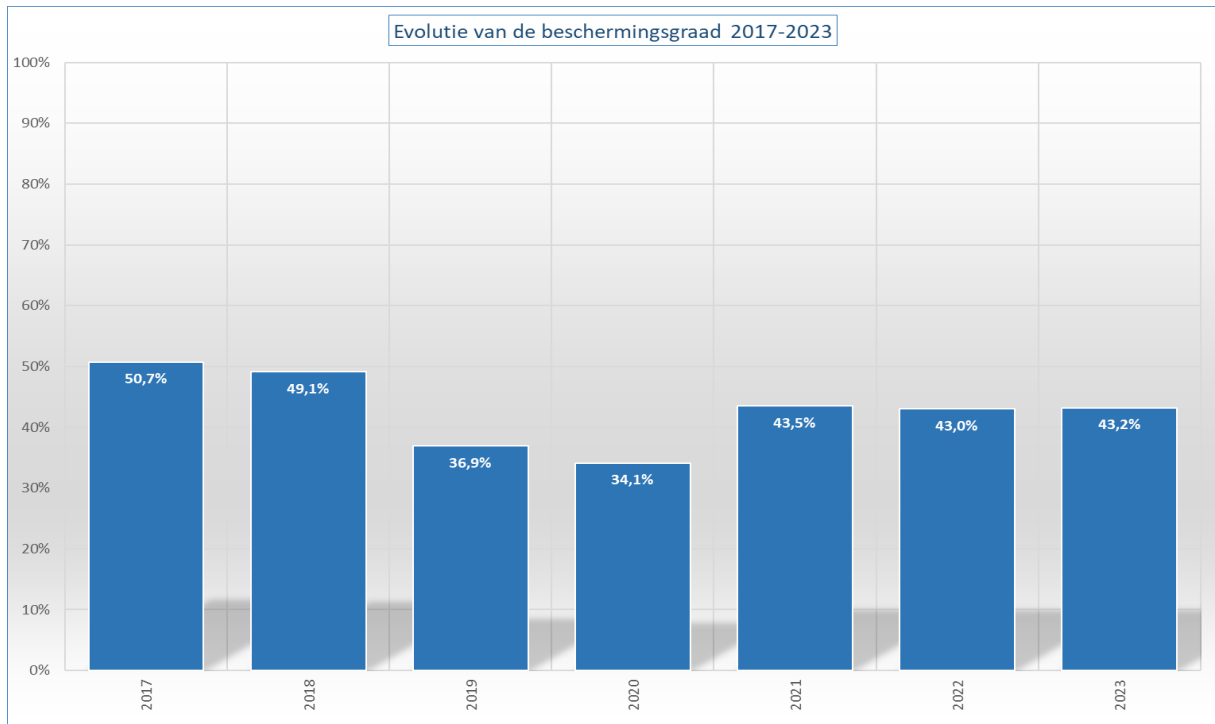
Aantal personen dat een beslissing ontving													
Beslissingen	Jan	Feb	Maa	Apr	Mei	Jun	Jul	Aug	Sep	Okt	Nov	Dec	Tot
Tussenbeslissingen													
Aantal personen waarvoor tot verder onderzoek (grens) werd beslist + aantal personen waarvoor het volgend verzoek ontvankelijk werd beschouwd	75	85	115	114									389
Eindbeslissingen													
Aantal personen dat een beslissing tot erkenning van de vluchtelingenstatus (VS) ontving	762	760	1.137	1.160									3.819
Aantal personen dat een beslissing tot toekenning van de subsidiaire beschermingsstatus (SB) ontving	40	46	38	37									161
Aantal personen waarvoor het verzoek niet-ontvankelijk werd beschouwd	317	308	403	359									1.387
Aantal personen waarvoor het verzoek kennelijk ongegrond werd beschouwd	105	83	138	102									428
Aantal personen waarbij de vluchtelingenstatus en subsidiaire beschermingsstatus werd geweigerd	644	773	958	779									3.154
Aantal personen van wie het statuut werd ingetrokken of opgeheven	7	5	5	12									29
Totaal aantal personen dat een beslissing ontving over hun verzoek om internationale bescherming	1.950	2.060	2.794	2.563									9.367

Aantal beslissingen in dossiers													
Beslissingen	Jan	Feb	Maa	Apr	Mei	Jun	Jul	Aug	Sep	Okt	Nov	Dec	Tot
Tussenbeslissingen													
Verder onderzoek (grens) + ontvankelijk (volgend verzoek)	67	78	98	93									336
Eindbeslissingen													
Erkenning van de vluchtelingenstatus (VS)	653	644	917	975									3.189
Toekenning van de subsidiaire beschermingsstatus (SB)	38	41	37	33									149
Verzoek niet-ontvankelijk	274	281	355	313									1.223
Verzoek kennelijk ongegrond	74	50	105	73									302
Weigering van de vluchtelingenstatus en subsidiaire beschermingsstatus	588	705	866	711									2.870
Intrekkingen en opheffingen van een status	7	5	5	12									29
Totaal aantal beslissingen	1.701	1.804	2.383	2.210									8.098

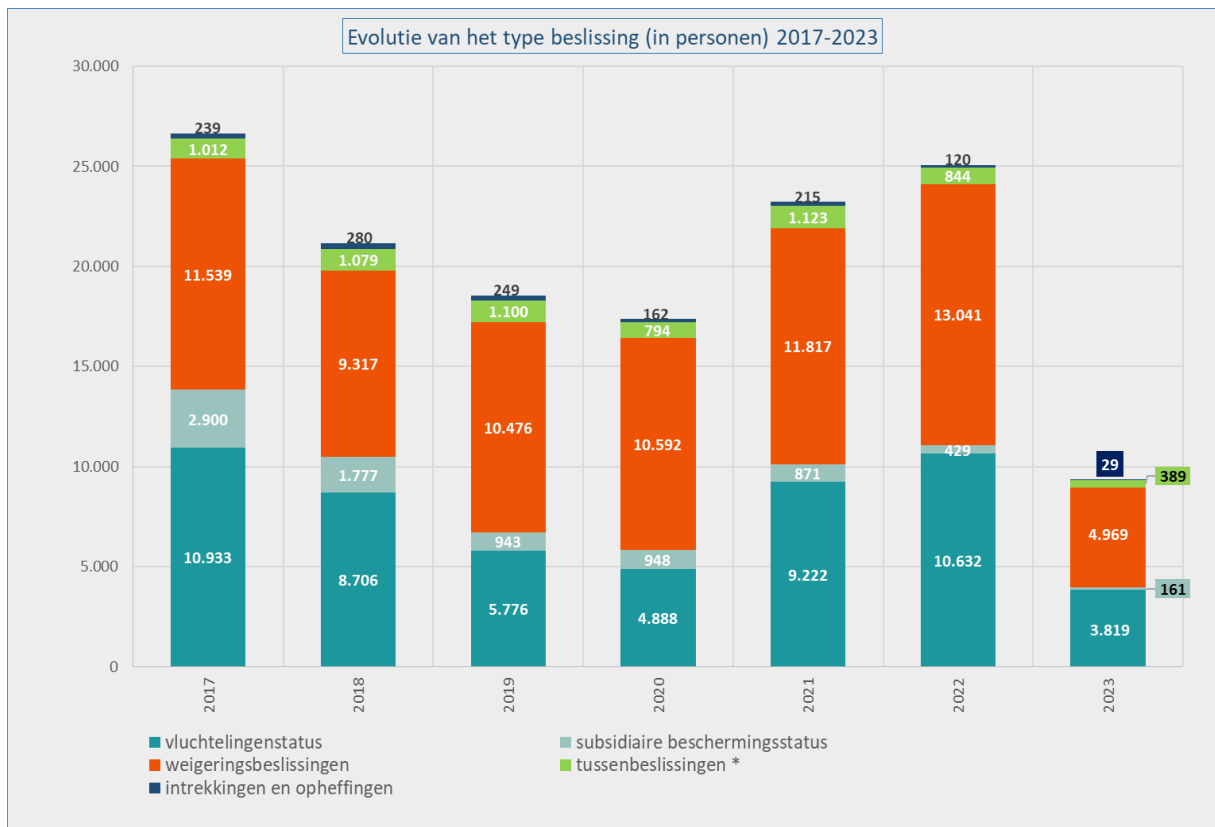
Top 10 herkomstlanden volgens het aantal personen dat een beslissing tot erkenning van de vluchtelingenstatus ontving in 2023					
Land van herkomst	Aantal erkenningen vluchtelingenstatus	Aantal toekenningen subsidiaire beschermingsstatus	Aantal intrekkingen en opheffingen	Weigeringsbeslissingen	Totaal aantal eindbeslissingen *
1 Afghanistan	944	1	2	1.382	2.329
2 Syrië	877	11	3	108	999
3 Eritrea	532	0	0	76	608
4 Palestina	318	8	1	206	533
5 Burundi	244	0	0	50	294
6 Turkije	109	0	2	145	256
7 Guinee	87	1	2	288	378
8 Iran	81	0	1	79	161
9 Somalië	74	60	1	98	233
10 Kameroen	60	8	0	124	192
Andere landen	493	72	17	2.413	2.995
Totaal 2023	3.819	161	29	4.969	8.978

* De beslissingen ontvankelijk verzoek (volgend verzoek) & verder onderzoek (grens) vormen een soort tussenbeslissingen en worden daarom **niet** in de eindbeslissingen opgenomen.





* De beschermingsgraad is het aandeel dossiers waarvoor het CGVS de vluchtelingenstatus of de subsidiaire beschermingsstatus verleende ten opzichte van het totaal aantal dossiers waarin een eindbeslissing werd genomen (= het totaal aantal beslissingen – tussenbeslissingen) – de intrekkingen & opheffingen.



* Tussenbeslissingen omvatten de beslissingen ontvankelijk (volgend verzoek) en verder onderzoek (grens).

WERKLAST (Bron: CGVS)

Eind april 2023 bedroeg de totale werklast **21.606** dossiers (25.452 personen). Gelet op de huidige instroom kunnen **4.800** dossiers als een normale werklast worden beschouwd. **16.806** dossiers maken de reële achterstand uit.

