

## ASIELSTATISTIEKEN AUGUSTUS 2023

## OVERZICHT

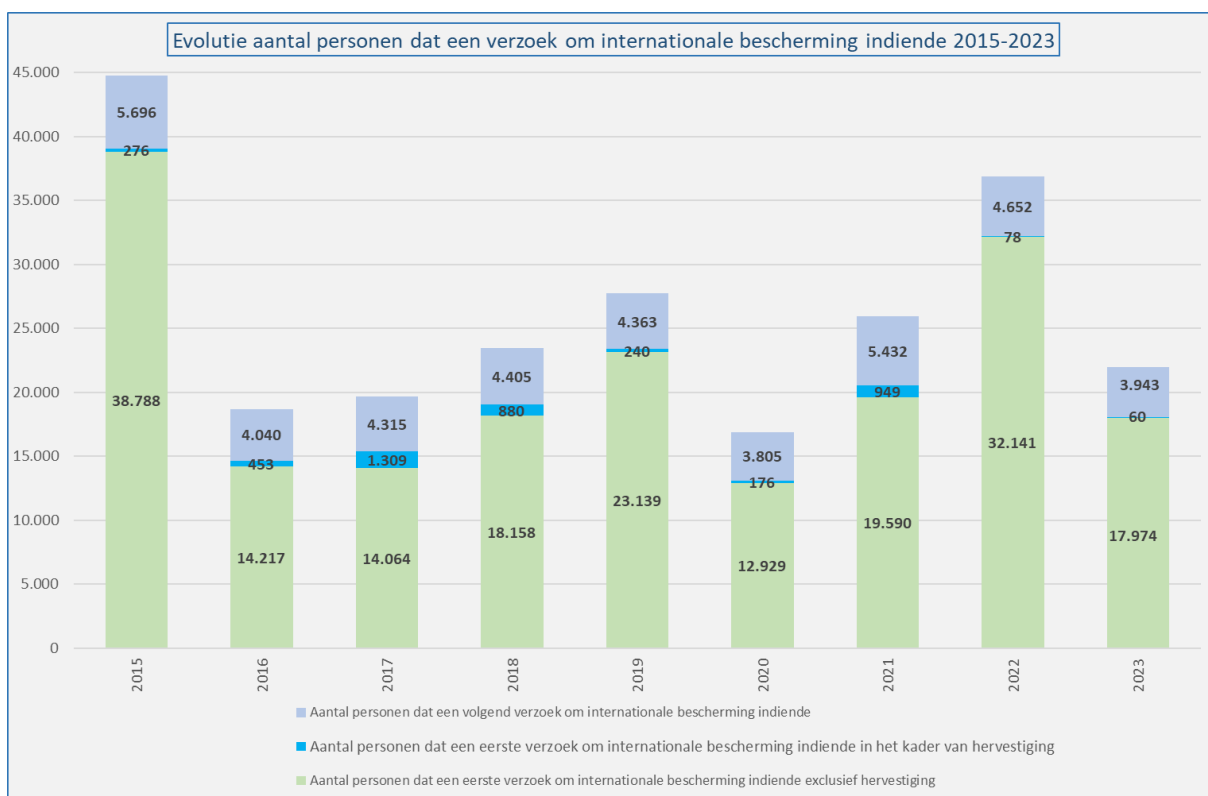
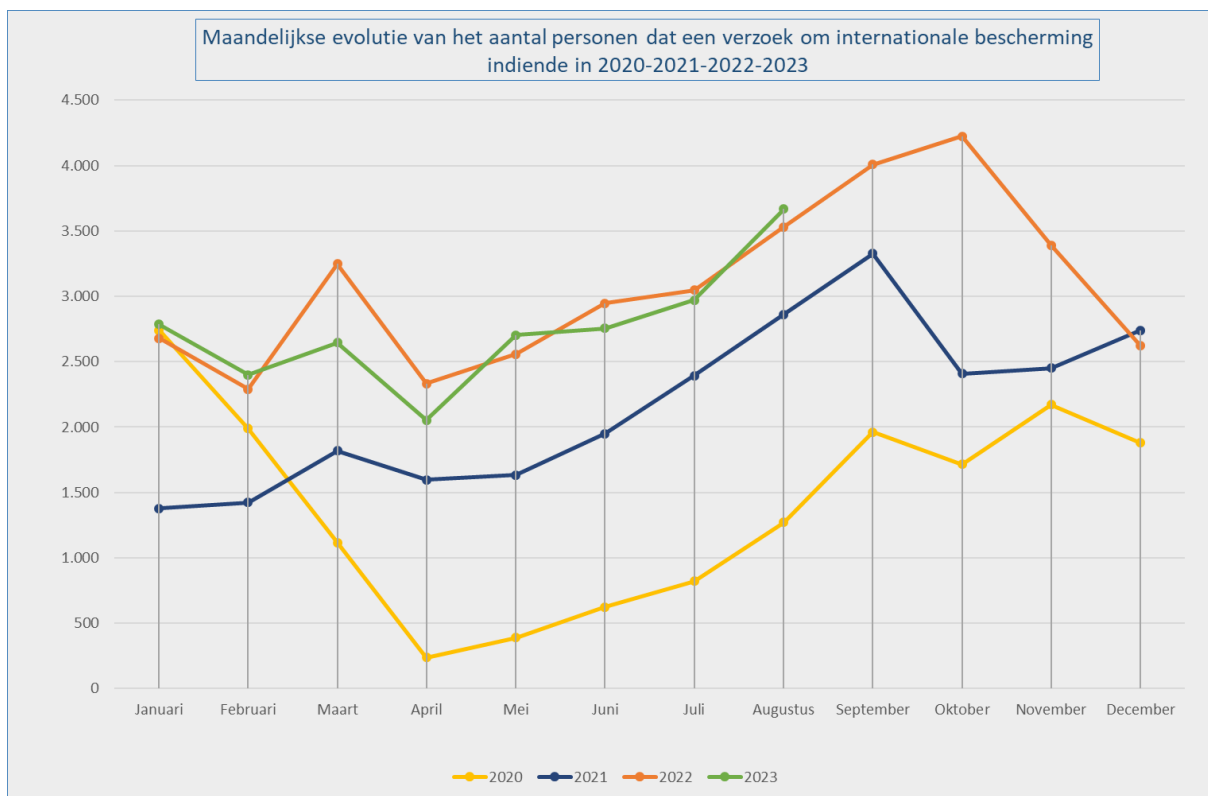
| VERZOEKERS OM INTERNATIONALE BESCHERMING  |  | augustus 2023          | 2023          |
|---|--|------------------------|---------------|
| Aantal personen dat een eerste verzoek om internationale bescherming indiende exclusief hervestiging  |  | 3.131                  | 17.974        |
| Aantal personen dat een eerste verzoek om internationale bescherming indiende in het kader van hervestiging                                   |  | 27                     | 60            |
| Aantal personen dat een volgend verzoek om internationale bescherming indiende  |  | 508                    | 3.943         |
| <b>Totaal aantal personen dat een verzoek om internationale bescherming indiende</b>  |  | <b>3.666</b>           | <b>21.977</b> |
| BESLISSINGEN  |  | augustus 2023          | 2023          |
| Tussenbeslissingen  |  |                        |               |
| Aantal personen waarvoor tot verder onderzoek (grens) werd beslist + aantal personen waarvoor het volgend verzoek ontvankelijk werd beschouwd |  | 119                    | 964           |
| Eindbeslissingen  |  |                        |               |
| Aantal personen dat een beslissing tot erkenning van de vluchtelingenstatus (VS) ontving  |  | 822                    | 7.838         |
| Aantal personen dat een beslissing tot toekenning van de subsidiaire beschermingsstatus (SB) ontving  |  | 19                     | 261           |
| Aantal personen waarvoor het verzoek niet-ontvankelijk werd beschouwd   |  | 377                    | 3.027         |
| Aantal personen waarvoor het verzoek kennelijk ongegrond werd beschouwd   |  | 27                     | 629           |
| Aantal personen waarbij de vluchtelingenstatus en subsidiaire beschermingsstatus werd geweigerd   |  | 774                    | 6.530         |
| Aantal personen van wie het statuut werd ingetrokken of opgeheven   |  | 2                      | 64            |
| <b>Totaal aantal personen dat een beslissing ontving over hun verzoek om internationale bescherming</b>                                       |  | <b>2.140</b>           | <b>19.313</b> |
| WERKLAST  |  | eind augustus 2023     |               |
|   |  | <b>23.061 dossiers</b> |               |

Publicatiedatum: september 2023

 Contact : [Stefaan.Moens@ibz.fgov.be](mailto:Stefaan.Moens@ibz.fgov.be)

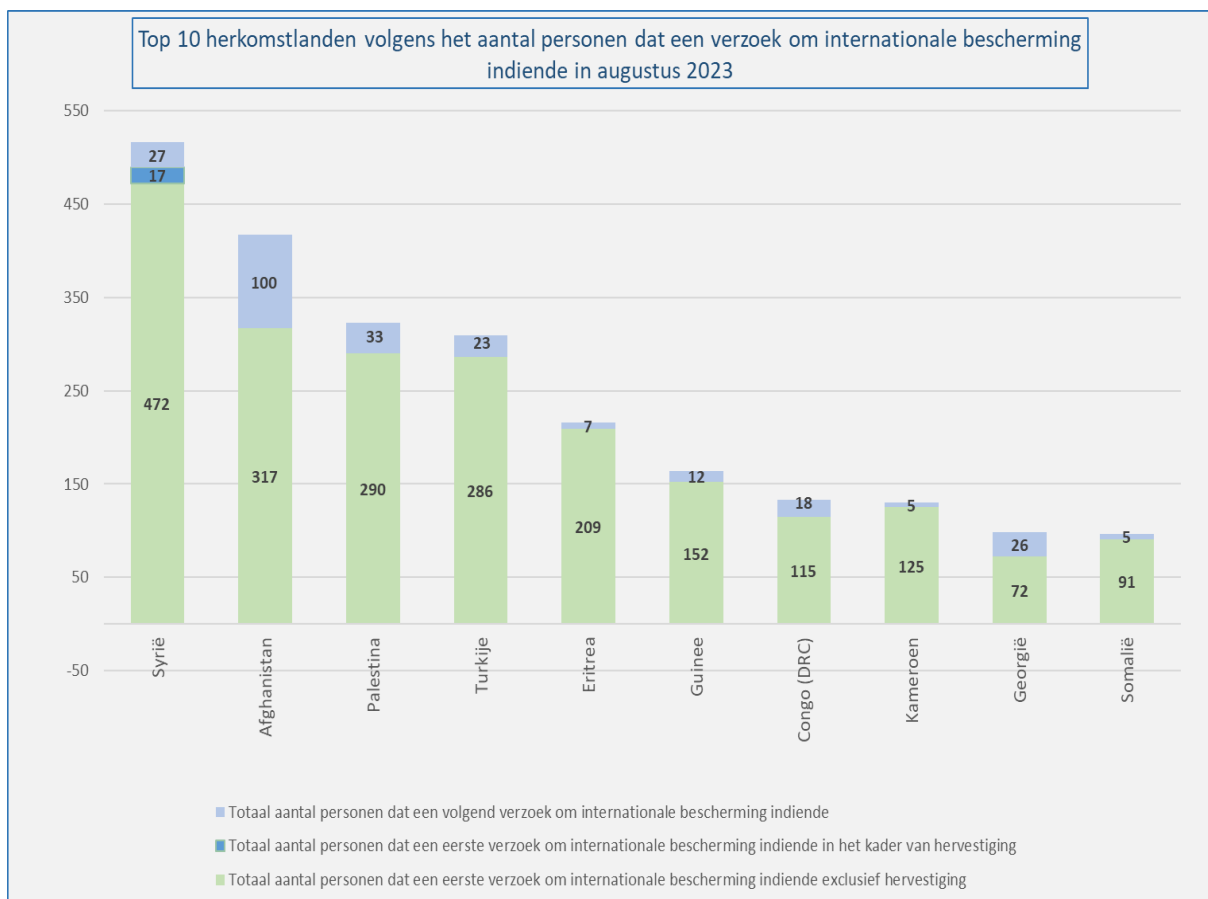
## VERZOEK OM INTERNATIONALE BESCHERMING (Bron: DVZ)

| <b>Aantal personen dat een verzoek om internationale bescherming indiende in 2022 en 2023</b> |   |   |  |   |
|---|---|---|--|---|
|   | <b>Totaal aantal personen dat een verzoek om internationale bescherming indiende 2022</b> | <b>Totaal aantal personen dat een eerste verzoek om internationale bescherming indiende 2022 exclusief hervestiging</b> | <b>Totaal aantal personen dat een eerste verzoek om internationale bescherming indiende 2022 in het kader van hervestiging</b> | <b>Totaal aantal personen dat een volgend verzoek om internationale bescherming indiende 2022</b> |
| Januari   | 2.680   | 2.208   | 15   | 457   |
| Februari  | 2.290   | 1.885   | 0  | 405   |
| Maart   | 3.247   | 2.922   | 8  | 317   |
| April   | 2.333   | 1.936   | 9  | 388   |
| Mei   | 2.556   | 2.190   | 0  | 366   |
| Juni  | 2.945   | 2.521   | 9  | 415   |
| Juli  | 3.047   | 2.660   | 5  | 382   |
| Augustus  | 3.529   | 3.202   | 0  | 327   |
| September   | 4.009   | 3.630   | 0  | 379   |
| Oktober   | 4.224   | 3.764   | 4  | 456   |
| November  | 3.391   | 2.999   | 22   | 370   |
| December  | 2.620   | 2.224   | 6  | 390   |
| <b>Totaal</b>   | <b>36.871</b>   | <b>32.141</b>   | <b>78</b>  | <b>4.652</b>  |
|   | <b>Totaal aantal personen dat een verzoek om internationale bescherming indiende 2023</b> | <b>Totaal aantal personen dat een eerste verzoek om internationale bescherming indiende 2023 exclusief hervestiging</b> | <b>Totaal aantal personen dat een eerste verzoek om internationale bescherming indiende 2023 in het kader van hervestiging</b> | <b>Totaal aantal personen dat een volgend verzoek om internationale bescherming indiende 2023</b> |
| Januari   | 2.785   | 2.286   | 8  | 491   |
| Februari  | 2.399   | 1.944   | 0  | 455   |
| Maart   | 2.644   | 2.038   | 10   | 596   |
| April   | 2.053   | 1.628   | 0  | 425   |
| Mei   | 2.703   | 2.237   | 0  | 466   |
| Juni  | 2.755   | 2.231   | 15   | 509   |
| Juli  | 2.972   | 2.479   | 0  | 493   |
| Augustus  | 3.666   | 3.131   | 27   | 508   |
| September   |   |   |  |   |
| Oktober   |   |   |  |   |
| November  |   |   |  |   |
| December  |   |   |  |   |
| <b>Totaal</b>   | <b>21.977</b>   | <b>17.974</b>   | <b>60</b>  | <b>3.943</b>  |

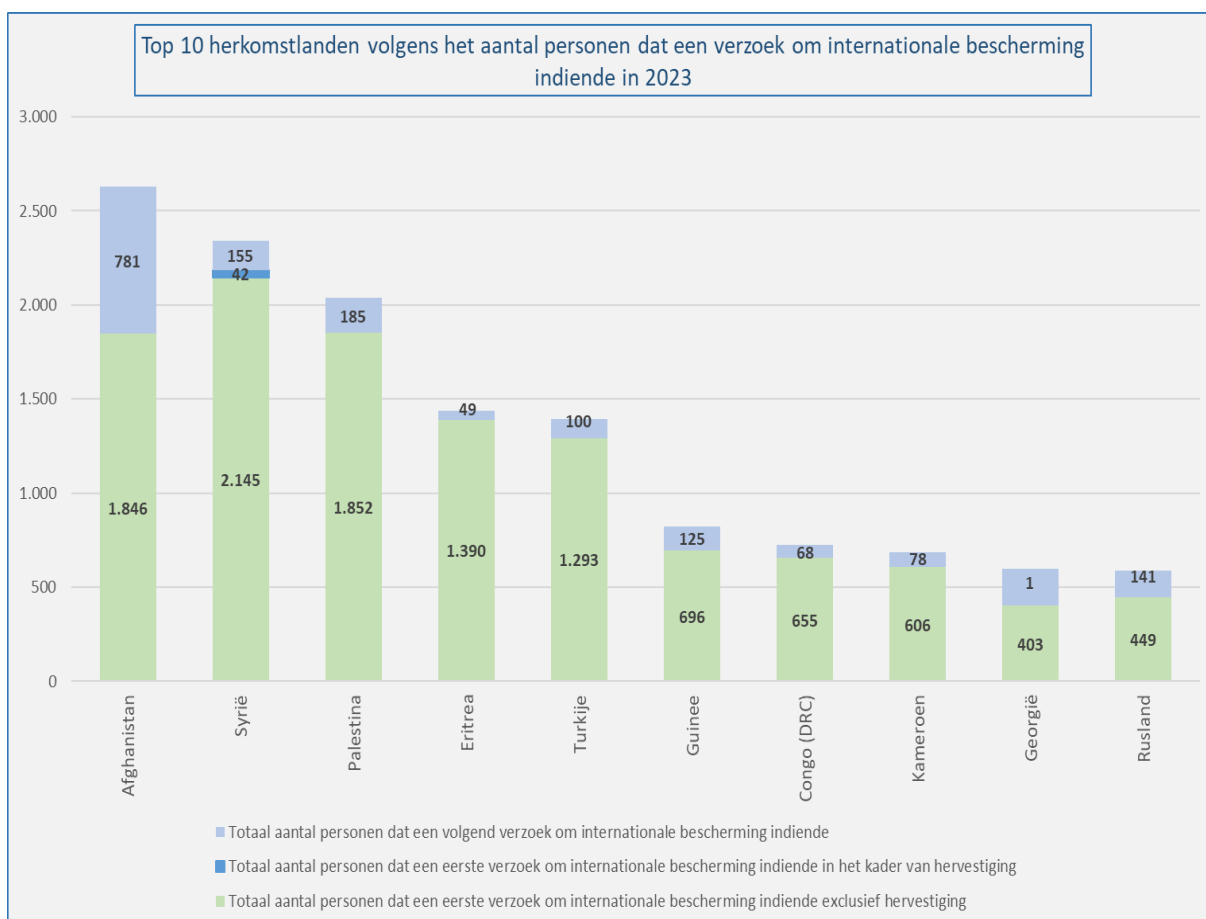


## TOP 10 HERKOMSTLANDEN VERZOEKERS OM INTERNATIONALE BESCHERMING (Bron: DVZ)

| Top 10 herkomstlanden volgens het aantal personen dat een verzoek om internationale bescherming indiende in augustus 2023 |   |   |  |   |
|---|---|---|--|---|
| Land van herkomst   | Totaal aantal personen dat een verzoek om internationale bescherming indiende | Totaal aantal personen dat een eerste verzoek om internationale bescherming indiende exclusief hervestiging | Totaal aantal personen dat een eerste verzoek om internationale bescherming indiende in het kader van hervestiging | Totaal aantal personen dat een volgend verzoek om internationale bescherming indiende |
| 1 Syrië   | 516   | 472   | 17   | 27  |
| 2 Afghanistan   | 417   | 317   | 0  | 100   |
| 3 Palestina   | 323   | 290   | 0  | 33  |
| 4 Turkije   | 309   | 286   | 0  | 23  |
| 5 Eritrea   | 216   | 209   | 0  | 7   |
| 6 Guinee  | 164   | 152   | 0  | 12  |
| 7 Congo (DRC)   | 133   | 115   | 0  | 18  |
| 8 Kameroen  | 130   | 125   | 0  | 5   |
| 9 Georgië   | 98  | 72  | 0  | 26  |
| 10 Somalië  | 96  | 91  | 0  | 5   |
| Andere landen   | 1.264   | 1.002   | 10   | 252   |
| Totaal augustus   | 3.666   | 3.131   | 27   | 508   |



| Top 10 herkomstlanden volgens het aantal personen dat een verzoek om internationale bescherming indiende in 2023 |   |   |  |   |
|--|---|---|--|---|
| Land van herkomst  | Totaal aantal personen dat een verzoek om internationale bescherming indiende | Totaal aantal personen dat een eerste verzoek om internationale bescherming indiende exclusief hervestiging | Totaal aantal personen dat een eerste verzoek om internationale bescherming indiende in het kader van hervestiging | Totaal aantal personen dat een volgend verzoek om internationale bescherming indiende |
| 1 Afghanistan  | 2.627   | 1.846   | 0  | 781   |
| 2 Syrië  | 2.342   | 2.145   | 42   | 155   |
| 3 Palestina  | 2.037   | 1.852   | 0  | 185   |
| 4 Eritrea  | 1.439   | 1.390   | 0  | 49  |
| 5 Turkije  | 1.393   | 1.293   | 0  | 100   |
| 6 Guinee   | 821   | 696   | 0  | 125   |
| 7 Congo (DRC)  | 723   | 655   | 0  | 68  |
| 8 Kameroen   | 684   | 606   | 0  | 78  |
| 9 Georgië  | 597   | 403   | 0  | 194   |
| 10 Rusland   | 590   | 449   | 0  | 141   |
| Andere landen  | 8.724   | 6.639   | 18   | 2.067   |
| Totaal 2023  | 21.977  | 17.974  | 60   | 3.943   |



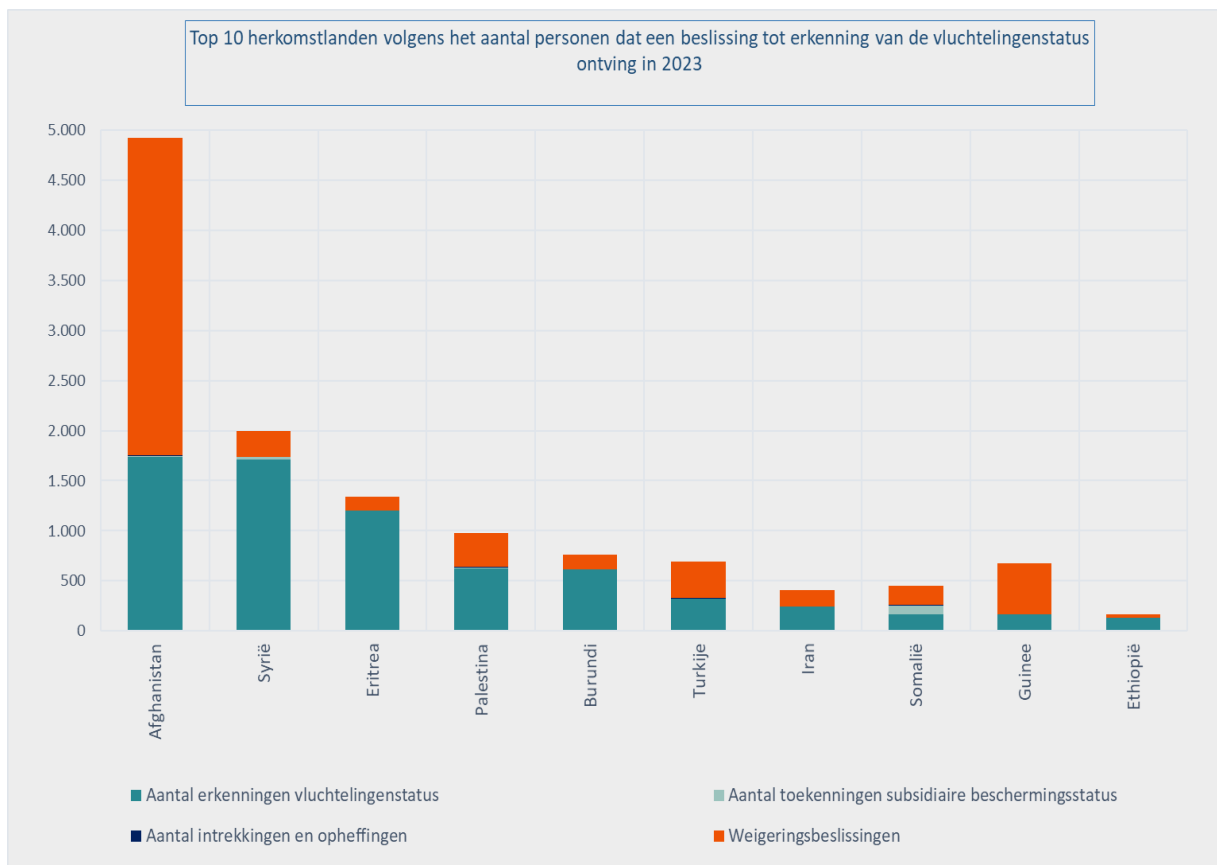
## BESLISSINGEN (Bron: CGVS)

| Aantal personen dat een beslissing ontving  |              |              |              |              |              |              |              |              |     |     |     |     |               |
|---|--------------|--------------|--------------|--------------|--------------|--------------|--------------|--------------|-----|-----|-----|-----|---------------|
| Beslissingen  | Jan          | Feb          | Maa          | Apr          | Mei          | Jun          | Jul          | Aug          | Sep | Okt | Nov | Dec | Tot           |
| <b>Tussenbeslissingen</b>   |              |              |              |              |              |              |              |              |     |     |     |     |               |
| Aantal personen waarvoor tot verder onderzoek (grens) werd beslist + aantal personen waarvoor het volgend verzoek ontvankelijk werd beschouwd | 77           | 85           | 122          | 114          | 133          | 172          | 142          | 119          |     |     |     |     | 964           |
| <b>Eindbeslissingen</b>   |              |              |              |              |              |              |              |              |     |     |     |     |               |
| Aantal personen dat een beslissing tot erkenning van de vluchtelingenstatus (VS) ontving  | 766          | 775          | 1.144        | 1.170        | 1.110        | 1.136        | 915          | 822          |     |     |     |     | 7.838         |
| Aantal personen dat een beslissing tot toekenning van de subsidiaire beschermingsstatus (SB) ontving  | 41           | 48           | 38           | 37           | 36           | 25           | 17           | 19           |     |     |     |     | 261           |
| Aantal personen waarvoor het verzoek niet-ontvankelijk werd beschouwd   | 330          | 313          | 416          | 370          | 357          | 422          | 442          | 377          |     |     |     |     | 3.027         |
| Aantal personen waarvoor het verzoek kennelijk ongegrond werd beschouwd   | 109          | 84           | 139          | 102          | 58           | 62           | 48           | 27           |     |     |     |     | 629           |
| Aantal personen waarbij de vluchtelingenstatus en subsidiaire beschermingsstatus werd geweigerd   | 649          | 782          | 968          | 784          | 881          | 866          | 826          | 774          |     |     |     |     | 6.530         |
| <b>Aantal personen van wie het statuut werd ingetrokken of opgeheven</b>  | <b>7</b>     | <b>5</b>     | <b>5</b>     | <b>13</b>    | <b>5</b>     | <b>13</b>    | <b>14</b>    | <b>2</b>     |     |     |     |     | <b>64</b>     |
| <b>Totaal aantal personen dat een beslissing ontving over hun verzoek om internationale bescherming</b>                                       | <b>1.979</b> | <b>2.092</b> | <b>2.832</b> | <b>2.590</b> | <b>2.580</b> | <b>2.696</b> | <b>2.404</b> | <b>2.140</b> |     |     |     |     | <b>19.313</b> |

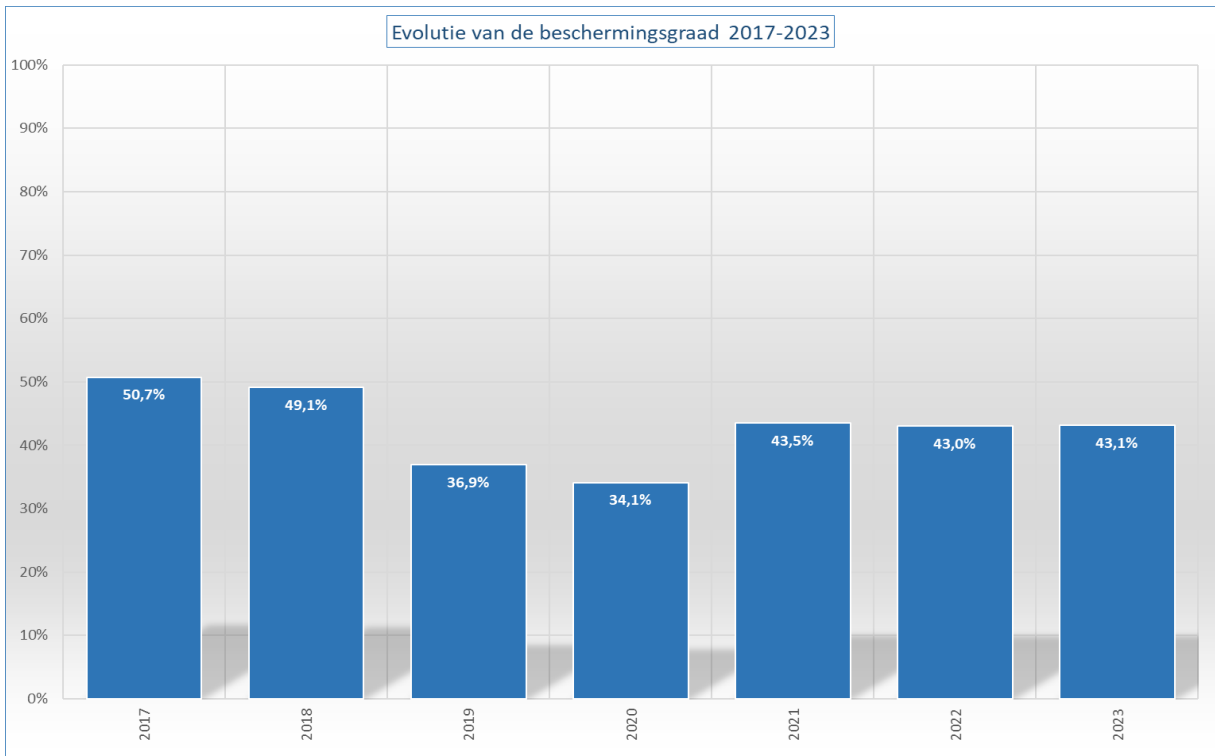
| Aantal beslissingen in dossiers  |              |              |              |              |              |              |              |              |     |     |     |     |               |
|--|--------------|--------------|--------------|--------------|--------------|--------------|--------------|--------------|-----|-----|-----|-----|---------------|
| Beslissingen   | Jan          | Feb          | Maa          | Apr          | Mei          | Jun          | Jul          | Aug          | Sep | Okt | Nov | Dec | Tot           |
| <b>Tussenbeslissingen</b>  |              |              |              |              |              |              |              |              |     |     |     |     |               |
| Verder onderzoek (grens) + ontvankelijk (volgend verzoek)              | 67           | 78           | 98           | 93           | 115          | 143          | 111          | 104          |     |     |     |     | 809           |
| <b>Eindbeslissingen</b>  |              |              |              |              |              |              |              |              |     |     |     |     |               |
| Erkenning van de vluchtelingenstatus (VS)                              | 653          | 644          | 917          | 975          | 947          | 950          | 789          | 662          |     |     |     |     | 6.537         |
| Toekenning van de subsidiaire beschermingsstatus (SB)                  | 38           | 41           | 37           | 33           | 33           | 25           | 16           | 19           |     |     |     |     | 242           |
| Verzoek niet-ontvankelijk  | 274          | 281          | 355          | 313          | 322          | 379          | 375          | 315          |     |     |     |     | 2.614         |
| Verzoek kennelijk ongegrond  | 74           | 50           | 105          | 73           | 44           | 46           | 34           | 17           |     |     |     |     | 443           |
| Weigering van de vluchtelingenstatus en subsidiaire beschermingsstatus | 588          | 705          | 866          | 712          | 800          | 777          | 755          | 703          |     |     |     |     | 5.906         |
| <b>Intrekkingen en opheffingen van een status</b>                      | <b>7</b>     | <b>5</b>     | <b>5</b>     | <b>12</b>    | <b>5</b>     | <b>12</b>    | <b>14</b>    | <b>2</b>     |     |     |     |     | <b>62</b>     |
| <b>Totaal aantal beslissingen</b>                                      | <b>1.701</b> | <b>1.804</b> | <b>2.383</b> | <b>2.211</b> | <b>2.266</b> | <b>2.332</b> | <b>2.094</b> | <b>1.822</b> |     |     |     |     | <b>16.613</b> |

| Top 10 herkomstlanden volgens het aantal personen dat een beslissing tot erkenning van de vluchtelingenstatus ontving in 2023 |                    |  |  |                                    |                        |                                  |
|---|--------------------|--|--|------------------------------------|------------------------|----------------------------------|
|   | Land van herkomst  | Aantal erkenningen vluchtelingenstatus | Aantal toekenningen subsidiaire beschermingsstatus | Aantal intrekkingen en opheffingen | Weigeringsbeslissingen | Totaal aantal eindbeslissingen * |
| 1   | Afghanistan        | 1.740                                  | 2  | 13                                 | 3.170                  | 4.925                            |
| 2   | Syrië              | 1.712                                  | 22   | 4                                  | 260                    | 1.998                            |
| 3   | Eritrea            | 1.202                                  | 0  | 0                                  | 140                    | 1.342                            |
| 4   | Palestina          | 623                                    | 12   | 1                                  | 345                    | 981                              |
| 5   | Burundi            | 612                                    | 1  | 1                                  | 143                    | 757                              |
| 6   | Turkije            | 325                                    | 0  | 4                                  | 364                    | 693                              |
| 7   | Iran               | 246                                    | 0  | 1                                  | 157                    | 404                              |
| 8   | Somalië            | 166                                    | 90   | 8                                  | 184                    | 448                              |
| 9   | Guinee             | 163                                    | 1  | 4                                  | 507                    | 675                              |
| 10  | Ethiopië           | 128                                    | 0  | 0                                  | 37                     | 165                              |
|   | Andere landen      | 921                                    | 133  | 28                                 | 4.879                  | 5.961                            |
|   | <b>Totaal 2023</b> | <b>7.838</b>                           | <b>261</b>   | <b>64</b>                          | <b>10.186</b>          | <b>18.349</b>                    |

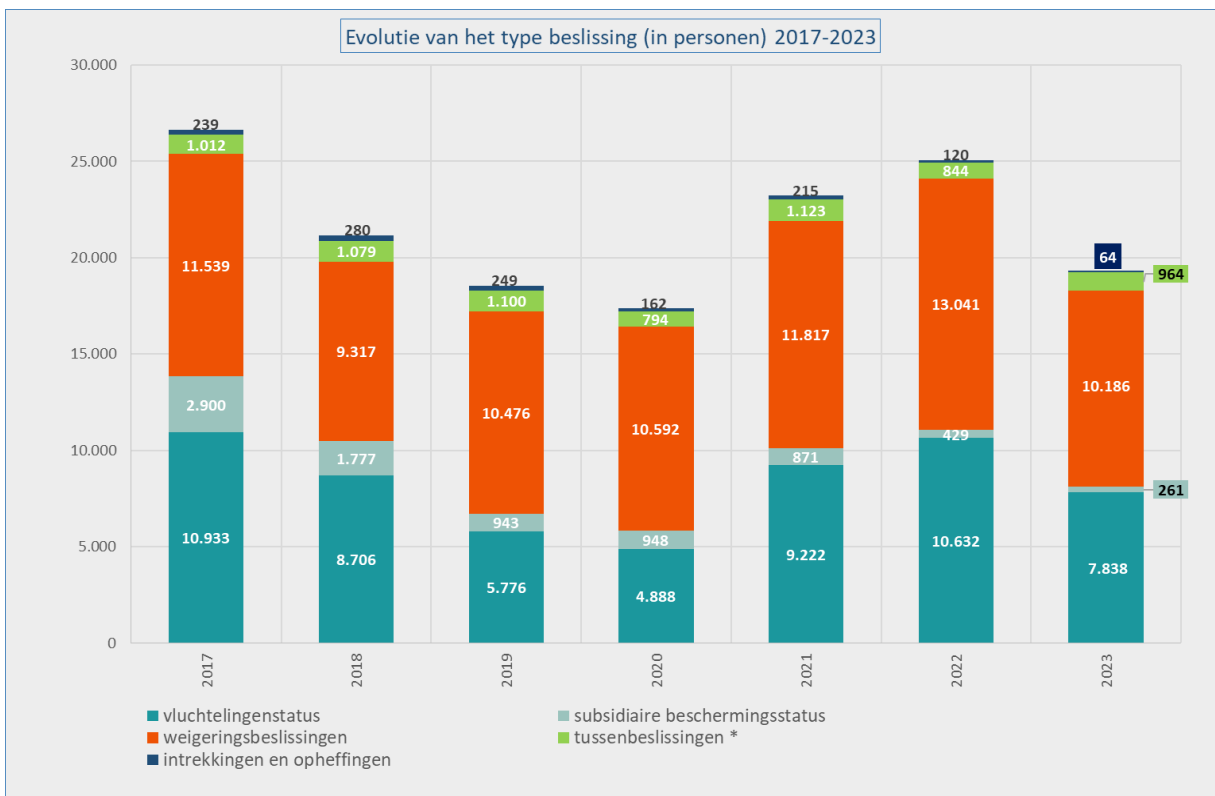
\* De beslissingen ontvankelijk verzoek (volgend verzoek) & verder onderzoek (grens) vormen een soort tussenbeslissingen en worden daarom **niet** in de eindbeslissingen opgenomen.







\* De beschermingsgraad is het aandeel dossiers waarvoor het CGVS de vluchtelingenstatus of de subsidiaire beschermingsstatus verleende ten opzichte van het totaal aantal dossiers waarin een eindbeslissing werd genomen (= het totaal aantal beslissingen – tussenbeslissingen) – de intrekkingen & opheffingen.



\* Tussenbeslissingen omvatten de beslissingen ontvankelijk (volgend verzoek) en verder onderzoek (grens).

WERKLAST (Bron: CGVS)

Eind augustus 2023 bedroeg de totale werklast **23.061** dossiers (27.506 personen). Gelet op de huidige instroom en de uitbreiding van het personeelsbestand (met dus meer dossiers in behandeling) kunnen **6.500** dossiers als een normale werklast worden beschouwd. **16.561** dossiers maken de reële achterstand uit.

