

ASIELSTATISTIEKEN DECEMBER 2020

OVERZICHT

| VERZOEKERS OM INTERNATIONALE BESCHERMING | | december 2020 | 2020 |
|---|--|------------------------|---------------|
| Aantal personen dat een eerste verzoek om internationale bescherming indiende * | | 1.383 | 13.105 |
| Aantal personen dat een volgend verzoek om internationale bescherming indiende | | 496 | 3.805 |
| Totaal aantal personen dat een verzoek om internationale bescherming indiende | | 1.879 | 16.910 |
| BESLISSINGEN | | december 2020 | 2020 |
| Tussenbeslissingen | | | |
| Aantal personen waarvoor tot verder onderzoek (grens) werd beslist + aantal personen waarvoor het volgend verzoek ontvankelijk werd beschouwd | | 101 | 794 |
| Eindbeslissingen | | | |
| Aantal personen dat een beslissing tot erkenning van de vluchtelingenstatus (VS) ontving | | 581 | 4.888 |
| Aantal personen dat een beslissing tot toekenning van de subsidiaire beschermingsstatus (SB) ontving | | 174 | 948 |
| Aantal personen waarvoor het verzoek niet-ontvankelijk werd beschouwd | | 602 | 4.487 |
| Aantal personen waarvoor het verzoek kennelijk ongegrond werd beschouwd | | 95 | 547 |
| Aantal personen waarbij de vluchtelingenstatus en subsidiaire beschermingsstatus werd geweigerd | | 747 | 5.558 |
| Aantal personen van wie het statuut werd ingetrokken of opgeheven | | 28 | 162 |
| Totaal aantal personen dat een beslissing ontving over hun verzoek om internationale bescherming | | 2.328 | 17.384 |
| WERKLAST | | eind december 2020 | |
| | | 12.663 dossiers | |

* Deze categorie bevat zowel de verzoeken ingediend aan de grens als op het grondgebied, alsook verzoeken ingediend door personen die via hervestiging (17 personen in december) naar België zijn gekomen.

Publicatiedatum: januari 2021

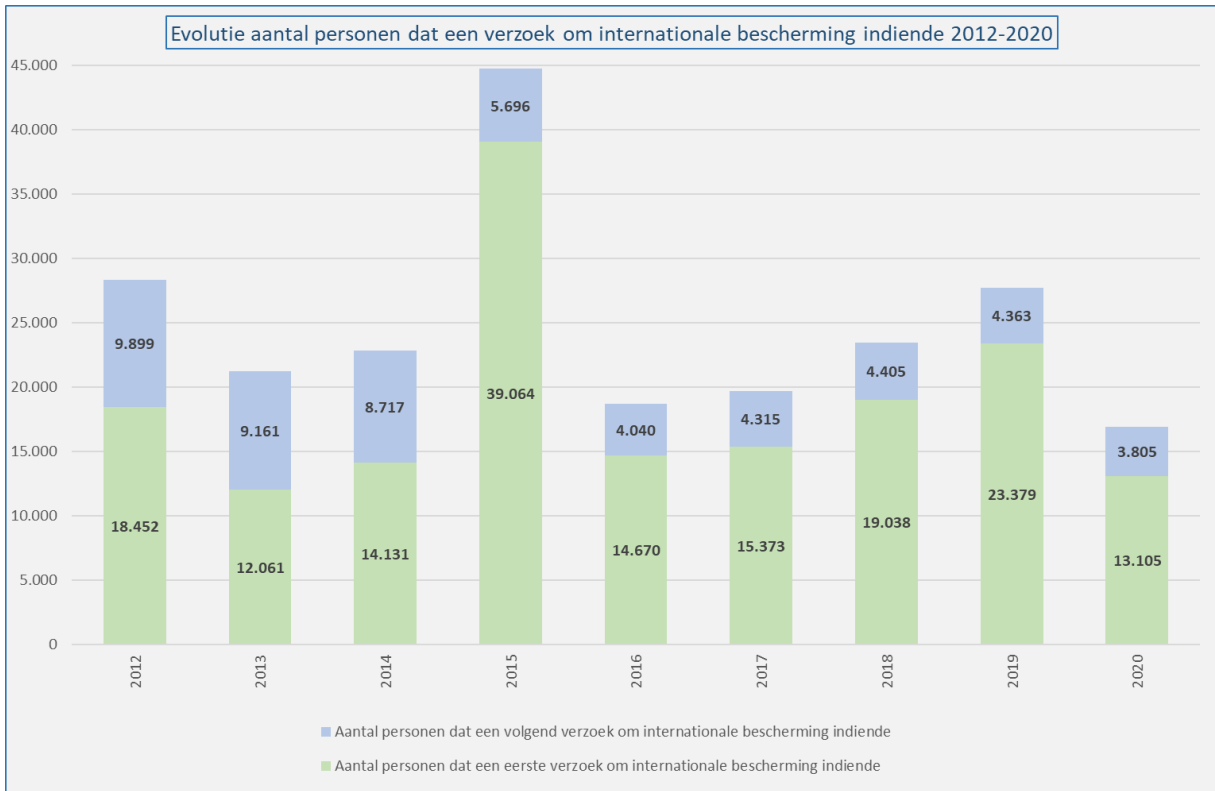
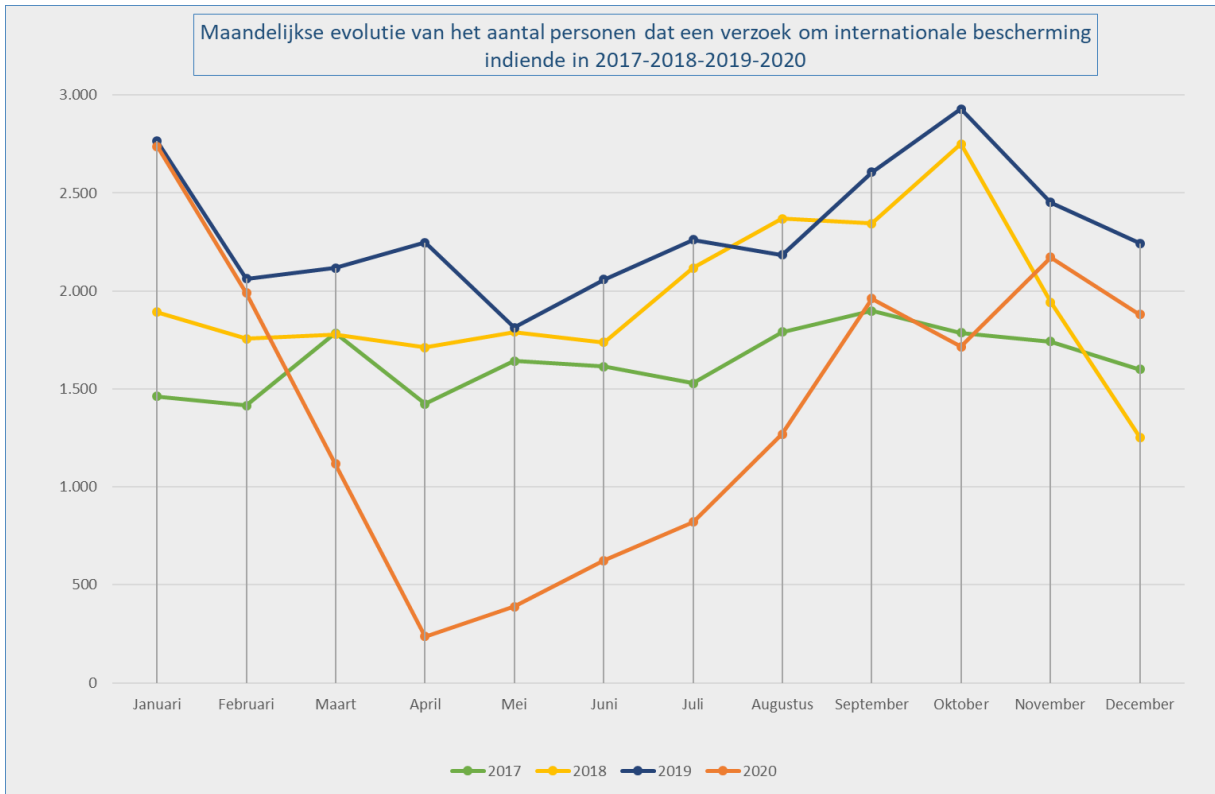
Contact : Damien Dermaux

Damien.Dermaux@ibz.fgov.be

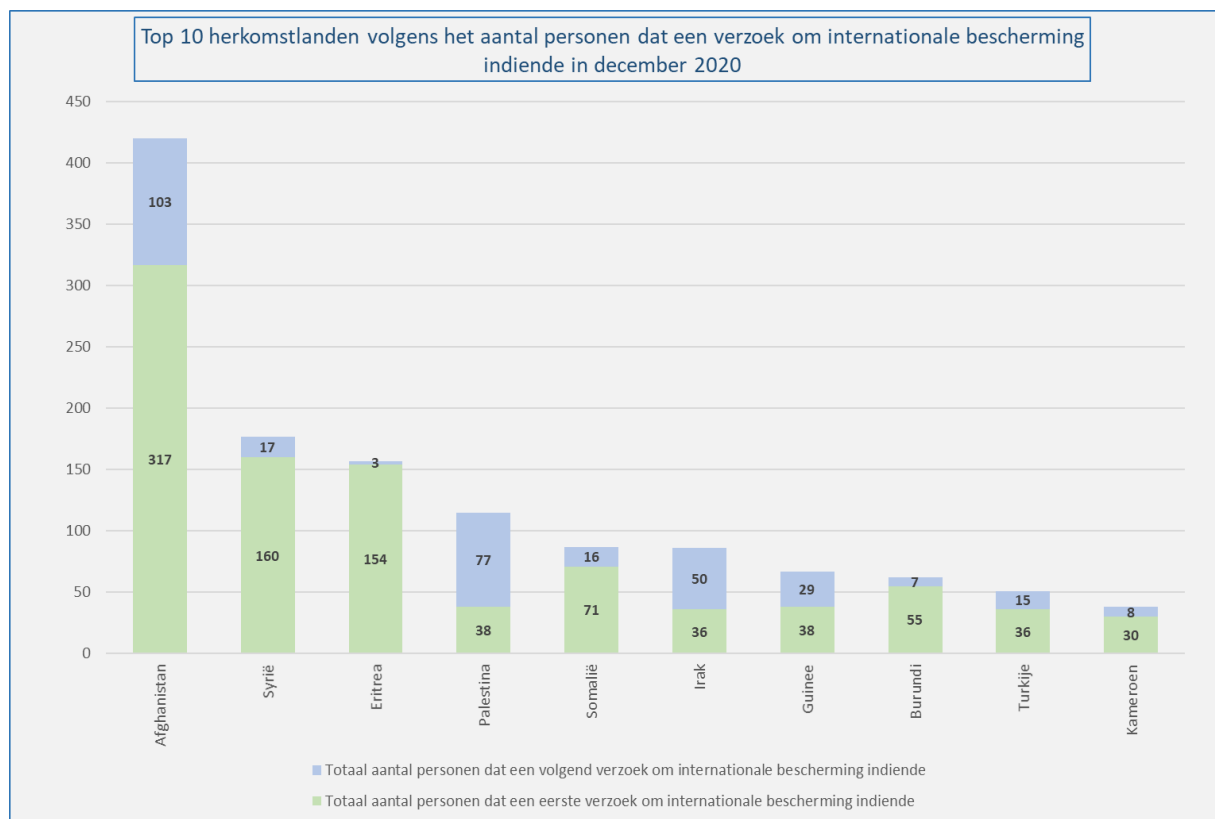
02 205 54 83

VERZOEK OM INTERNATIONALE BESCHERMING (Bron: DVZ)

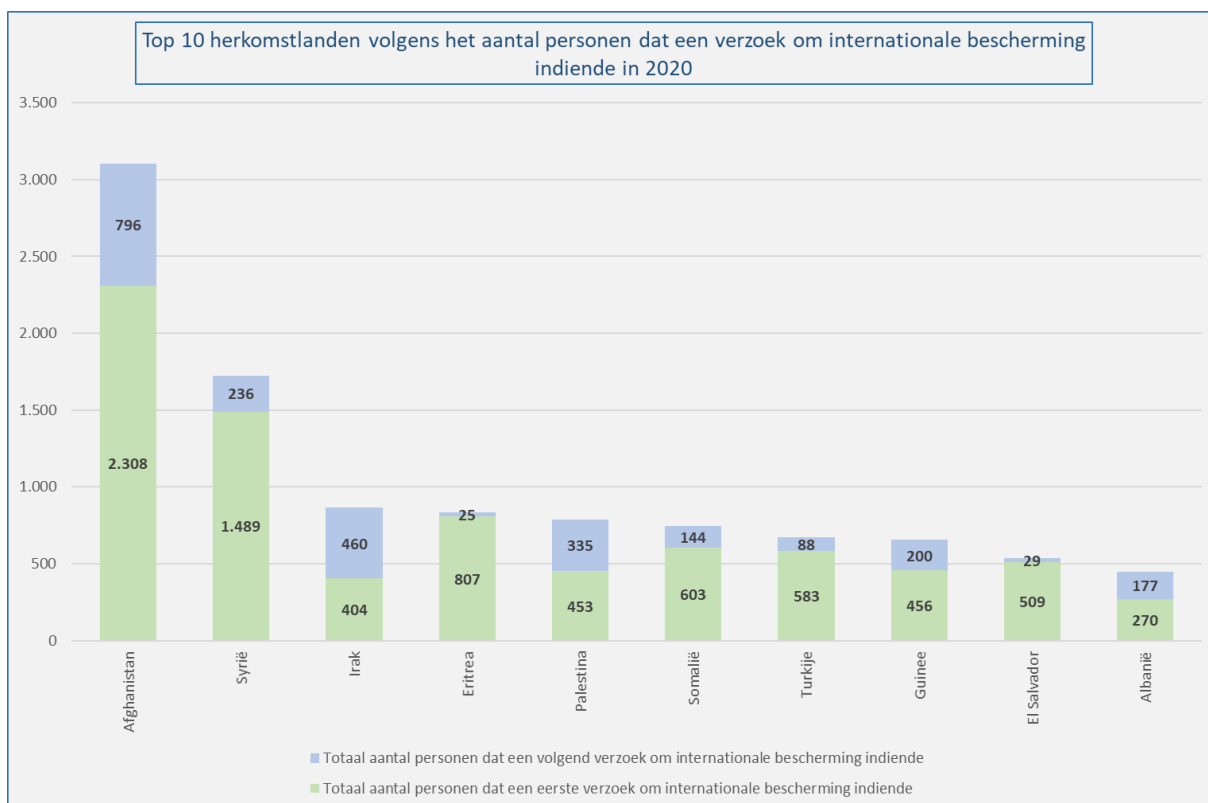
| Aantal personen dat een verzoek om internationale bescherming indiende in 2017,2018,2019 en 2020 | | | | | | | |
|--|--|---|--|---------------|--|---|--|
| | Totaal aantal personen dat een verzoek om internationale bescherming indiende 2017 | Totaal aantal personen dat een eerste verzoek om internationale bescherming indiende 2017 | Totaal aantal personen dat een volgend verzoek om internationale bescherming indiende 2017 | | Totaal aantal personen dat een verzoek om internationale bescherming indiende 2018 | Totaal aantal personen dat een eerste verzoek om internationale bescherming indiende 2018 | Totaal aantal personen dat een volgend verzoek om internationale bescherming indiende 2018 |
| Januari | 1.461 | 1.151 | 310 | Januari | 1.893 | 1.458 | 435 |
| Februari | 1.416 | 1.081 | 335 | Februari | 1.757 | 1.369 | 388 |
| Maart | 1.784 | 1.377 | 407 | Maart | 1.779 | 1.344 | 435 |
| April | 1.424 | 1.084 | 340 | April | 1.711 | 1.323 | 388 |
| Mei | 1.643 | 1.290 | 353 | Mei | 1.791 | 1.320 | 471 |
| Juni | 1.614 | 1.267 | 347 | Juni | 1.737 | 1.352 | 385 |
| Juli | 1.529 | 1.172 | 357 | Juli | 2.117 | 1.812 | 305 |
| Augustus | 1.790 | 1.437 | 353 | Augustus | 2.368 | 1.943 | 425 |
| September | 1.898 | 1.553 | 345 | September | 2.345 | 2.004 | 341 |
| Oktober | 1.787 | 1.357 | 430 | Oktober | 2.750 | 2.360 | 390 |
| November | 1.742 | 1.377 | 365 | November | 1.942 | 1.672 | 270 |
| December | 1.600 | 1.227 | 373 | December | 1.253 | 1.081 | 172 |
| Totaal | 19.688 | 15.373 | 4.315 | Totaal | 23.443 | 19.038 | 4.405 |
| | Totaal aantal personen dat een verzoek om internationale bescherming indiende 2019 | Totaal aantal personen dat een eerste verzoek om internationale bescherming indiende 2019 | Totaal aantal personen dat een volgend verzoek om internationale bescherming indiende 2019 | | Totaal aantal personen dat een verzoek om internationale bescherming indiende 2020 | Totaal aantal personen dat een eerste verzoek om internationale bescherming indiende 2020 | Totaal aantal personen dat een volgend verzoek om internationale bescherming indiende 2020 |
| Januari | 2.765 | 2.272 | 493 | Januari | 2.739 | 2.235 | 504 |
| Februari | 2.063 | 1.665 | 398 | Februari | 1.990 | 1.626 | 364 |
| Maart | 2.118 | 1.755 | 363 | Maart | 1.116 | 897 | 219 |
| April | 2.247 | 1.878 | 369 | April | 236 | 172 | 64 |
| Mei | 1.813 | 1.502 | 311 | Mei | 389 | 225 | 164 |
| Juni | 2.058 | 1.772 | 286 | Juni | 623 | 319 | 304 |
| Juli | 2.262 | 1.937 | 325 | Juli | 820 | 711 | 109 |
| Augustus | 2.185 | 1.945 | 240 | Augustus | 1.270 | 1.070 | 200 |
| September | 2.607 | 2.234 | 373 | September | 1.961 | 1.366 | 595 |
| Oktober | 2.929 | 2.483 | 446 | Oktober | 1.716 | 1.437 | 279 |
| November | 2.452 | 2.072 | 380 | November | 2.171 | 1.664 | 507 |
| December | 2.243 | 1.864 | 379 | December | 1.879 | 1.383 | 496 |
| Totaal | 27.742 | 23.379 | 4.363 | Totaal | 16.910 | 13.105 | 3.805 |



| Top 10 herkomstlanden volgens het aantal personen dat een verzoek om internationale bescherming indiende in december 2020 | | | |
|---|---|--|---|
| Land van herkomst | Totaal aantal personen dat een verzoek om internationale bescherming indiende | Totaal aantal personen dat een eerste verzoek om internationale bescherming indiende | Totaal aantal personen dat een volgend verzoek om internationale bescherming indiende |
| 1 Afghanistan | 420 | 317 | 103 |
| 2 Syrië | 177 | 160 | 17 |
| 3 Eritrea | 157 | 154 | 3 |
| 4 Palestina | 115 | 38 | 77 |
| 5 Somalië | 87 | 71 | 16 |
| 6 Irak | 86 | 36 | 50 |
| 7 Guinee | 67 | 38 | 29 |
| 8 Burundi | 62 | 55 | 7 |
| 9 Turkije | 51 | 36 | 15 |
| 10 Kameroen | 38 | 30 | 8 |
| Andere landen | 619 | 448 | 171 |
| Totaal december | 1.879 | 1.383 | 496 |



| Top 10 herkomstlanden volgens het aantal personen dat een verzoek om internationale bescherming indiende in 2020 | | | | |
|--|-------------------|---|--|---|
| | Land van herkomst | Totaal aantal personen dat een verzoek om internationale bescherming indiende | Totaal aantal personen dat een eerste verzoek om internationale bescherming indiende | Totaal aantal personen dat een volgend verzoek om internationale bescherming indiende |
| 1 | Afghanistan | 3.104 | 2.308 | 796 |
| 2 | Syrië | 1.725 | 1.489 | 236 |
| 3 | Irak | 864 | 404 | 460 |
| 4 | Eritrea | 832 | 807 | 25 |
| 5 | Palestina | 788 | 453 | 335 |
| 6 | Somalië | 747 | 603 | 144 |
| 7 | Turkije | 671 | 583 | 88 |
| 8 | Guinee | 656 | 456 | 200 |
| 9 | El Salvador | 538 | 509 | 29 |
| 10 | Albanië | 447 | 270 | 177 |
| | Andere landen | 6.538 | 5.223 | 1.315 |
| | Totaal 2020 | 16.910 | 13.105 | 3.805 |



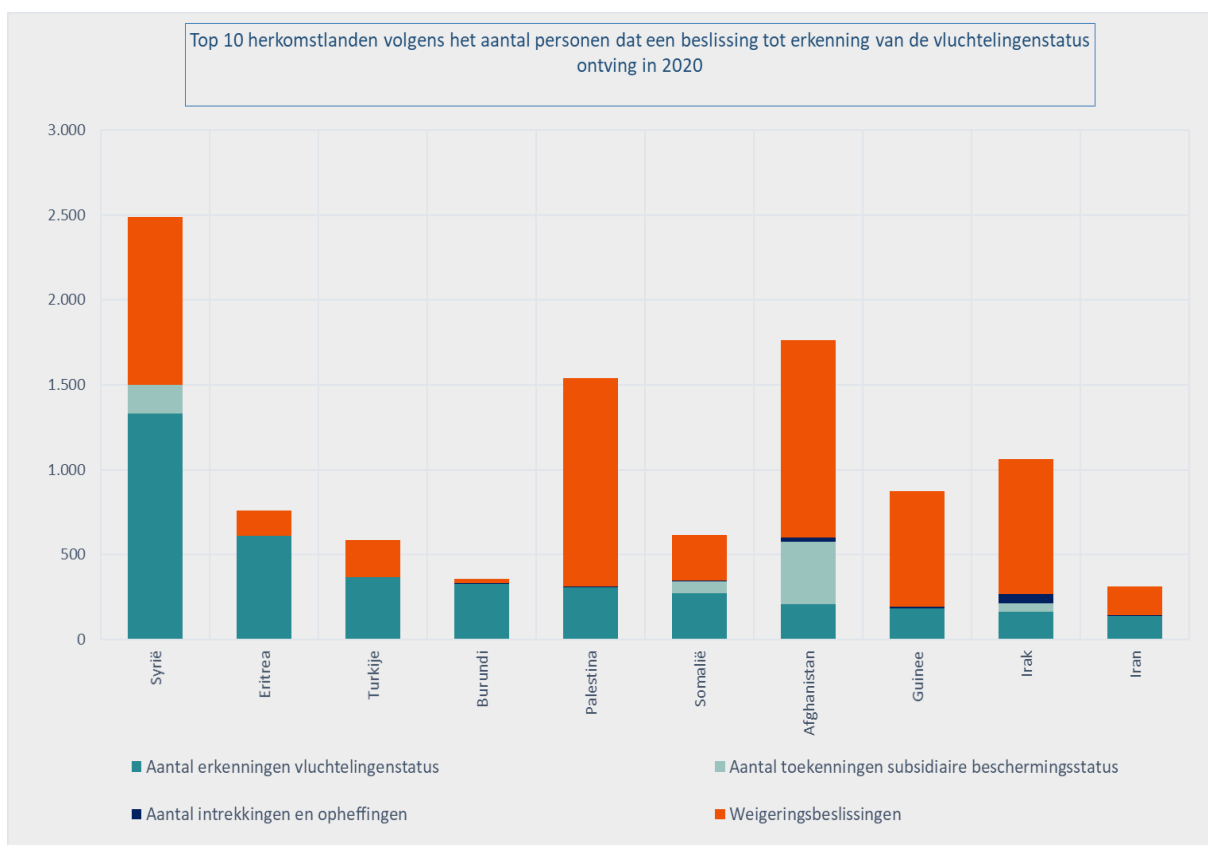
BESLISSINGEN (Bron: CGVS)

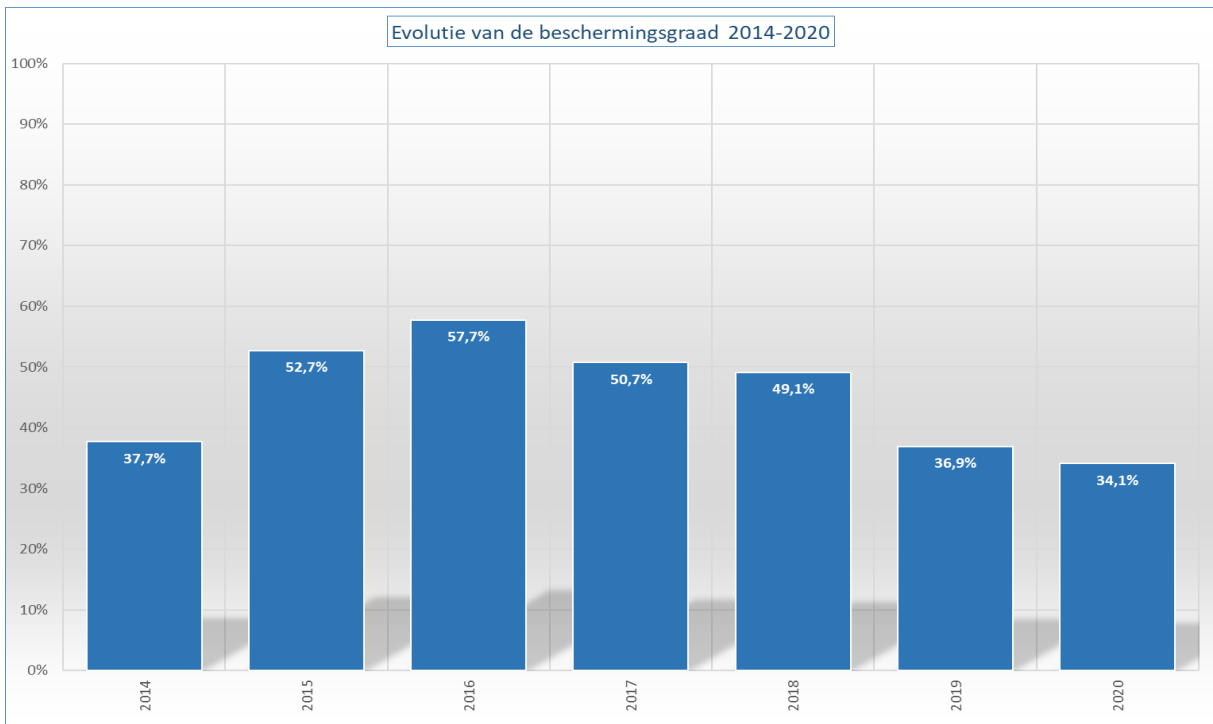
| Aantal personen dat een beslissing ontving | | | | | | | | | | | | | |
|---|--------------|--------------|--------------|--------------|--------------|------------|------------|------------|--------------|--------------|--------------|--------------|---------------|
| Beslissingen | Jan | Feb | Maa | Apr | Mei | Jun | Jul | Aug | Sep | Okt | Nov | Dec | Tot |
| Tussenbeslissingen | | | | | | | | | | | | | |
| Aantal personen waarvoor tot verder onderzoek (grens) werd beslist + aantal personen waarvoor het volgend verzoek ontvankelijk werd beschouwd | 86 | 147 | 90 | 56 | 29 | 18 | 51 | 44 | 54 | 74 | 44 | 101 | 794 |
| Eindbeslissingen | | | | | | | | | | | | | |
| Aantal personen dat een beslissing tot erkenning van de vluchtelingenstatus (VS) ontving | 378 | 419 | 388 | 569 | 588 | 372 | 243 | 234 | 343 | 395 | 378 | 581 | 4.888 |
| Aantal personen dat een beslissing tot toekenning van de subsidiaire beschermingsstatus (SB) ontving | 95 | 79 | 83 | 105 | 54 | 28 | 35 | 77 | 92 | 93 | 33 | 174 | 948 |
| Aantal personen waarvoor het verzoek niet-ontvankelijk werd beschouwd | 543 | 694 | 619 | 391 | 91 | 79 | 180 | 213 | 296 | 402 | 377 | 602 | 4.487 |
| Aantal personen waarvoor het verzoek kennelijk ongegrond werd beschouwd | 68 | 65 | 44 | 45 | 26 | 9 | 15 | 21 | 61 | 50 | 48 | 95 | 547 |
| Aantal personen waarbij de vluchtelingenstatus en subsidiaire beschermingsstatus werd geweigerd | 392 | 545 | 461 | 880 | 362 | 255 | 236 | 243 | 427 | 555 | 455 | 747 | 5.558 |
| Aantal personen van wie het statuut werd ingetrokken of opgeheven | 18 | 24 | 22 | 17 | 13 | 5 | 4 | 11 | 1 | 11 | 8 | 28 | 162 |
| Totaal aantal personen dat een beslissing ontving over hun verzoek om internationale | 1.580 | 1.973 | 1.707 | 2.063 | 1.163 | 766 | 764 | 843 | 1.274 | 1.580 | 1.343 | 2.328 | 17.384 |

| Aantal beslissingen in dossiers | | | | | | | | | | | | | |
|--|--------------|--------------|--------------|--------------|------------|------------|------------|------------|--------------|--------------|--------------|--------------|---------------|
| Beslissingen | Jan | Feb | Maa | Apr | Mei | Jun | Jul | Aug | Sep | Okt | Nov | Dec | Tot |
| Tussenbeslissingen | | | | | | | | | | | | | |
| Verder onderzoek (grens) + ontvankelijk (volgend verzoek) | 72 | 115 | 83 | 47 | 28 | 15 | 49 | 41 | 46 | 63 | 39 | 88 | 686 |
| Eindbeslissingen | | | | | | | | | | | | | |
| Erkenning van de vluchtelingenstatus (VS) | 290 | 332 | 323 | 407 | 435 | 262 | 222 | 199 | 266 | 308 | 276 | 423 | 3.743 |
| Toekenning van de subsidiaire beschermingsstatus (SB) | 77 | 76 | 69 | 95 | 51 | 24 | 33 | 65 | 84 | 86 | 30 | 155 | 845 |
| Verzoek niet-ontvankelijk | 433 | 557 | 474 | 326 | 75 | 68 | 164 | 196 | 274 | 338 | 325 | 518 | 3.748 |
| Verzoek kennelijk ongegrond | 56 | 46 | 28 | 37 | 13 | 8 | 15 | 16 | 48 | 39 | 30 | 74 | 410 |
| Weigering van de vluchtelingenstatus en subsidiaire beschermingsstatus | 342 | 460 | 390 | 728 | 282 | 212 | 213 | 214 | 368 | 466 | 390 | 631 | 4.696 |
| Intrekkingen en opheffingen van een status | 12 | 22 | 19 | 17 | 13 | 5 | 4 | 10 | 1 | 9 | 7 | 25 | 144 |
| | | | | | | | | | | | | | |
| Totaal aantal beslissingen | 1.282 | 1.608 | 1.386 | 1.657 | 897 | 594 | 700 | 741 | 1.087 | 1.309 | 1.097 | 1.914 | 14.272 |

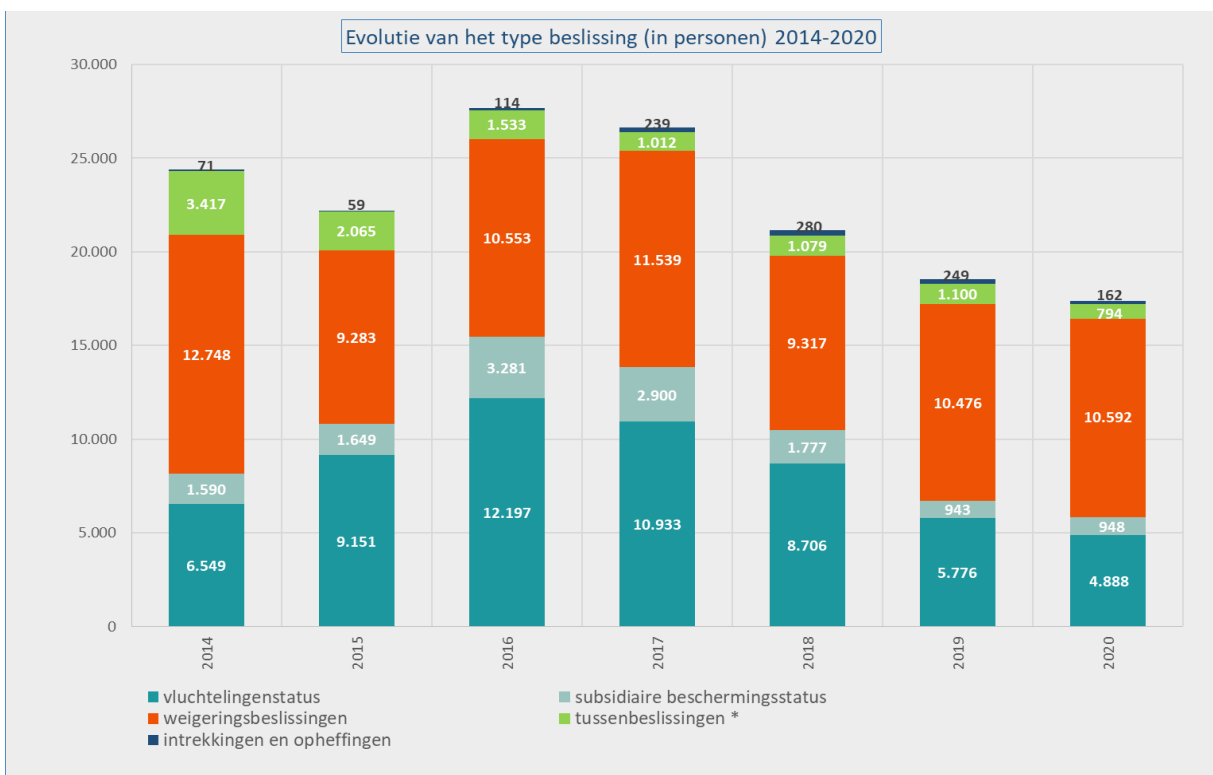
| Top 10 herkomstlanden volgens het aantal personen dat een beslissing tot erkenning van de vluchtelingenstatus ontving in 2020 | | | | | |
|---|--|---------------------------------|------------------------------------|------------------------|----------------------------------|
| Land van herkomst | Aantal erkenningen vluchtelingenstatus | Aantal toekenningen subsidiaire | Aantal intrekkingen en opheffingen | Weigeringsbeslissingen | Totaal aantal eindbeslissingen * |
| 1 Syrië | 1.331 | 168 | 2 | 988 | 2.489 |
| 2 Eritrea | 612 | 0 | 0 | 147 | 759 |
| 3 Turkije | 367 | 0 | 0 | 217 | 584 |
| 4 Burundi | 328 | 0 | 3 | 27 | 358 |
| 5 Palestina | 307 | 2 | 1 | 1.227 | 1.537 |
| 6 Somalië | 270 | 73 | 2 | 271 | 616 |
| 7 Afghanistan | 208 | 365 | 29 | 1.159 | 1.761 |
| 8 Guinee | 182 | 3 | 6 | 681 | 872 |
| 9 Irak | 163 | 49 | 56 | 794 | 1.062 |
| 10 Iran | 139 | 0 | 2 | 171 | 312 |
| Andere landen | 981 | 288 | 61 | 4.910 | 6.240 |
| Totaal 2020 | 4.888 | 948 | 162 | 10.592 | 16.590 |

* De beslissingen ontvankelijk verzoek (volgend verzoek) & verder onderzoek (grens) vormen een soort tussenbeslissingen en worden daarom **niet** in de eindbeslissingen opgenomen.





* De beschermingsgraad is het aandeel dossiers waarvoor het CGVS de vluchtelingenstatus of de subsidiaire beschermingsstatus verleende ten opzichte van het totaal aantal dossiers waarin een eindbeslissing werd genomen (= het totaal aantal beslissingen – tussenbeslissingen) – de intrekkingen & opheffingen.



* Tussenbeslissingen omvatten de beslissingen ontvankelijk (volgend verzoek) en verder onderzoek (grens).

WERKLAST (Bron: CGVS)

Eind december 2020 bedroeg de totale werklast **12.663** dossiers (15.775 personen). Gelet op de huidige instroom kunnen **4.200** dossiers als een normale werklast worden beschouwd. **8.463** dossiers maken de reële achterstand uit.

