

ASIELSTATISTIEKEN DECEMBER 2021

OVERZICHT

VERZOEKERS OM INTERNATIONALE BESCHERMING		december 2021	2021
Aantal personen dat een eerste verzoek om internationale bescherming indiende exclusief hervestiging		2.413	19.590
Aantal personen dat een eerste verzoek om internationale bescherming indiende in het kader van hervestiging		5	949
Aantal personen dat een volgend verzoek om internationale bescherming indiende		321	5.432
Totaal aantal personen dat een verzoek om internationale bescherming indiende		2.739	25.971
BESLISSINGEN		december 2021	2021
Tussenbeslissingen			
Aantal personen waarvoor tot verder onderzoek (grens) werd beslist + aantal personen waarvoor het volgend verzoek ontvankelijk werd beschouwd		87	1123
Eindbeslissingen			
Aantal personen dat een beslissing tot erkenning van de vluchtelingenstatus (VS) ontving		1.392	9.222
Aantal personen dat een beslissing tot toekenning van de subsidiaire beschermingsstatus (SB) ontving		39	871
Aantal personen waarvoor het verzoek niet-ontvankelijk werd beschouwd		303	5.169
Aantal personen waarvoor het verzoek kennelijk ongegrond werd beschouwd		71	607
Aantal personen waarbij de vluchtelingenstatus en subsidiaire beschermingsstatus werd geweigerd		559	6.041
Aantal personen van wie het statuut werd ingetrokken of opgeheven		10	215
Totaal aantal personen dat een beslissing ontving over hun verzoek om internationale bescherming		2.461	23.248
WERKLAST		eind december 2021	
		15.685 dossiers	

Publicatiedatum: januari 2022

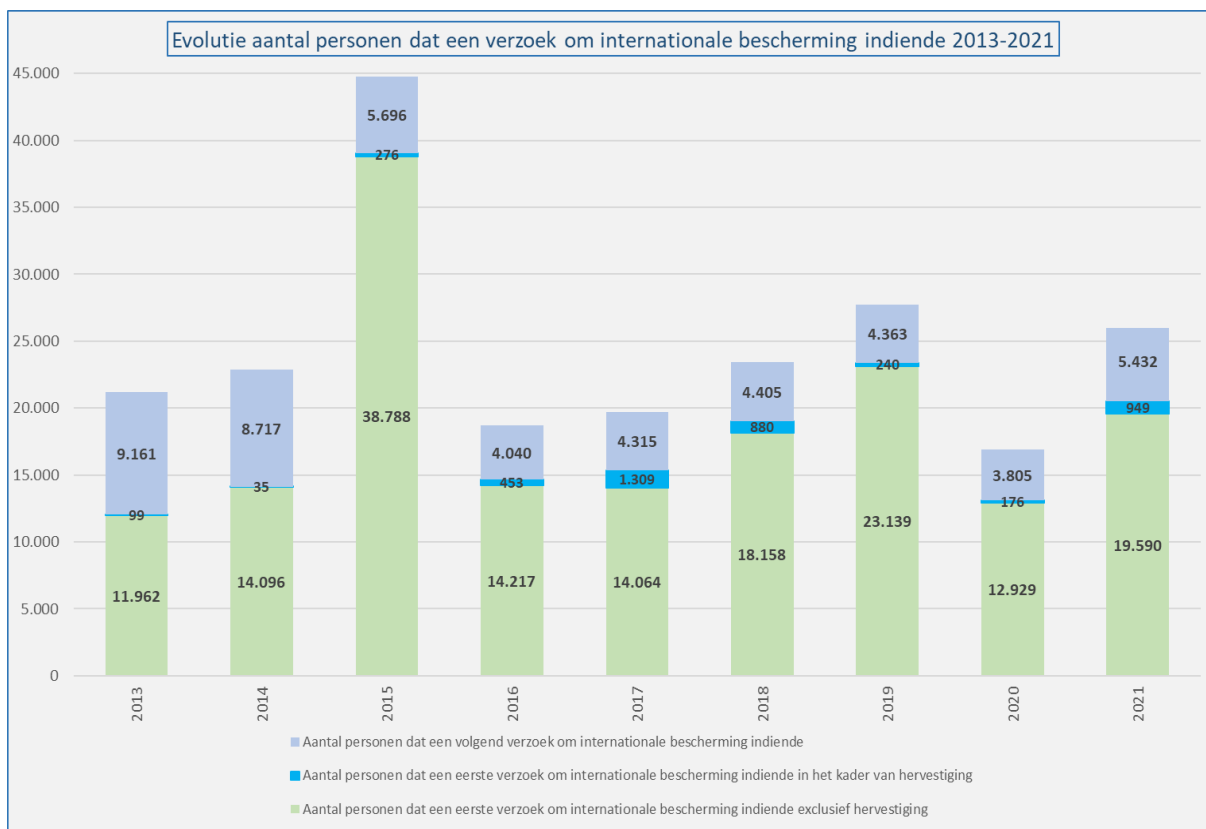
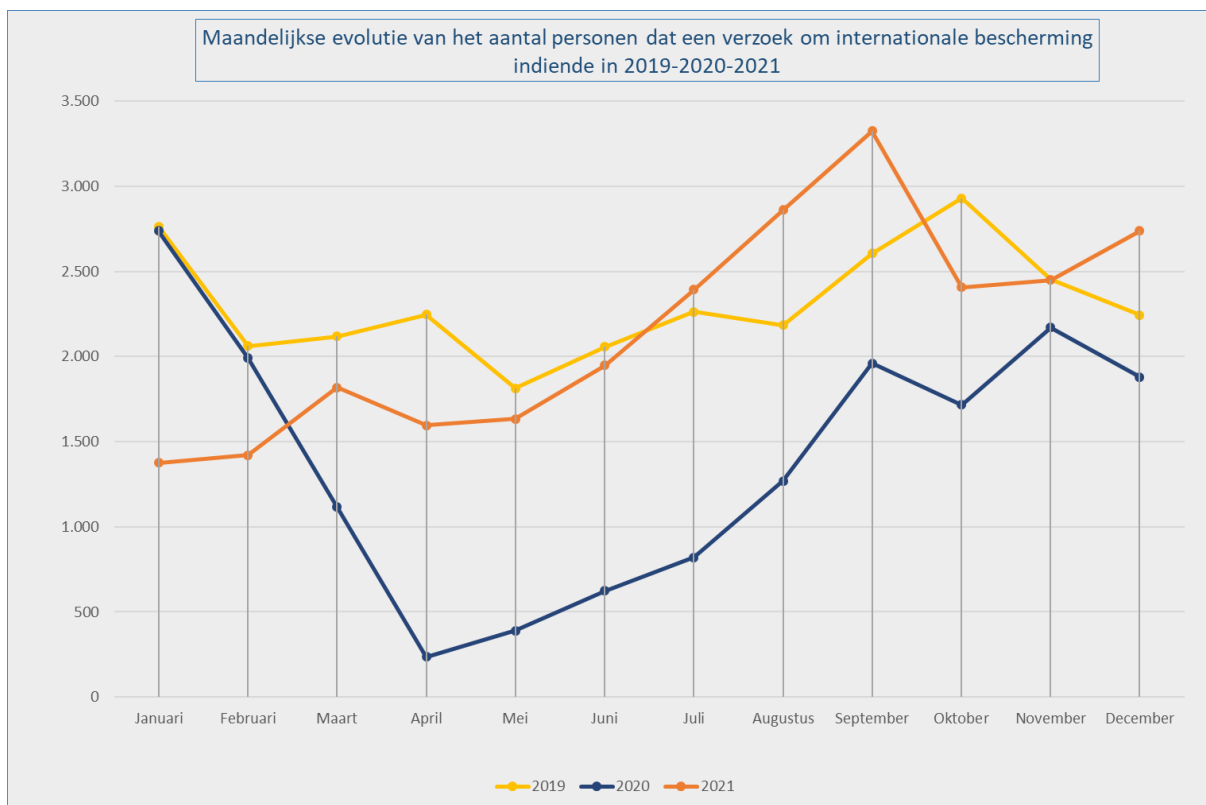
Contact : Damien Dermaux

Damien.Dermaux@ibz.fgov.be

02 205 54 83

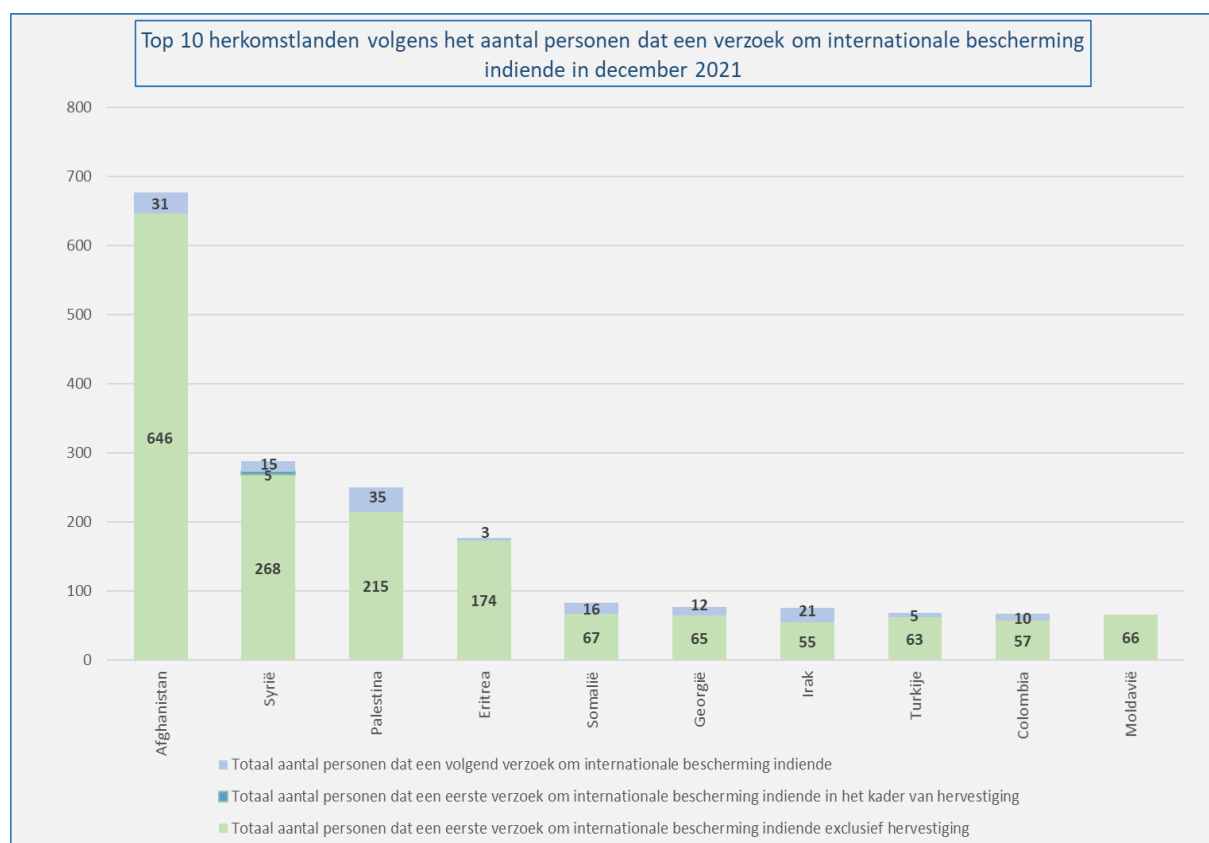
VERZOEK OM INTERNATIONALE BESCHERMING (Bron: DVZ)

Aantal personen dat een verzoek om internationale bescherming indiende in 2019,2020 en 2021							
	Totaal aantal personen dat een verzoek om internationale bescherming indiende 2019	Totaal aantal personen dat een eerste verzoek om internationale bescherming indiende 2019	Totaal aantal personen dat een volgend verzoek om internationale bescherming indiende 2019		Totaal aantal personen dat een verzoek om internationale bescherming indiende 2020	Totaal aantal personen dat een eerste verzoek om internationale bescherming indiende 2020	Totaal aantal personen dat een volgend verzoek om internationale bescherming indiende 2020
Januari	2.765	2.272	493	Januari	2.739	2.235	504
Februari	2.063	1.665	398	Februari	1.990	1.626	364
Maart	2.118	1.755	363	Maart	1.116	897	219
April	2.247	1.878	369	April	236	172	64
Mei	1.813	1.502	311	Mei	389	225	164
Juni	2.058	1.772	286	Juni	623	319	304
Juli	2.262	1.937	325	Juli	820	711	109
Augustus	2.185	1.945	240	Augustus	1.270	1.070	200
September	2.607	2.234	373	September	1.961	1.366	595
Oktober	2.929	2.483	446	Oktober	1.716	1.437	279
November	2.452	2.072	380	November	2.171	1.664	507
December	2.243	1.864	379	December	1.879	1.383	496
Totaal	27.742	23.379	4.363	Totaal	16.910	13.105	3.805
	Totaal aantal personen dat een verzoek om internationale bescherming indiende 2021	Totaal aantal personen dat een eerste verzoek om internationale bescherming indiende 2021 exclusief hervestiging	Totaal aantal personen dat een eerste verzoek om internationale bescherming indiende 2021 in het kader van hervestiging	Totaal aantal personen dat een volgend verzoek om internationale bescherming indiende 2021			
Januari	1.377	957	0	420			
Februari	1.422	964	0	458			
Maart	1.818	1.133	165	520			
April	1.595	1.176	10	409			
Mei	1.634	1.088	172	374			
Juni	1.948	1.453	21	474			
Juli	2.392	1.647	274	471			
Augustus	2.862	2.087	3	772			
September	3.326	2.619	237	470			
Oktober	2.407	2.033	15	359			
November	2.451	2.020	47	384			
December	2.739	2.413	5	321			
Totaal	25.971	19.590	949	5.432			

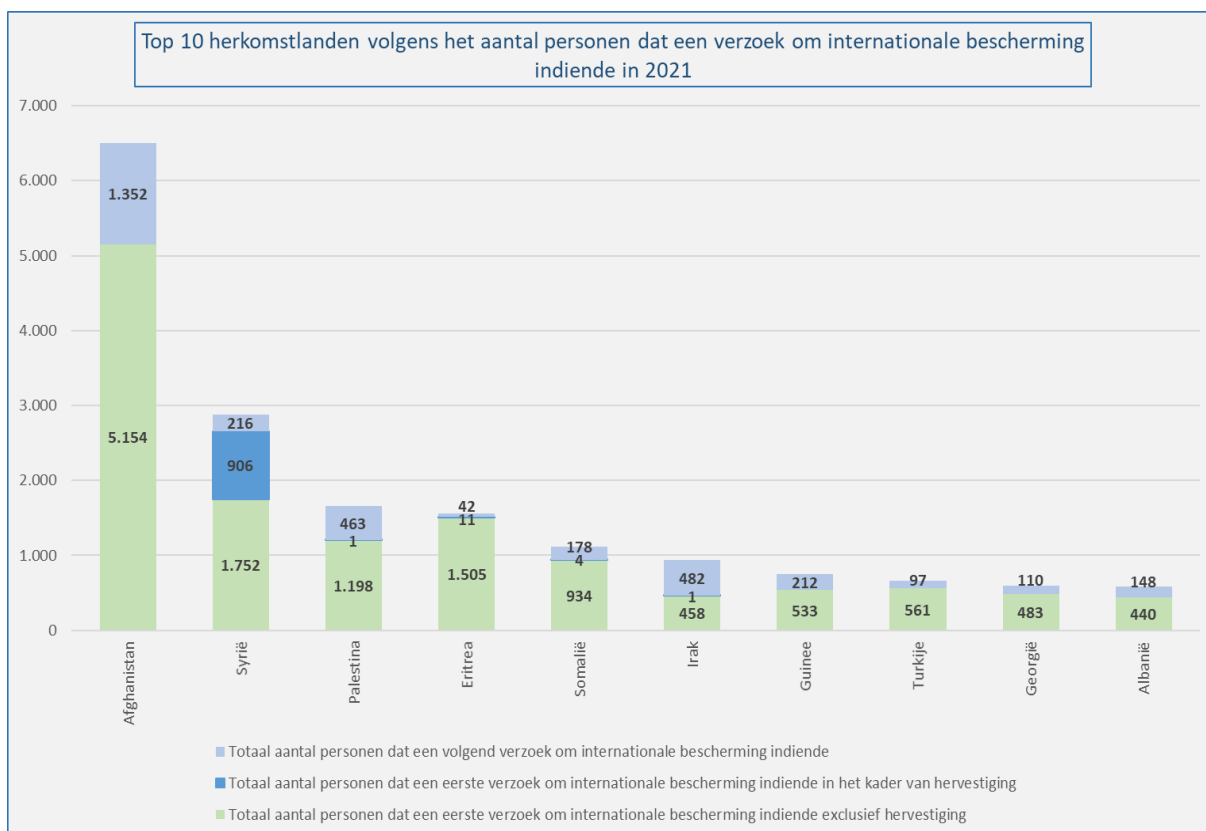


TOP 10 HERKOMSTSLANDEN VERZOEKERS OM INTERNATIONALE BESCHERMING (Bron: DVZ)

Top 10 herkomstlanden volgens het aantal personen dat een verzoek om internationale bescherming indiende in december 2021				
Land van herkomst	Totaal aantal personen dat een verzoek om internationale bescherming indiende	Totaal aantal personen dat een eerste verzoek om internationale bescherming indiende exclusief hervestiging	Totaal aantal personen dat een eerste verzoek om internationale bescherming indiende in het kader van hervestiging	Totaal aantal personen dat een volgend verzoek om internationale bescherming indiende
1 Afghanistan	677	646	0	31
2 Syrië	288	268	5	15
3 Palestina	250	215	0	35
4 Eritrea	177	174	0	3
5 Somalië	83	67	0	16
6 Georgië	77	65	0	12
7 Irak	76	55	0	21
8 Turkije	68	63	0	5
9 Colombia	67	57	0	10
10 Moldavië	66	66	0	0
Andere landen	910	737	0	173
Totaal december	2.739	2.413	5	321



Top 10 herkomstlanden volgens het aantal personen dat een verzoek om internationale bescherming indiende in 2021				
Land van herkomst	Totaal aantal personen dat een verzoek om internationale bescherming indiende	Totaal aantal personen dat een eerste verzoek om internationale bescherming indiende exclusief hervestiging	Totaal aantal personen dat een eerste verzoek om internationale bescherming indiende in het kader van hervestiging	Totaal aantal personen dat een volgend verzoek om internationale bescherming indiende
1 Afghanistan	6.506	5.154	0	1.352
2 Syrië	2.874	1.752	906	216
3 Palestina	1.662	1.198	1	463
4 Eritrea	1.558	1.505	11	42
5 Somalië	1.116	934	4	178
6 Irak	941	458	1	482
7 Guinee	745	533	0	212
8 Turkije	658	561	0	97
9 Georgië	593	483	0	110
10 Albanië	588	440	0	148
Andere landen	8.730	6.572	26	2.132
Totaal 2021	25.971	19.590	949	5.432



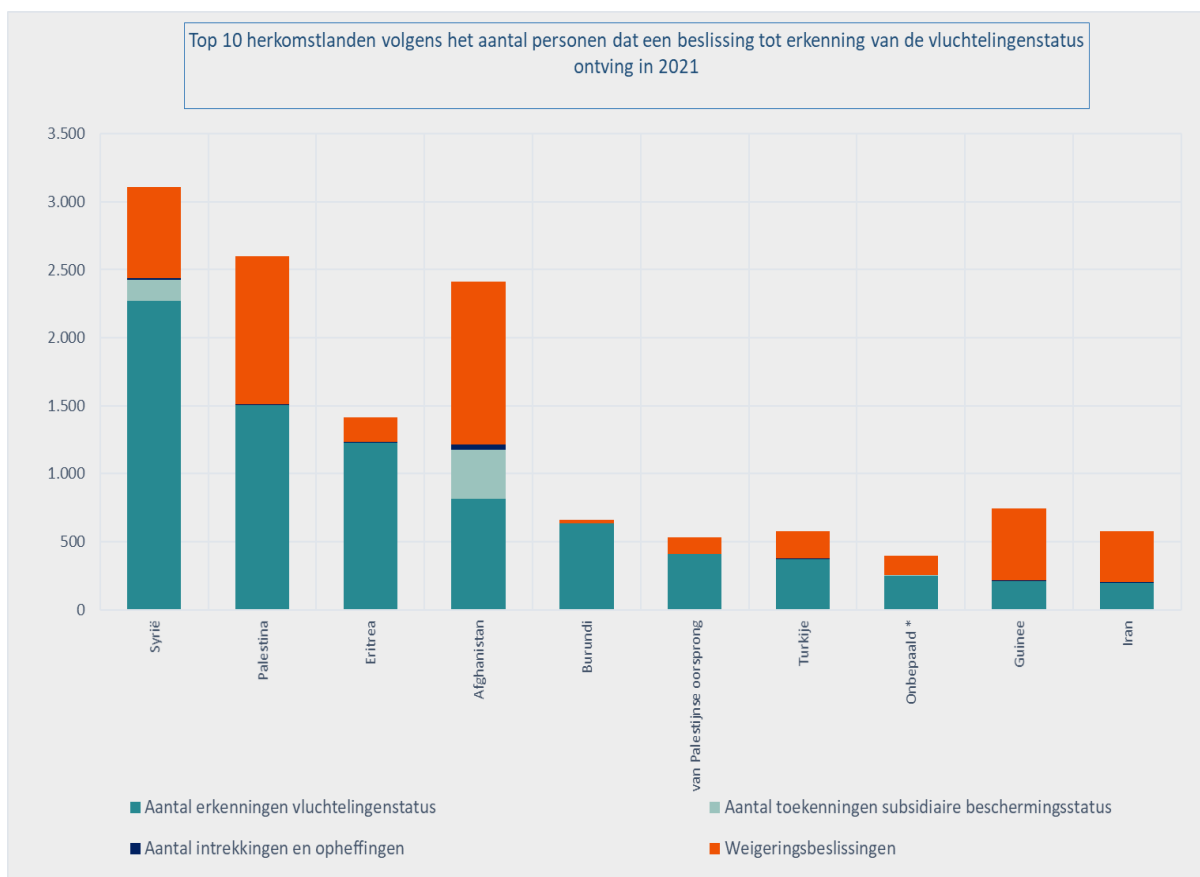
BESLISSINGEN (Bron: CGVS)

Aantal personen dat een beslissing ontving													
Beslissingen	Jan	Feb	Maa	Apr	Mei	Jun	Jul	Aug	Sep	Okt	Nov	Dec	Tot
Tussenbeslissingen													
Aantal personen waarvoor tot verder onderzoek (grens) werd beslist + aantal personen waarvoor het volgend verzoek ontvankelijk werd beschouwd	81	97	78	115	165	125	72	44	77	120	62	87	1.123
Eindbeslissingen													
Aantal personen dat een beslissing tot erkenning van de vluchtelingenstatus (VS) ontving	296	428	738	430	594	639	811	721	851	1.448	874	1.392	9.222
Aantal personen dat een beslissing tot toekenning van de subsidiaire beschermingsstatus (SB) ontving	73	106	92	143	78	87	97	62	39	24	31	39	871
Aantal personen waarvoor het verzoek niet-ontvankelijk werd beschouwd	393	523	529	586	413	616	405	442	330	352	277	303	5.169
Aantal personen waarvoor het verzoek kennelijk ongegrond werd beschouwd	42	41	59	63	47	67	40	14	56	76	31	71	607
Aantal personen waarbij de vluchtelingenstatus en subsidiaire beschermingsstatus werd geweigerd	458	637	561	650	470	563	515	373	419	474	362	559	6.041
Aantal personen van wie het statuut werd ingetrokken of opgeheven	26	30	23	24	12	18	27	6	13	20	6	10	215
Totaal aantal personen dat een beslissing ontving over hun verzoek om internationale bescherming	1.369	1.862	2.080	2.011	1.779	2.115	1.967	1.662	1.785	2.514	1.643	2.461	23.248

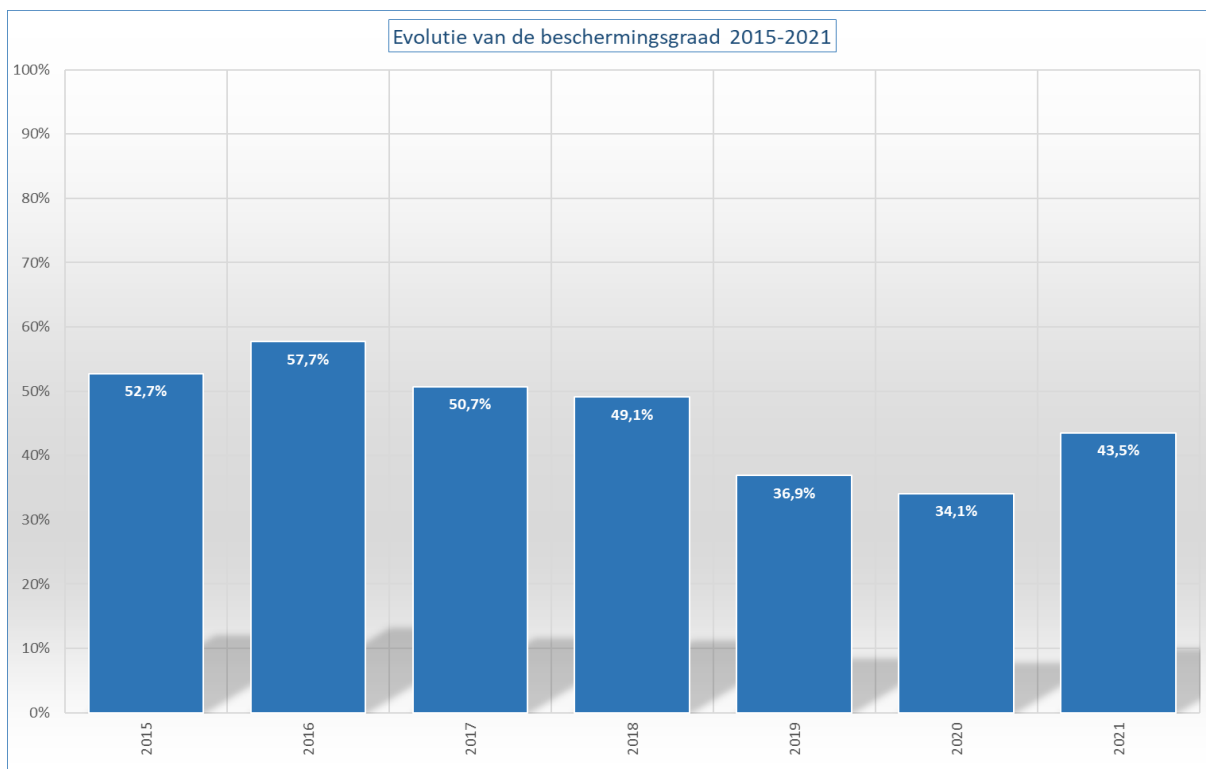
Aantal beslissingen in dossiers													
Beslissingen	Jan	Feb	Maa	Apr	Mei	Jun	Jul	Aug	Sep	Okt	Nov	Dec	Tot
Tussenbeslissingen													
Verder onderzoek (grens) + ontvankelijk (volgend verzoek)	64	86	72	103	150	114	66	43	68	106	52	68	992
Eindbeslissingen													
Erkenning van de vluchtelingenstatus (VS)	232	354	505	344	432	478	557	575	672	1.009	619	982	6.759
Toekenning van de subsidiaire beschermingsstatus (SB)	66	92	79	115	73	85	90	56	34	21	27	31	769
Verzoek niet-ontvankelijk	351	462	456	490	347	503	368	368	288	297	225	250	4.405
Verzoek kennelijk ongegrond	29	36	43	39	37	48	33	13	37	52	22	54	443
Weigering van de vluchtelingenstatus en subsidiaire beschermingsstatus	367	519	458	520	379	471	413	327	347	397	295	452	4.945
Intrekkingen en opheffingen van een status	23	29	23	24	12	18	27	6	13	14	6	5	200
Totaal aantal beslissingen	1.132	1.578	1.636	1.635	1.430	1.717	1.554	1.388	1.459	1.896	1.246	1.842	18.513

Top 10 herkomstlanden volgens het aantal personen dat een beslissing tot erkenning van de vluchtelingenstatus ontving in 2021						
Land van herkomst	Aantal erkenningen vluchtelingenstatus	Aantal toekenningen subsidiaire beschermingsstatus	Aantal intrekkingen en opheffingen	Weigeringsbeslissingen	Totaal aantal eindbeslissingen *	
1 Syrië	2.271	153	17	665	3.106	
2 Palestina	1.502	5	1	1.089	2.597	
3 Eritrea	1.229	0	8	178	1.415	
4 Afghanistan	816	359	41	1.197	2.413	
5 Burundi	634	0	1	26	661	
6 van Palestijnse oorsprong	410	2	0	120	532	
7 Turkije	374	0	5	199	578	
8 Onbepaald *	250	4	2	144	400	
9 Guinee	209	2	4	530	745	
10 Iran	196	0	8	373	577	
Andere landen	1.331	346	128	7.296	9.101	
Totaal 2021	9.222	871	215	11.817	22.125	

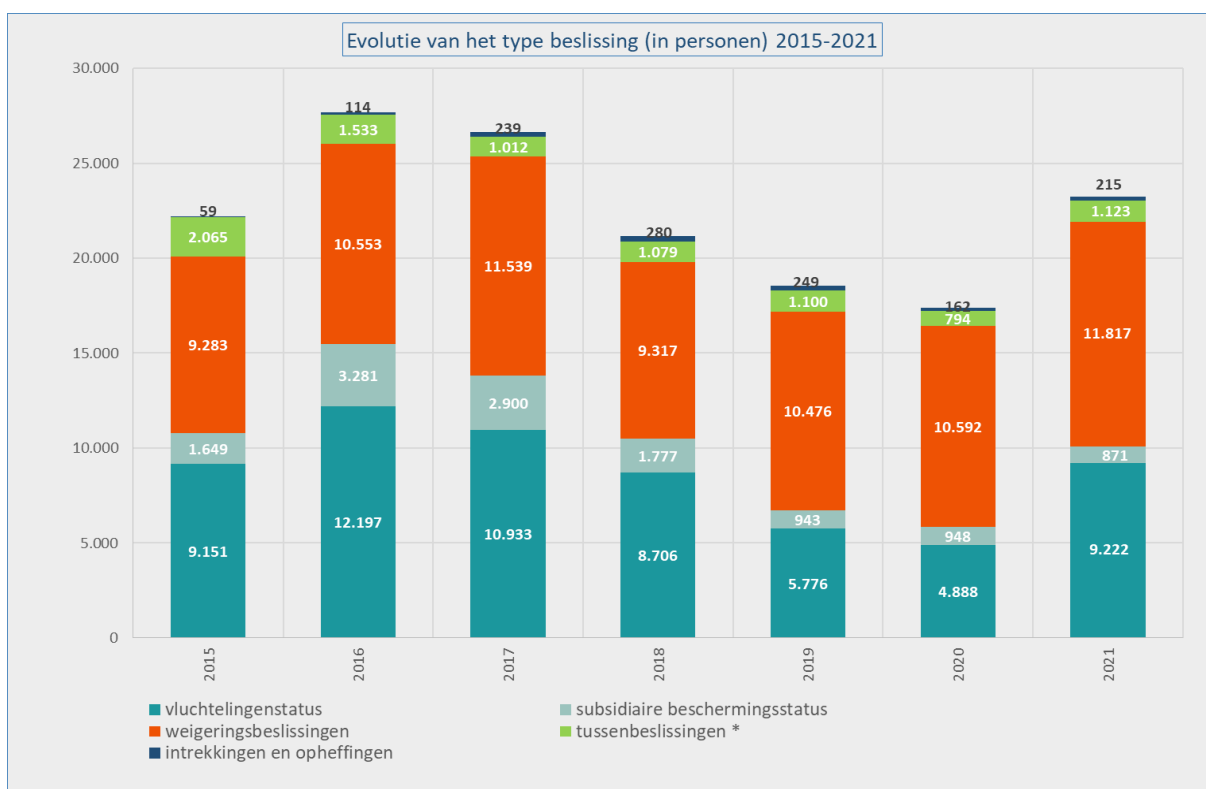
* De beslissingen ontvankelijk verzoek (volgend verzoek) & verder onderzoek (grens) vormen een soort tussenbeslissingen en worden daarom **niet** in de eindbeslissingen opgenomen.



* De categorie 'Onbepaald' omvat de personen waarvan de nationaliteit niet kan bepaald worden, staatlozen, ...



* De beschermingsgraad is het aandeel dossiers waarvoor het CGVS de vluchtelingenstatus of de subsidiaire beschermingsstatus verleende ten opzichte van het totaal aantal dossiers waarin een eindbeslissing werd genomen (= het totaal aantal beslissingen – tussenbeslissingen) – de intrekkingen & opheffingen.



* Tussenbeslissingen omvatten de beslissingen ontvankelijk (volgend verzoek) en verder onderzoek (grens).

WERKLAST (Bron: CGVS)

Eind december 2021 bedroeg de totale werklast **15.685** dossiers (18.835 personen). Gelet op de huidige instroom kunnen **4.200** dossiers als een normale werklast worden beschouwd. **11.485** dossiers maken de reële achterstand uit.

