

ASIELSTATISTIEKEN DECEMBER 2022

OVERZICHT

VERZOEKERS OM INTERNATIONALE BESCHERMING	december 2022	2022
Aantal personen dat een eerste verzoek om internationale bescherming indiende exclusief hervestiging	2.224	32.141
Aantal personen dat een eerste verzoek om internationale bescherming indiende in het kader van hervestiging	6	78
Aantal personen dat een volgend verzoek om internationale bescherming indiende	390	4.652
Totaal aantal personen dat een verzoek om internationale bescherming indiende	2.620	36.871
BESLISSINGEN	december 2022	2022
Tussenbeslissingen		
Aantal personen waarvoor tot verder onderzoek (grens) werd beslist + aantal personen waarvoor het volgend verzoek ontvankelijk werd beschouwd	63	844
Eindbeslissingen		
Aantal personen dat een beslissing tot erkenning van de vluchtelingenstatus (VS) ontving	1.246	10.632
Aantal personen dat een beslissing tot toekenning van de subsidiaire beschermingsstatus (SB) ontving	48	429
Aantal personen waarvoor het verzoek niet-ontvankelijk werd beschouwd	269	4.253
Aantal personen waarvoor het verzoek kennelijk ongegrond werd beschouwd	133	1046
Aantal personen waarbij de vluchtelingenstatus en subsidiaire beschermingsstatus werd geweigerd	773	7.742
Aantal personen van wie het statuut werd ingetrokken of opgeheven	17	120
Totaal aantal personen dat een beslissing ontving over hun verzoek om internationale bescherming	2.549	25.066
WERKLAST	eind december 2022	
	16.415 dossiers	

Publicatiedatum: januari 2023

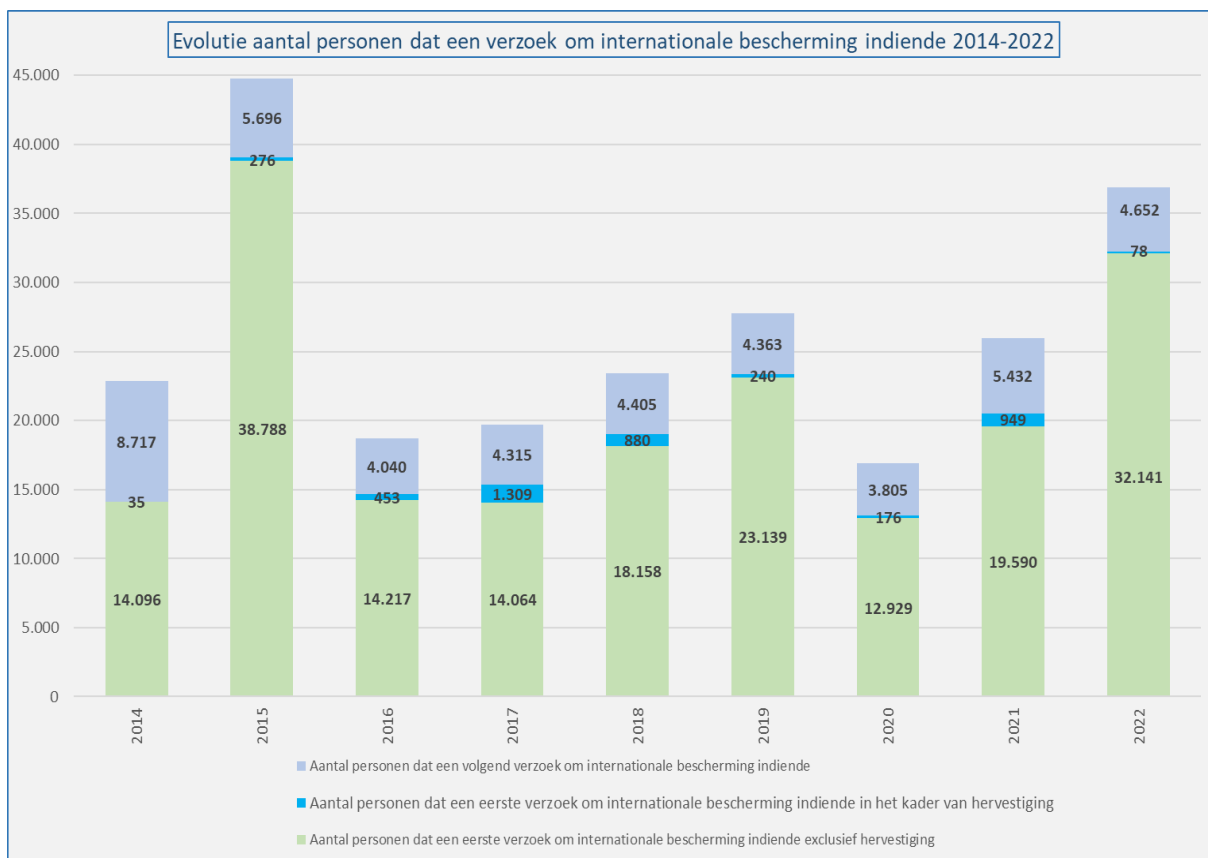
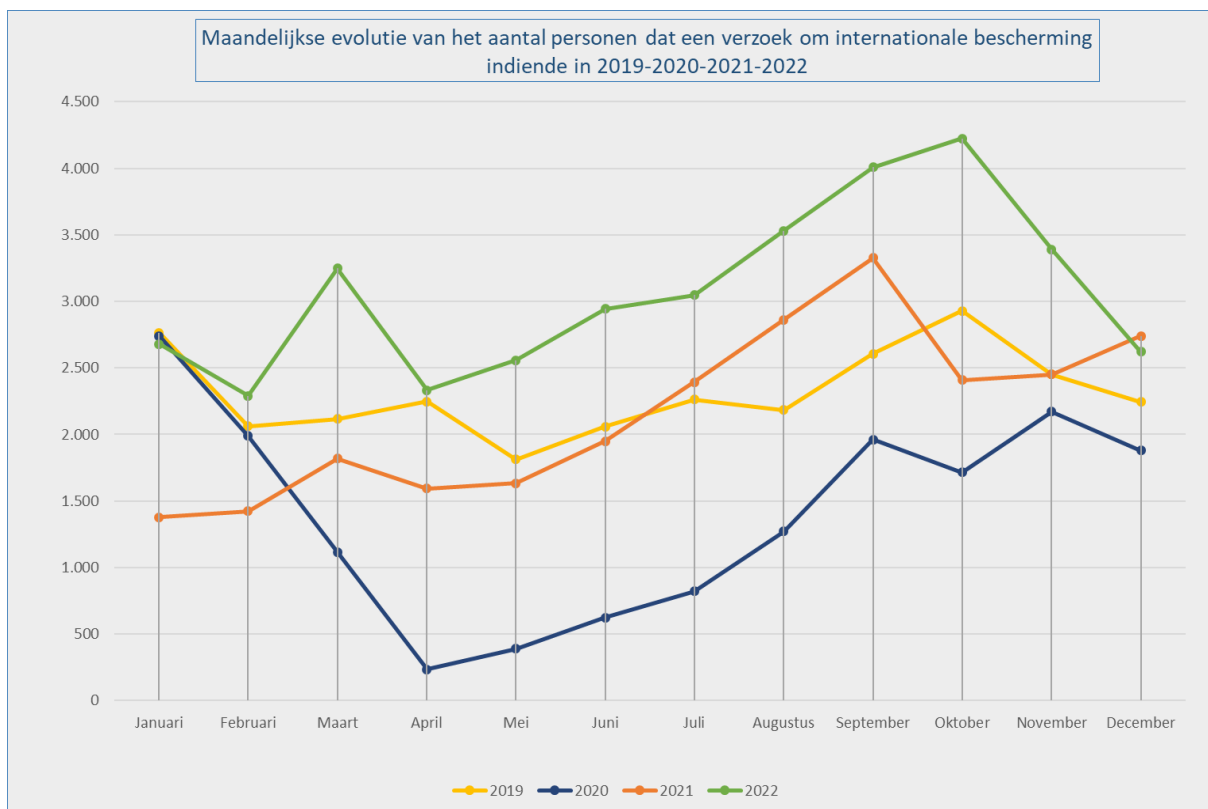
Contact : Damien Dermaux

Damien.Dermaux@ibz.fgov.be

02 205 54 83

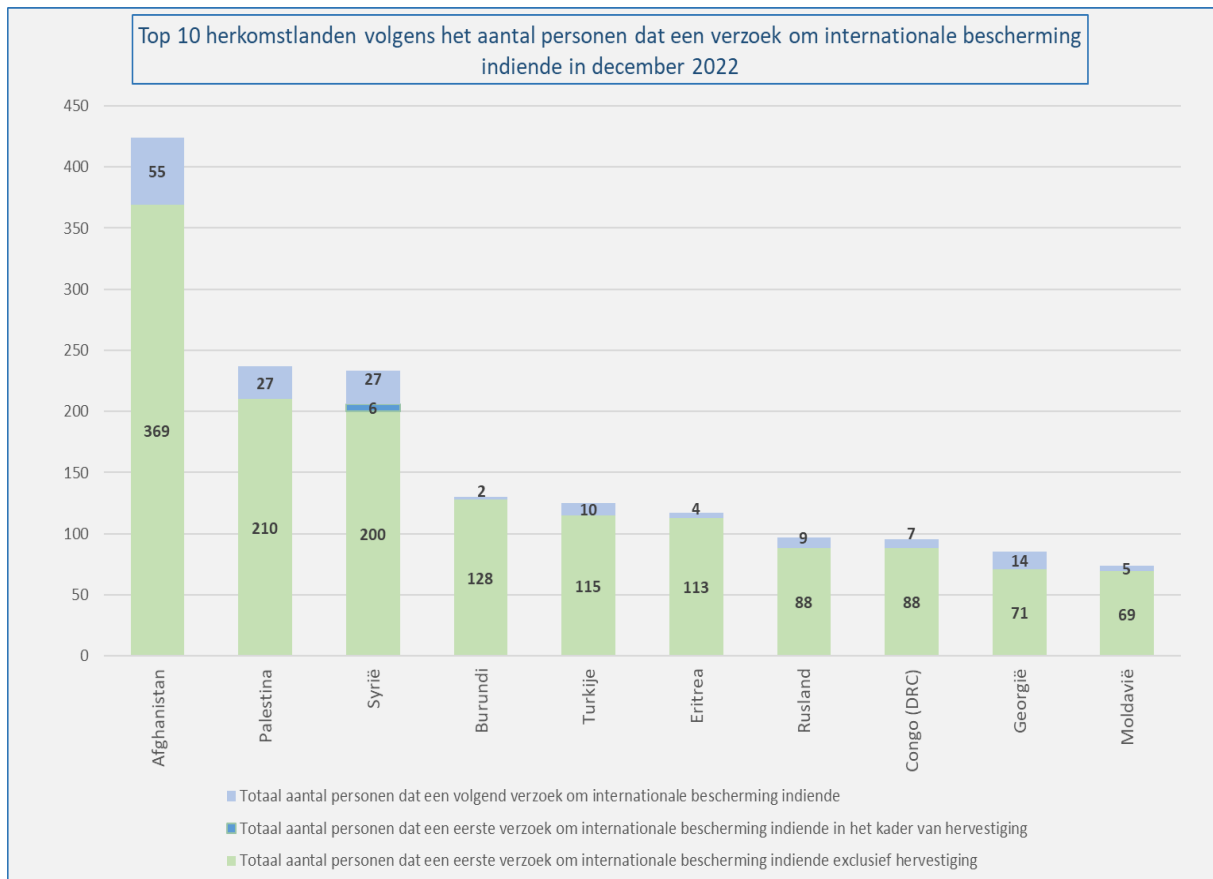
VERZOEK OM INTERNATIONALE BESCHERMING (Bron: DVZ)

Aantal personen dat een verzoek om internationale bescherming indiende in 2021 en 2022				
	Totaal aantal personen dat een verzoek om internationale bescherming indiende 2021	Totaal aantal personen dat een eerste verzoek om internationale bescherming indiende 2021 exclusief hervestiging	Totaal aantal personen dat een eerste verzoek om internationale bescherming indiende 2021 in het kader van hervestiging	Totaal aantal personen dat een volgend verzoek om internationale bescherming indiende 2021
Januari	1.377	957	0	420
Februari	1.422	964	0	458
Maart	1.818	1.133	165	520
April	1.595	1.176	10	409
Mei	1.634	1.088	172	374
Juni	1.948	1.453	21	474
Juli	2.392	1.647	274	471
Augustus	2.862	2.087	3	772
September	3.326	2.619	237	470
Oktober	2.407	2.033	15	359
November	2.451	2.020	47	384
December	2.739	2.413	5	321
Totaal	25.971	19.590	949	5.432
	Totaal aantal personen dat een verzoek om internationale bescherming indiende 2022	Totaal aantal personen dat een eerste verzoek om internationale bescherming indiende 2022 exclusief hervestiging	Totaal aantal personen dat een eerste verzoek om internationale bescherming indiende 2022 in het kader van hervestiging	Totaal aantal personen dat een volgend verzoek om internationale bescherming indiende 2022
Januari	2.680	2.208	15	457
Februari	2.290	1.885	0	405
Maart	3.247	2.922	8	317
April	2.333	1.936	9	388
Mei	2.556	2.190	0	366
Juni	2.945	2.521	9	415
Juli	3.047	2.660	5	382
Augustus	3.529	3.202	0	327
September	4.009	3.630	0	379
Oktober	4.224	3.764	4	456
November	3.391	2.999	22	370
December	2.620	2.224	6	390
Totaal	36.871	32.141	78	4.652

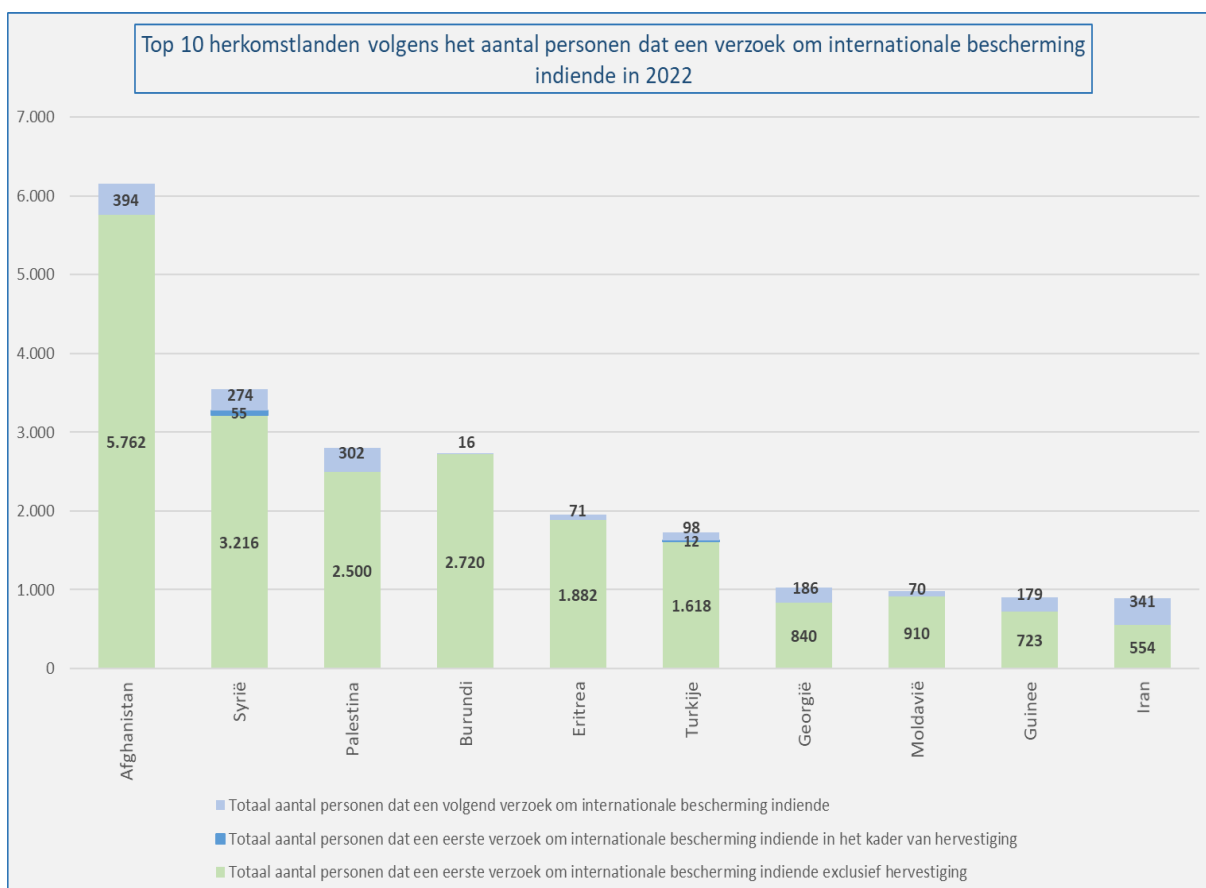


TOP 10 HERKOMSTLANDEN VERZOEKERS OM INTERNATIONALE BESCHERMING (Bron: DVZ)

Top 10 herkomstlanden volgens het aantal personen dat een verzoek om internationale bescherming indiende in december 2022				
Land van herkomst	Totaal aantal personen dat een verzoek om internationale bescherming indiende	Totaal aantal personen dat een eerste verzoek om internationale bescherming indiende exclusief hervestiging	Totaal aantal personen dat een eerste verzoek om internationale bescherming indiende in het kader van hervestiging	Totaal aantal personen dat een volgend verzoek om internationale bescherming indiende
1: Afghanistan	424	369	0	55
2: Palestina	237	210	0	27
3: Syrië	233	200	6	27
4: Burundi	130	128	0	2
5: Turkije	125	115	0	10
6: Eritrea	117	113	0	4
7: Rusland	97	88	0	9
8: Congo (DRC)	95	88	0	7
9: Georgië	85	71	0	14
10: Moldavië	74	69	0	5
Andere landen	1.003	773	0	230
Totaal december 2022	2.620	2.224	6	390



Top 10 herkomstlanden volgens het aantal personen dat een verzoek om internationale bescherming indiende in 2022				
Land van herkomst	Totaal aantal personen dat een verzoek om internationale bescherming indiende	Totaal aantal personen dat een eerste verzoek om internationale bescherming indiende exclusief hervestiging	Totaal aantal personen dat een eerste verzoek om internationale bescherming indiende in het kader van hervestiging	Totaal aantal personen dat een volgend verzoek om internationale bescherming indiende
1 Afghanistan	6.156	5.762	0	394
2 Syrië	3.545	3.216	55	274
3 Palestina	2.802	2.500	0	302
4 Burundi	2.736	2.720	0	16
5 Eritrea	1.953	1.882	0	71
6 Turkije	1.728	1.618	12	98
7 Georgië	1.026	840	0	186
8 Moldavië	980	910	0	70
9 Guinee	902	723	0	179
10 Iran	895	554	0	341
Andere landen	14.148	11.416	11	2.721
Totaal 2022	36.871	32.141	78	4.652



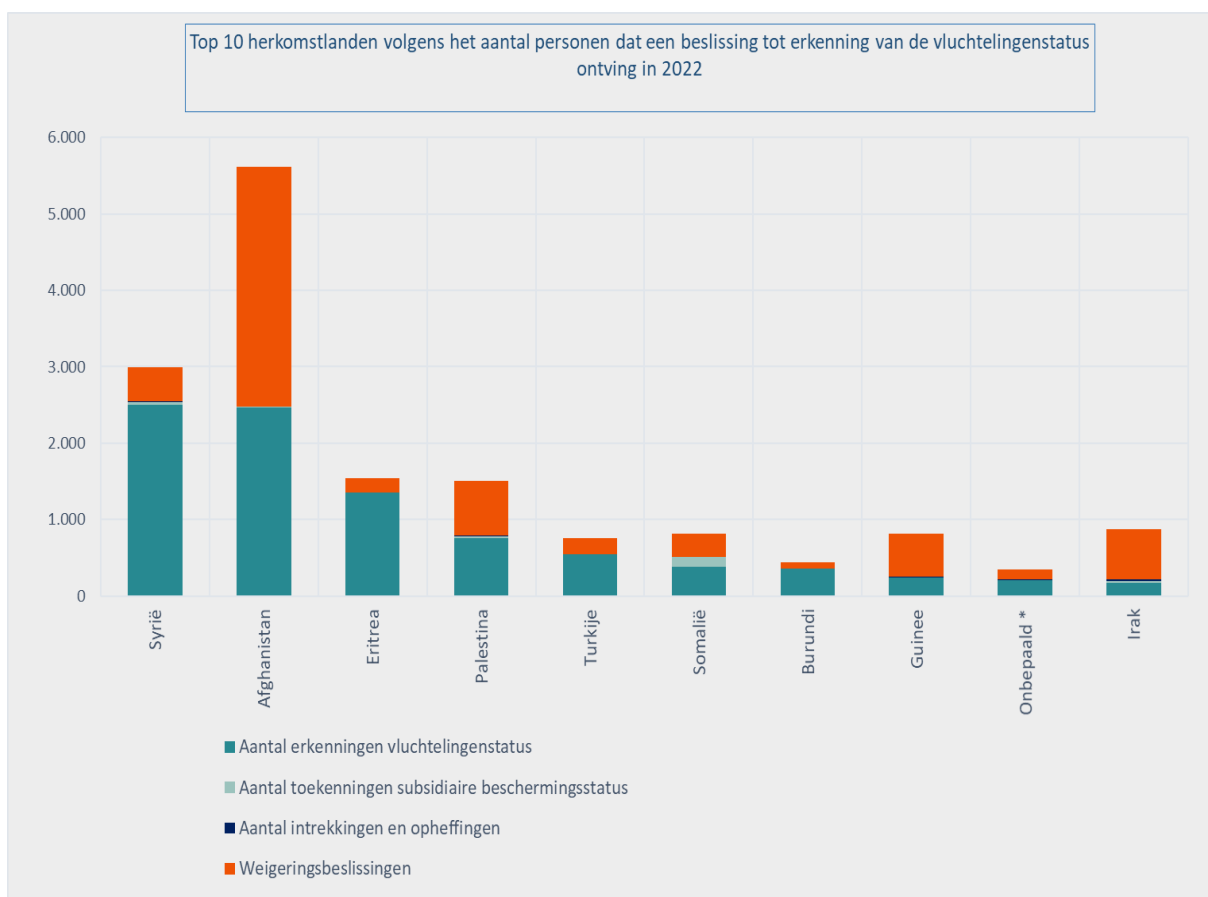
BESLISSINGEN (Bron: CGVS)

Aantal personen dat een beslissing ontving													
Beslissingen	Jan	Feb	Maa	Apr	Mei	Jun	Jul	Aug	Sep	Okt	Nov	Dec	Tot
Tussenbeslissingen													
Aantal personen waarvoor tot verder onderzoek (grens) werd beslist + aantal personen waarvoor het volgend verzoek ontvankelijk werd beschouwd	57	93	59	47	64	97	89	60	62	76	77	63	844
Eindbeslissingen													
Aantal personen dat een beslissing tot erkenning van de vluchtelingenstatus (VS) ontving	464	761	646	505	766	1.337	1.026	573	1.004	1.149	1.155	1.246	10.632
Aantal personen dat een beslissing tot toekenning van de subsidiaire beschermingsstatus (SB) ontving	27	35	36	37	36	37	52	33	28	29	31	48	429
Aantal personen waarvoor het verzoek niet-ontvankelijk werd beschouwd	225	285	560	306	314	421	354	441	463	333	282	269	4.253
Aantal personen waarvoor het verzoek kennelijk ongegrond werd beschouwd	49	132	61	66	80	103	47	62	109	112	92	133	1.046
Aantal personen waarbij de vluchtelingenstatus en subsidiaire beschermingsstatus werd geweigerd	296	516	873	364	616	883	626	632	762	767	634	773	7.742
Aantal personen van wie het statuut werd ingetrokken of opgeheven	5	14	19	5	13	6	5	4	6	23	3	17	120
Totaal aantal personen dat een beslissing ontving over hun verzoek om internationale bescherming	1.123	1.836	2.254	1.330	1.889	2.884	2.199	1.805	2.434	2.489	2.274	2.549	25.066

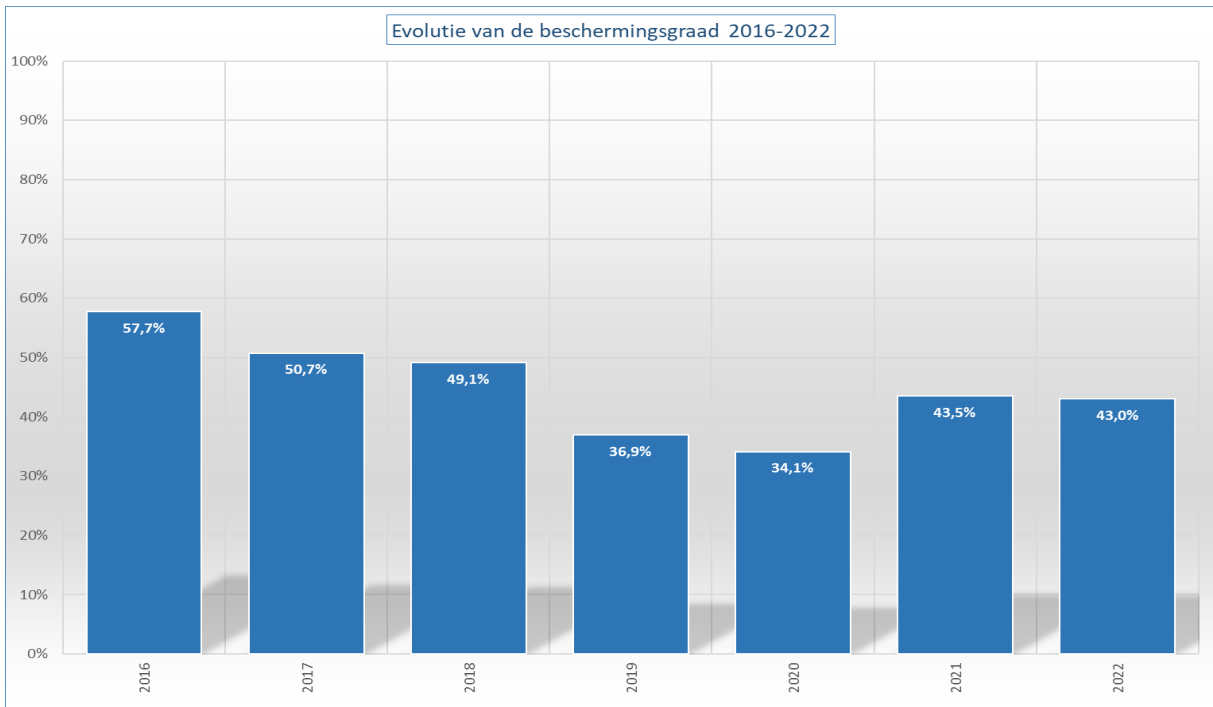
Aantal beslissingen in dossiers													
Beslissingen	Jan	Feb	Maa	Apr	Mei	Jun	Jul	Aug	Sep	Okt	Nov	Dec	Tot
Tussenbeslissingen													
Verder onderzoek (grens) + ontvankelijk (volgend verzoek)	54	72	51	40	51	84	74	54	58	63	68	52	721
Eindbeslissingen													
Erkenning van de vluchtelingenstatus (VS)	342	579	499	367	597	944	789	448	767	901	877	988	8.098
Toekenning van de subsidiaire beschermingsstatus (SB)	26	31	33	29	29	31	41	30	25	26	28	37	366
Verzoek niet-ontvankelijk	187	225	500	259	275	371	310	399	397	274	243	230	3.670
Verzoek kennelijk ongegrond	38	77	46	46	53	75	40	43	71	75	69	86	719
Weigering van de vluchtelingenstatus en subsidiaire beschermingsstatus	246	435	780	318	510	777	552	561	682	691	592	690	6.834
Intrekkingen en opheffingen van een status	5	9	17	5	12	6	3	4	6	20	3	16	106
Totaal aantal beslissingen	898	1.428	1.926	1.064	1.527	2.288	1.809	1.539	2.006	2.050	1.880	2.099	20.514

Top 10 herkomstlanden volgens het aantal personen dat een beslissing tot erkenning van de vluchtelingenstatus ontving in 2022						
Land van herkomst	Aantal erkenningen vluchtelingenstatus	Aantal toekenningen subsidiaire beschermingsstatus	Aantal intrekkingen en opheffingen	Weigeringsbeslissingen	Totaal aantal eindbeslissingen *	
1 Syrië	2.499	37	9	445	2.990	
2 Afghanistan	2.467	9	4	3.136	5.616	
3 Eritrea	1.357	0	1	185	1.543	
4 Palestina	760	23	3	719	1.505	
5 Turkije	546	0	3	207	756	
6 Somalië	376	130	1	304	811	
7 Burundi	358	0	2	82	442	
8 Guinee	245	1	6	562	814	
9 Onbepaald *	202	3	8	133	346	
10 Irak	176	15	28	650	869	
Andere landen	1.646	211	55	6.618	8.530	
Totaal 2022	10.632	429	120	13.041	24.222	

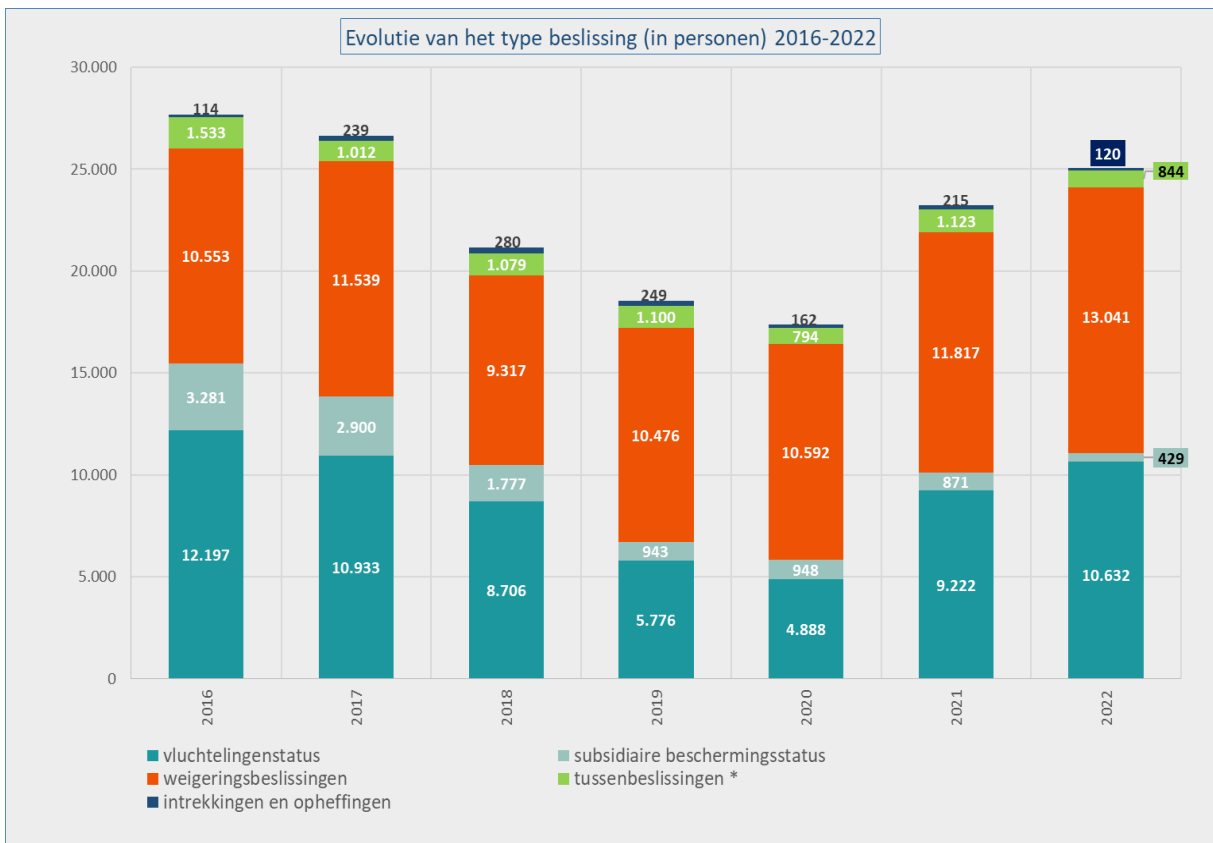
* De beslissingen ontvankelijk verzoek (volgend verzoek) & verder onderzoek (grens) vormen een soort tussenbeslissingen en worden daarom **niet** in de eindbeslissingen opgenomen.



* De categorie 'Onbepaald' omvat de personen waarvan de nationaliteit niet kan bepaald worden, staatlozen, ...



* De beschermingsgraad is het aandeel dossiers waarvoor het CGVS de vluchtelingenstatus of de subsidiaire beschermingsstatus verleende ten opzichte van het totaal aantal dossiers waarin een eindbeslissing werd genomen (= het totaal aantal beslissingen – tussenbeslissingen) – de intrekkingen & opheffingen.



* Tussenbeslissingen omvatten de beslissingen ontvankelijk (volgend verzoek) en verder onderzoek (grens).

WERKLAST (Bron: CGVS)

Eind december 2022 bedroeg de totale werklast **16.415** dossiers (19.157 personen). Gelet op de huidige instroom en de uitbreiding van het personeelsbestand (met dus meer dossiers in behandeling) kunnen **4.800** dossiers als een normale werklast worden beschouwd. **11.615** dossiers maken de reële achterstand uit.

