

ASIELSTATISTIEKEN DECEMBER 2023

OVERZICHT

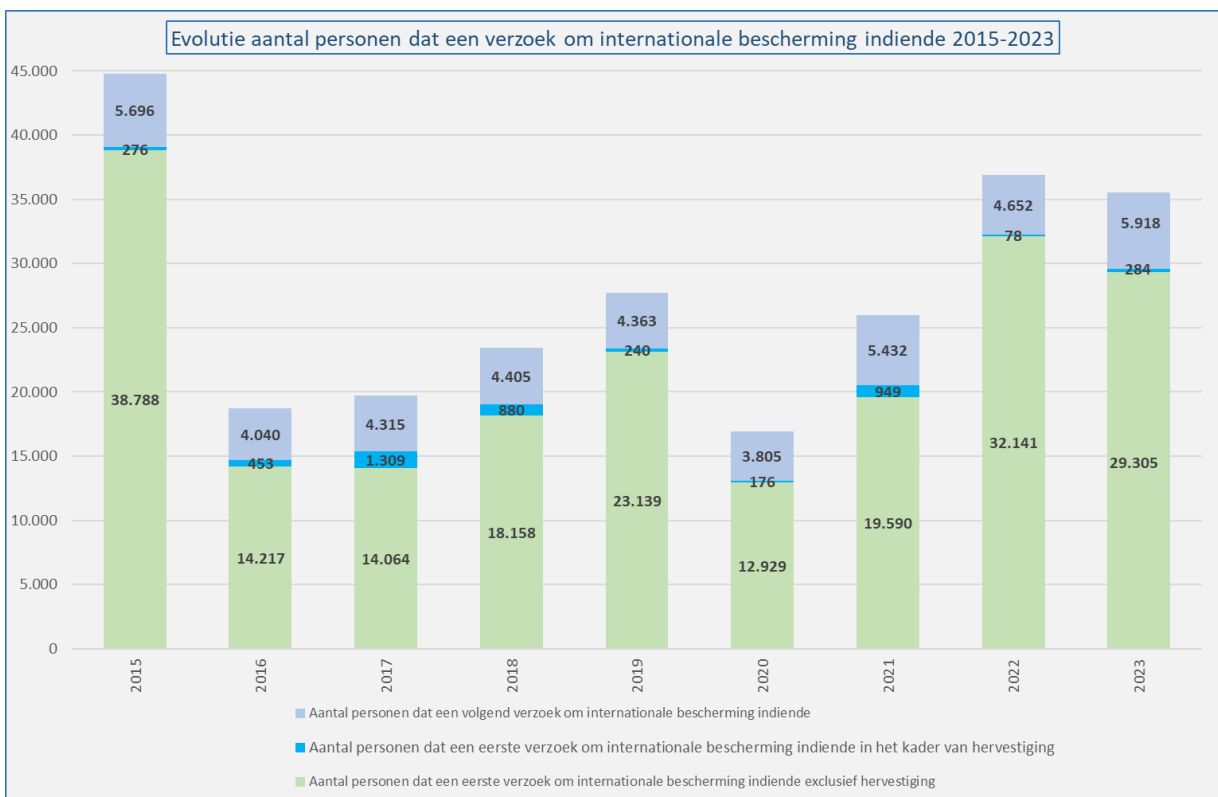
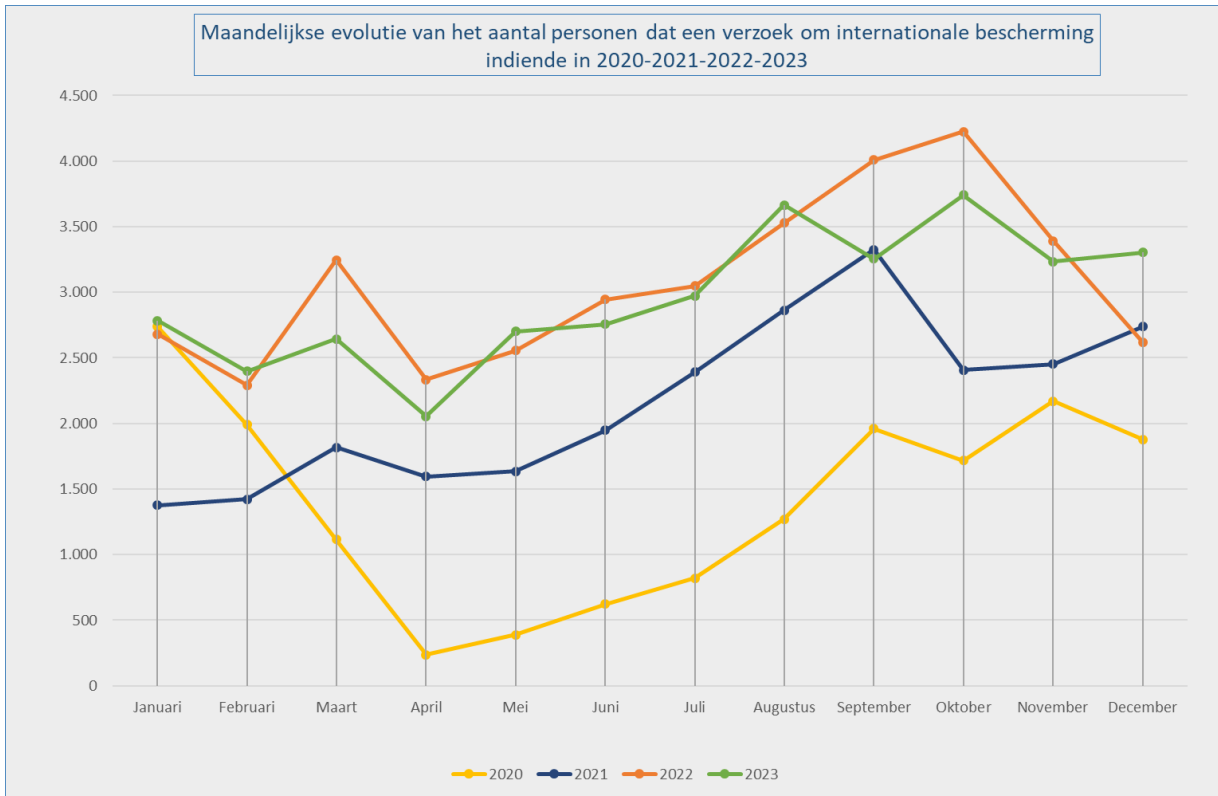
VERZOEKERS OM INTERNATIONALE BESCHERMING		december 2023	2023
Aantal personen dat een eerste verzoek om internationale bescherming indiende exclusief hervestiging		2.718	29.305
Aantal personen dat een eerste verzoek om internationale bescherming indiende in het kader van hervestiging		93	284
Aantal personen dat een volgend verzoek om internationale bescherming indiende		493	5.918
Totaal aantal personen dat een verzoek om internationale bescherming indiende		3.304	35.507
BESLISSINGEN		december 2023	2023
Tussenbeslissingen			
Aantal personen waarvoor tot verder onderzoek (grens) werd beslist + aantal personen waarvoor het volgend verzoek ontvankelijk werd beschouwd		133	1.525
Eindbeslissingen			
Aantal personen dat een beslissing tot erkenning van de vluchtelingenstatus (VS) ontving		1.231	12.355
Aantal personen dat een beslissing tot toekenning van de subsidiaire beschermingsstatus (SB) ontving		53	424
Aantal personen waarvoor het verzoek niet-ontvankelijk werd beschouwd		366	4.625
Aantal personen waarvoor het verzoek kennelijk ongegrond werd beschouwd		30	772
Aantal personen waarbij de vluchtelingenstatus en subsidiaire beschermingsstatus werd geweigerd		931	10.113
Aantal personen van wie het statuut werd ingetrokken of opgeheven		1	71
Totaal aantal personen dat een beslissing ontving over hun verzoek om internationale bescherming		2.745	29.885
WERKLAST		eind december 2023	
		26.525 dossiers	

Publicatiedatum: januari 2024

Contact : CGRA-CGVS.COMMUNICATION@ibz.be

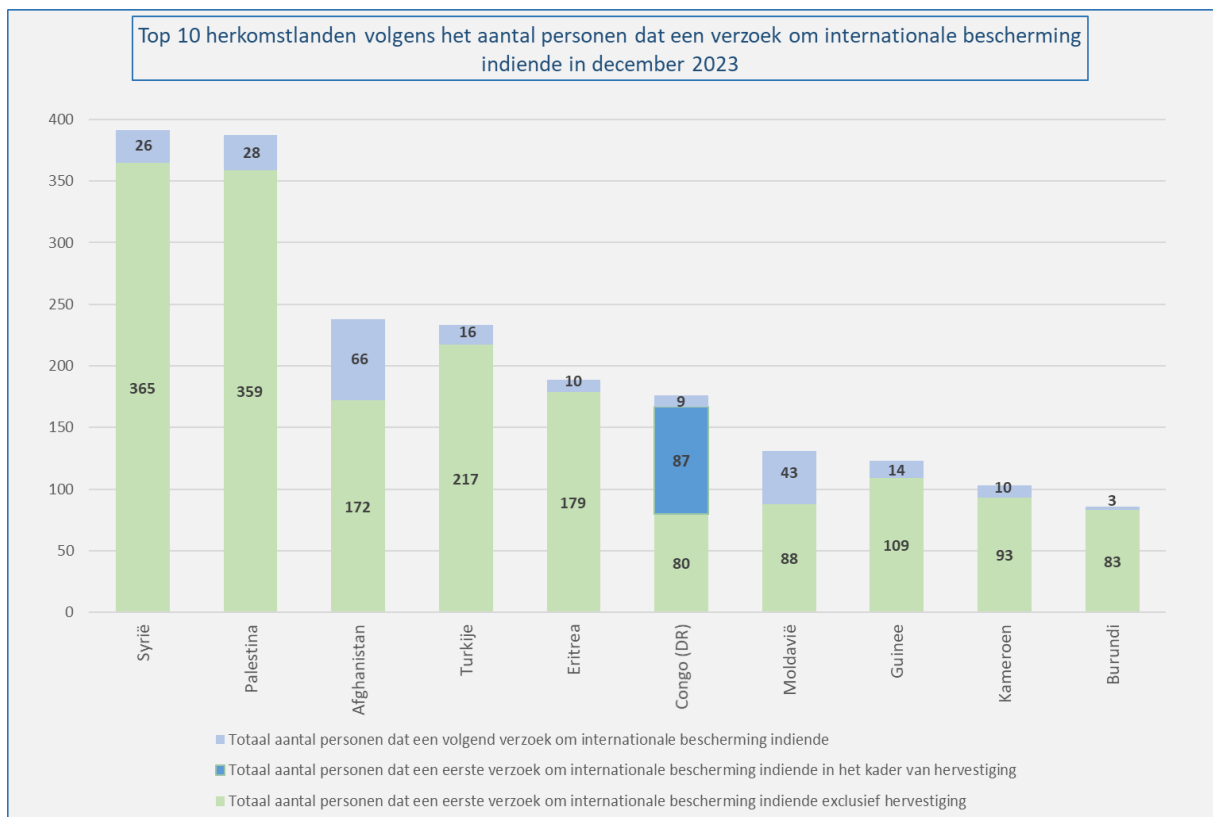
VERZOEK OM INTERNATIONALE BESCHERMING (Bron: DVZ)

Aantal personen dat een verzoek om internationale bescherming indiende in 2022 en 2023				
	Totaal aantal personen dat een verzoek om internationale bescherming indiende 2022	Totaal aantal personen dat een eerste verzoek om internationale bescherming indiende 2022 exclusief hervestiging	Totaal aantal personen dat een eerste verzoek om internationale bescherming indiende 2022 in het kader van hervestiging	Totaal aantal personen dat een volgend verzoek om internationale bescherming indiende 2022
2022				
Januari	2.680	2.208	15	457
Februari	2.290	1.885	0	405
Maart	3.247	2.922	8	317
April	2.333	1.936	9	388
Mei	2.556	2.190	0	366
Juni	2.945	2.521	9	415
Juli	3.047	2.660	5	382
Augustus	3.529	3.202	0	327
September	4.009	3.630	0	379
Oktober	4.224	3.764	4	456
November	3.391	2.999	22	370
December	2.620	2.224	6	390
Totaal	36.871	32.141	78	4.652
	Totaal aantal personen dat een verzoek om internationale bescherming indiende 2023	Totaal aantal personen dat een eerste verzoek om internationale bescherming indiende 2023 exclusief hervestiging	Totaal aantal personen dat een eerste verzoek om internationale bescherming indiende 2023 in het kader van hervestiging	Totaal aantal personen dat een volgend verzoek om internationale bescherming indiende 2023
2023				
Januari	2.785	2.286	8	491
Februari	2.399	1.944	0	455
Maart	2.644	2.038	10	596
April	2.053	1.628	0	425
Mei	2.703	2.237	0	466
Juni	2.755	2.231	15	509
Juli	2.972	2.479	0	493
Augustus	3.666	3.131	27	508
September	3.254	2.756	20	478
Oktober	3.740	3.124	102	514
November	3.232	2.733	9	490
December	3.304	2.718	93	493
Totaal	35.507	29.305	284	5.918

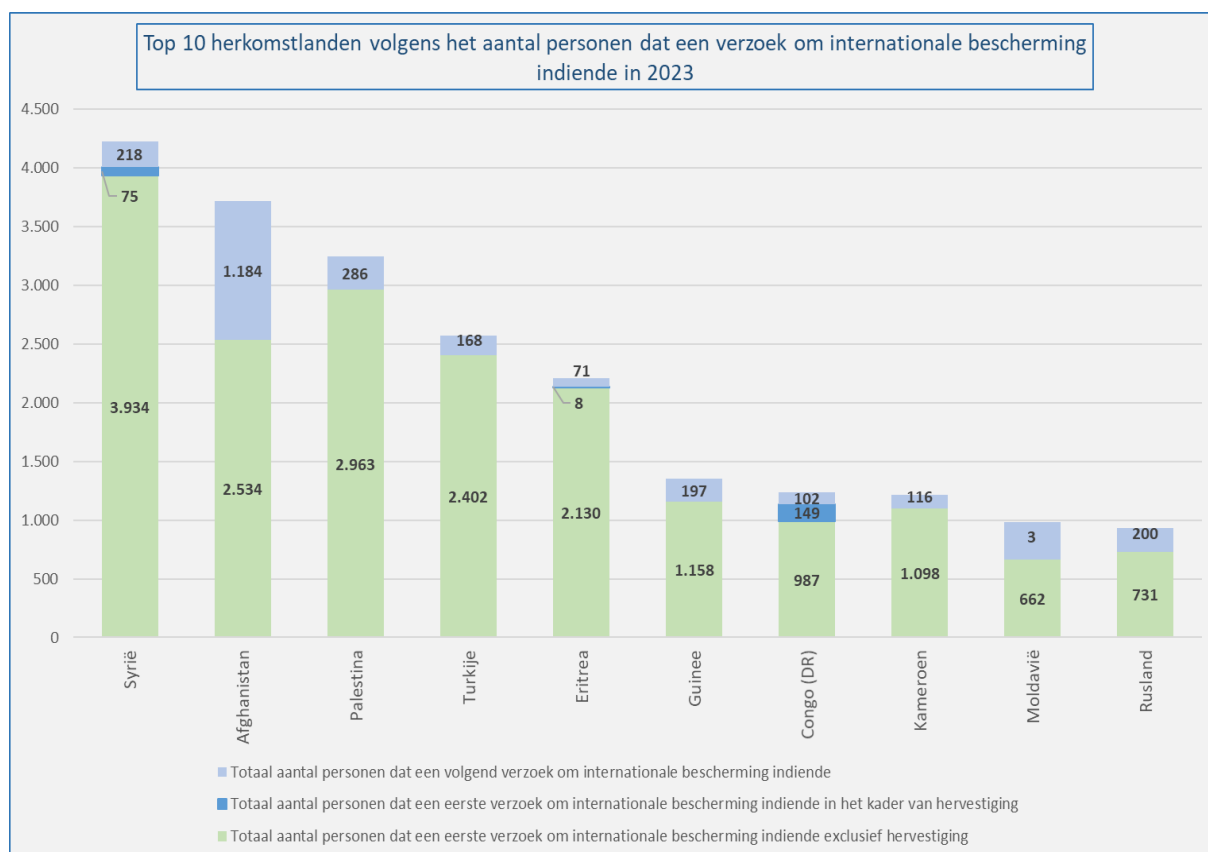


TOP 10 HERKOMSTLANDEN VERZOEKERS OM INTERNATIONALE BESCHERMING (Bron: DVZ)

Top 10 herkomstlanden volgens het aantal personen dat een verzoek om internationale bescherming indiende in december 2023				
Land van herkomst	Totaal aantal personen dat een verzoek om internationale bescherming indiende	Totaal aantal personen dat een eerste verzoek om internationale bescherming indiende exclusief hervestiging	Totaal aantal personen dat een eerste verzoek om internationale bescherming indiende in het kader van hervestiging	Totaal aantal personen dat een volgend verzoek om internationale bescherming indiende
1 Syrië	391	365	0	26
2 Palestina	387	359	0	28
3 Afghanistan	238	172	0	66
4 Turkije	233	217	0	16
5 Eritrea	189	179	0	10
6 Congo (DR)	176	80	87	9
7 Moldavië	131	88	0	43
8 Guinee	123	109	0	14
9 Kameroen	103	93	0	10
10 Burundi	86	83	0	3
Andere landen	1.247	973	6	268
Totaal december	3.304	2.718	93	493



Top 10 herkomstlanden volgens het aantal personen dat een verzoek om internationale bescherming indiende in 2023				
Land van herkomst	Totaal aantal personen dat een verzoek om internationale bescherming indiende	Totaal aantal personen dat een eerste verzoek om internationale bescherming indiende exclusief hervestiging	Totaal aantal personen dat een eerste verzoek om internationale bescherming indiende in het kader van hervestiging	Totaal aantal personen dat een volgend verzoek om internationale bescherming indiende
1 Syrië	4.227	3.934	75	218
2 Afghanistan	3.718	2.534	0	1.184
3 Palestina	3.249	2.963	0	286
4 Turkije	2.570	2.402	0	168
5 Eritrea	2.209	2.130	8	71
6 Guinee	1.355	1.158	0	197
7 Congo (DR)	1.238	987	149	102
8 Kameroen	1.214	1.098	0	116
9 Moldavië	986	662	0	324
10 Rusland	931	731	0	200
Andere landen	13.810	10.706	52	3.052
Totaal 2023	35.507	29.305	284	5.918



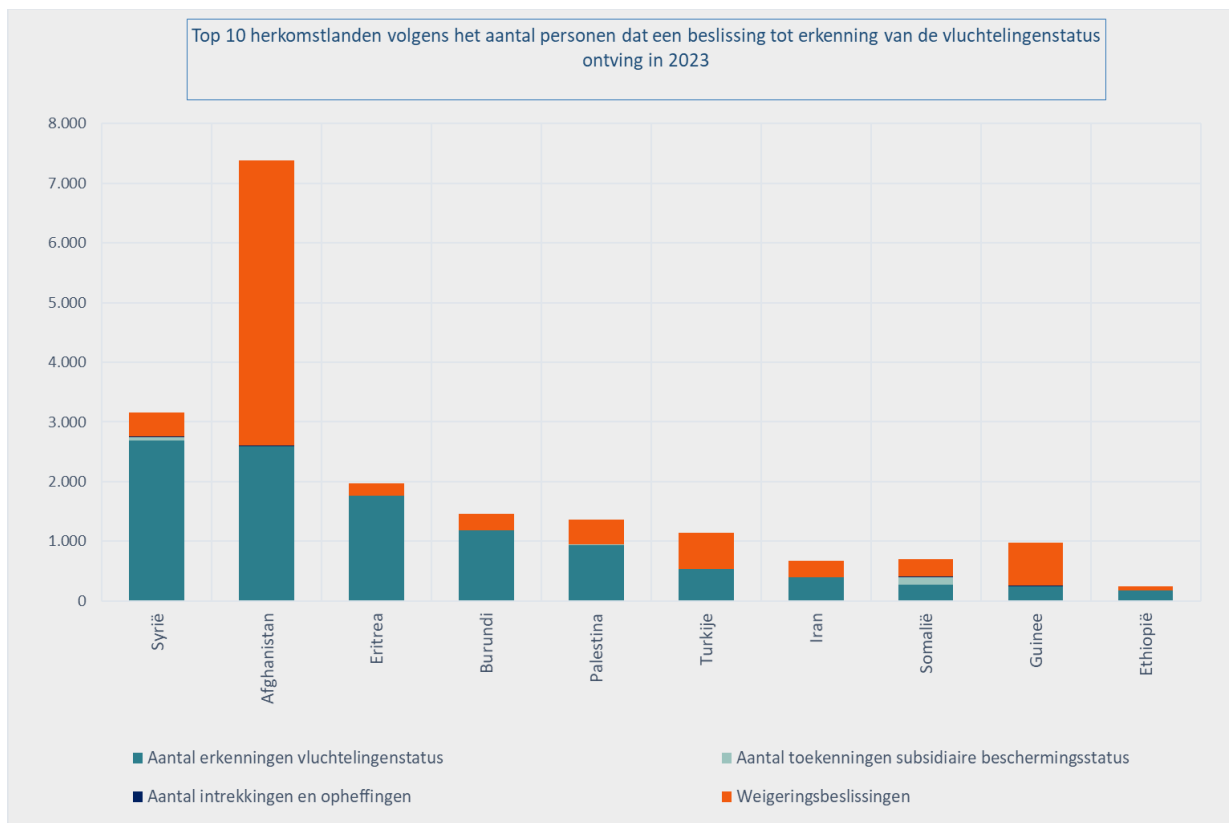
BESLISSINGEN (Bron: CGVS)

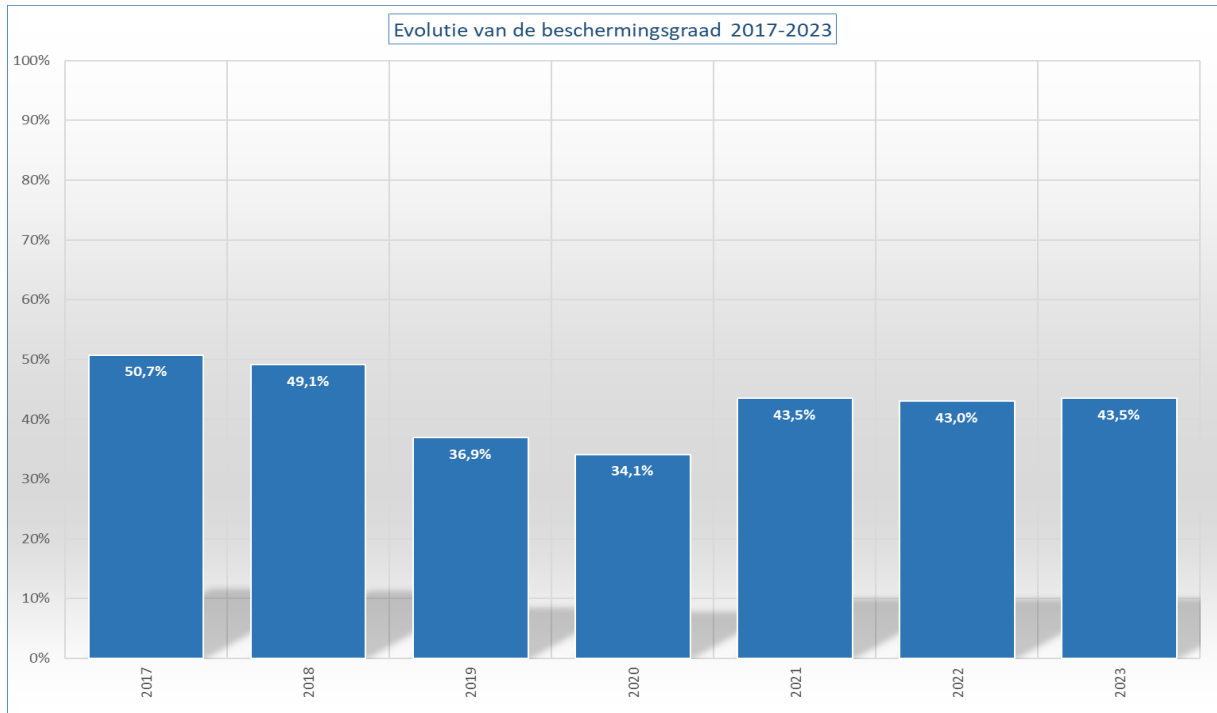
Aantal personen dat een beslissing ontving													
Beslissingen	Jan	Feb	Maa	Apr	Mei	Jun	Jul	Aug	Sep	Okt	Nov	Dec	Tot
Tussenbeslissingen													
Aantal personen waarvoor tot verder onderzoek (grens) werd beslist + aantal personen waarvoor het volgend verzoek ontvankelijk werd beschouwd	77	85	122	114	133	172	142	119	132	184	112	133	1.525
Eindbeslissingen													
Aantal personen dat een beslissing tot erkenning van de vluchtelingenstatus (VS) ontving	767	777	1.154	1.178	1.114	1.140	921	825	1.138	1.181	929	1.231	12.355
Aantal personen dat een beslissing tot toekenning van de subsidiaire beschermingsstatus (SB) ontving	41	48	38	37	36	25	17	19	33	43	34	53	424
Aantal personen waarvoor het verzoek niet-ontvankelijk werd beschouwd	331	313	416	370	357	423	442	376	445	407	379	366	4.625
Aantal personen waarvoor het verzoek kennelijk ongegrond werd beschouwd	109	84	139	102	58	62	48	27	37	40	36	30	772
Aantal personen waarbij de vluchtelingenstatus en subsidiaire beschermingsstatus werd geweigerd	649	783	968	785	882	866	826	775	869	983	796	931	10.113
Aantal personen van wie het statuut werd ingetrokken of opgeheven	7	5	5	13	5	13	14	1	5	1	1	1	71
Totaal aantal personen dat een beslissing ontving over hun verzoek om internationale bescherming	1.981	2.095	2.842	2.599	2.585	2.701	2.410	2.142	2.659	2.839	2.287	2.745	29.885

Aantal beslissingen in dossiers													
Beslissingen	Jan	Feb	Maa	Apr	Mei	Jun	Jul	Aug	Sep	Okt	Nov	Dec	Tot
Tussenbeslissingen													
Verder onderzoek (grens) + ontvankelijk (volgend verzoek)	67	78	98	93	115	143	111	104	107	140	101	118	1.275
Eindbeslissingen													
Erkenning van de vluchtelingenstatus (VS)	653	644	917	975	947	950	789	663	908	945	719	984	10.094
Toekenning van de subsidiaire beschermingsstatus (SB)	38	41	37	33	33	25	16	19	28	27	24	37	358
Verzoek niet-ontvankelijk	274	281	355	313	322	379	375	314	393	370	316	318	4.010
Verzoek kennelijk ongegrond	74	50	105	73	44	46	34	17	23	20	20	22	528
Weigering van de vluchtelingenstatus en subsidiaire beschermingsstatus	588	705	866	712	800	777	755	703	767	850	708	791	9.022
Intrekkingen en opheffingen van een status	7	5	5	12	5	12	14	1	5	1	1	1	69
Totaal aantal beslissingen	1.701	1.804	2.383	2.211	2.266	2.332	2.094	1.821	2.231	2.353	1.889	2.271	25.356

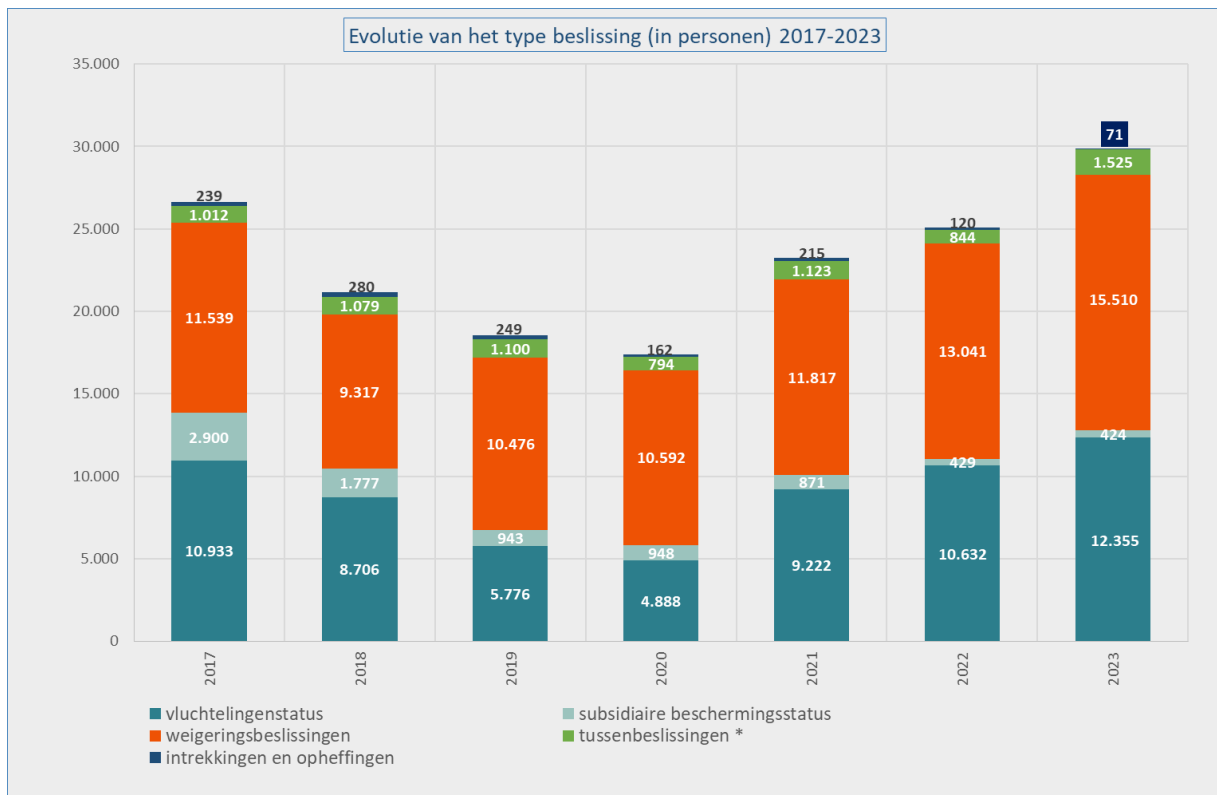
Top 10 herkomstlanden volgens het aantal personen dat een beslissing tot erkenning van de vluchtelingenstatus ontving in 2023					
Land van herkomst	Aantal erkenningen vluchtelingenstatus	Aantal toekenningen subsidiaire beschermingsstatus	Aantal intrekkingen en opheffingen	Weigeringsbeslissingen	Totaal aantal eindbeslissingen *
1 Syrië	2.689	57	9	408	3.163
2 Afghanistan	2.595	2	13	4.774	7.384
3 Eritrea	1.770	0	0	203	1.973
4 Burundi	1.187	1	1	273	1.462
5 Palestina	929	14	2	422	1.367
6 Turkije	531	0	4	613	1.148
7 Iran	397	0	1	271	669
8 Somalië	276	127	8	284	695
9 Guinee	247	2	4	727	980
10 Ethiopië	179	0	0	66	245
Andere landen	1.555	221	29	7.469	9.274
Totaal 2023	12.355	424	71	15.510	28.360

* De beslissingen ontvankelijk verzoek (volgend verzoek) & verder onderzoek (grens) vormen een soort tussenbeslissingen en worden daarom **niet** in de eindbeslissingen opgenomen.





* De beschermingsgraad is het aandeel dossiers waarvoor het CGVS de vluchtelingenstatus of de subsidiaire beschermingsstatus verleende ten opzichte van het totaal aantal dossiers waarin een eindbeslissing werd genomen (= het totaal aantal beslissingen – tussenbeslissingen) – de intrekkingen & opheffingen.



* Tussenbeslissingen omvatten de beslissingen ontvankelijk (volgend verzoek) en verder onderzoek (grens).

WERKLAST (Bron: CGVS)

Eind december 2023 bedroeg de totale werklast **26.525** dossiers (31.998 personen). Gelet op de huidige instroom en de uitbreiding van het personeelsbestand (met dus meer dossiers in behandeling) kunnen **6.500** dossiers als een normale werklast worden beschouwd. **20.025** dossiers maken de reële achterstand uit.

