

## ASIELSTATISTIEKEN FEBRUARI 2021

## OVERZICHT

VERZOEKERS OM INTERNATIONALE BESCHERMING	februari 2021	2021
Aantal personen dat een eerste verzoek om internationale bescherming indiende *	964	1.921
Aantal personen dat een volgend verzoek om internationale bescherming indiende	458	878
<b>Totaal aantal personen dat een verzoek om internationale bescherming indiende</b>	<b>1.422</b>	<b>2.799</b>
BESLISSINGEN	februari 2021	2021
<b>Tussenbeslissingen</b>		
Aantal personen waarvoor tot verder onderzoek (grens) werd beslist + aantal personen waarvoor het volgend verzoek ontvankelijk werd beschouwd	97	177
<b>Eindbeslissingen</b>		
Aantal personen dat een beslissing tot erkenning van de vluchtelingenstatus (VS) ontving	422	718
Aantal personen dat een beslissing tot toekenning van de subsidiaire beschermingsstatus (SB) ontving	106	179
Aantal personen waarvoor het verzoek niet-ontvankelijk werd beschouwd	522	914
Aantal personen waarvoor het verzoek kennelijk ongegrond werd beschouwd	41	83
Aantal personen waarbij de vluchtelingenstatus en subsidiaire beschermingsstatus werd geweigerd	635	1.092
Aantal personen van wie het statuut werd ingetrokken of opgeheven	30	56
<b>Totaal aantal personen dat een beslissing ontving over hun verzoek om internationale bescherming</b>	<b>1.853</b>	<b>3.219</b>
WERKLAST	eind februari 2021	
	<b>14.462 dossiers</b>	

\* Deze categorie bevat zowel de verzoeken ingediend aan de grens als op het grondgebied, alsook verzoeken ingediend door personen die via hervestiging (0 personen in februari) naar België zijn gekomen.

Publicatiedatum: maart 2021

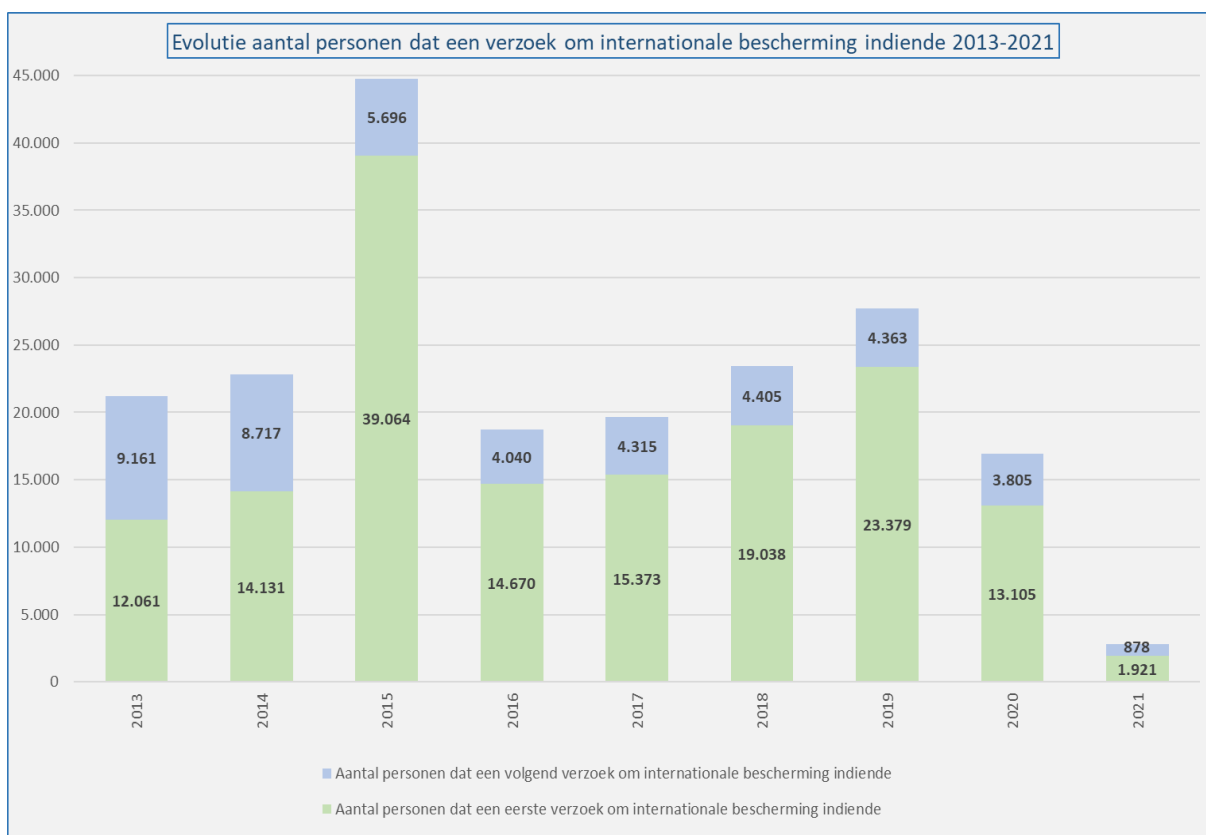
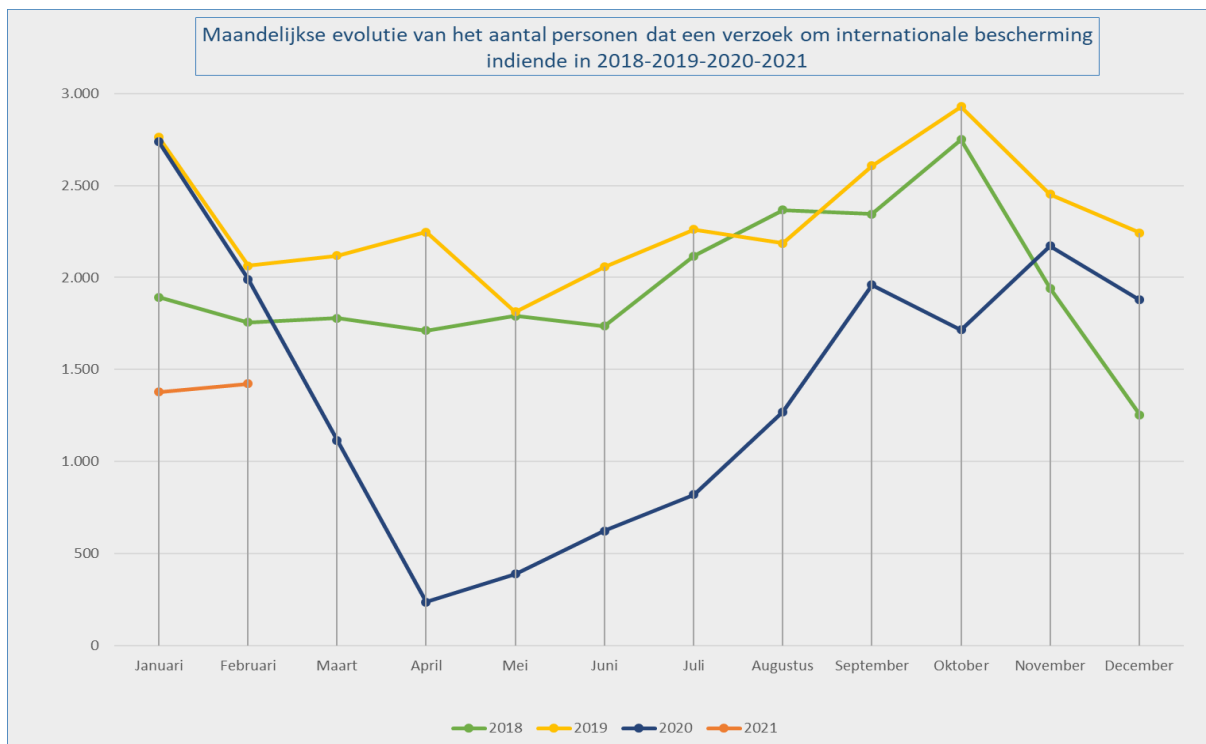
Contact : Damien Dermaux

[Damien.Dermaux@ibz.fgov.be](mailto:Damien.Dermaux@ibz.fgov.be)

02 205 54 83

## VERZOEK OM INTERNATIONALE BESCHERMING (Bron: DVZ)

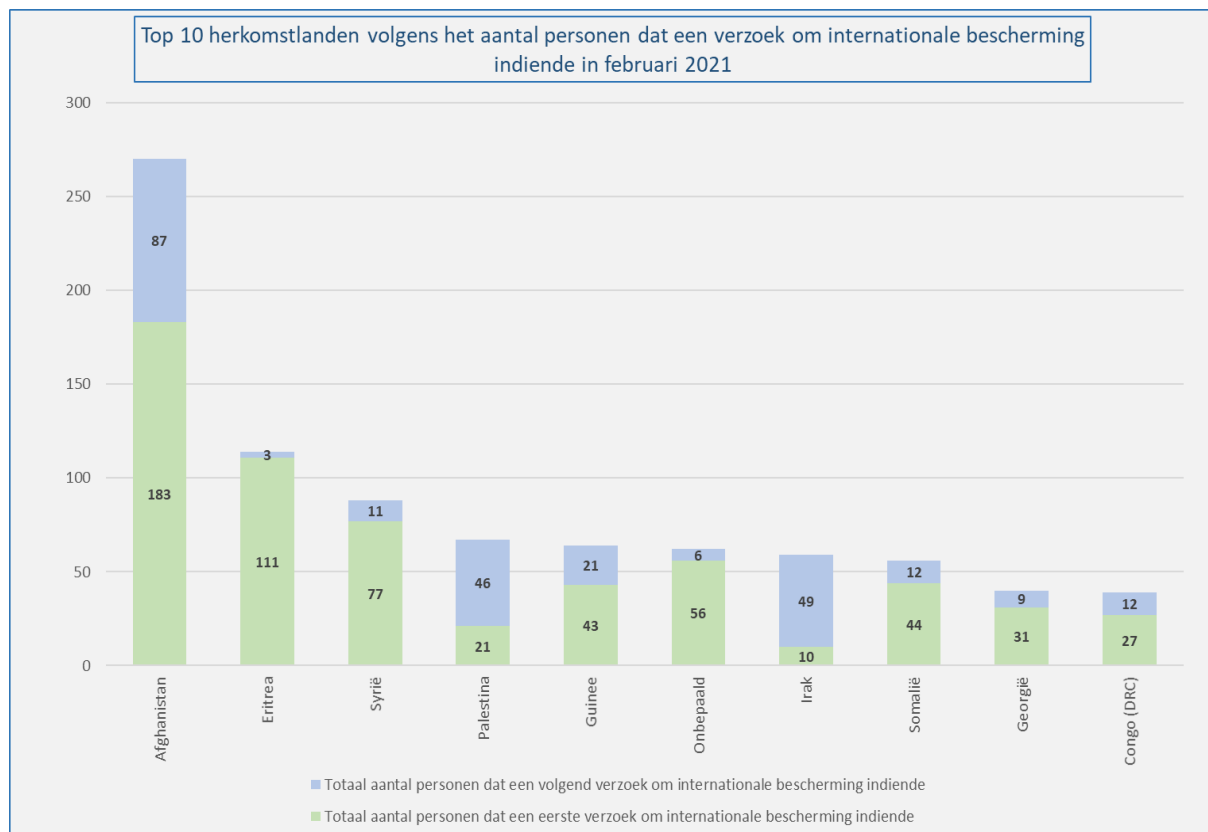
Aantal personen dat een verzoek om internationale bescherming indiende in 2018,2019,2020 en 2021							
	Totaal aantal personen dat een verzoek om internationale bescherming indiende 2018	Totaal aantal personen dat een eerste verzoek om internationale bescherming indiende 2018	Totaal aantal personen dat een volgend verzoek om internationale bescherming indiende 2018		Totaal aantal personen dat een verzoek om internationale bescherming indiende 2019	Totaal aantal personen dat een eerste verzoek om internationale bescherming indiende 2019	Totaal aantal personen dat een volgend verzoek om internationale bescherming indiende 2019
Januari	1.893	1.458	435	Januari	2.765	2.272	493
Februari	1.757	1.369	388	Februari	2.063	1.665	398
Maart	1.779	1.344	435	Maart	2.118	1.755	363
April	1.711	1.323	388	April	2.247	1.878	369
Mei	1.791	1.320	471	Mei	1.813	1.502	311
Juni	1.737	1.352	385	Juni	2.058	1.772	286
Juli	2.117	1.812	305	Juli	2.262	1.937	325
Augustus	2.368	1.943	425	Augustus	2.185	1.945	240
September	2.345	2.004	341	September	2.607	2.234	373
Oktober	2.750	2.360	390	Oktober	2.929	2.483	446
November	1.942	1.672	270	November	2.452	2.072	380
December	1.253	1.081	172	December	2.243	1.864	379
<b>Totaal</b>	<b>23.443</b>	<b>19.038</b>	<b>4.405</b>	<b>Totaal</b>	<b>27.742</b>	<b>23.379</b>	<b>4.363</b>
	Totaal aantal personen dat een verzoek om internationale bescherming indiende 2020	Totaal aantal personen dat een eerste verzoek om internationale bescherming indiende 2020	Totaal aantal personen dat een volgend verzoek om internationale bescherming indiende 2019		Totaal aantal personen dat een verzoek om internationale bescherming indiende 2021	Totaal aantal personen dat een eerste verzoek om internationale bescherming indiende 2021	Totaal aantal personen dat een volgend verzoek om internationale bescherming indiende 2021
Januari	2.739	2.235	504	Januari	1.377	957	420
Februari	1.990	1.626	364	Februari	1.422	964	458
Maart	1.116	897	219	Maart			
April	236	172	64	April			
Mei	389	225	164	Mei			
Juni	623	319	304	Juni			
Juli	820	711	109	Juli			
Augustus	1.270	1.070	200	Augustus			
September	1.961	1.366	595	September			
Oktober	1.716	1.437	279	Oktober			
November	2.171	1.664	507	November			
December	1.879	1.383	496	December			
<b>Totaal</b>	<b>16.910</b>	<b>13.105</b>	<b>3.805</b>	<b>Totaal</b>	<b>2.799</b>	<b>1.921</b>	<b>878</b>



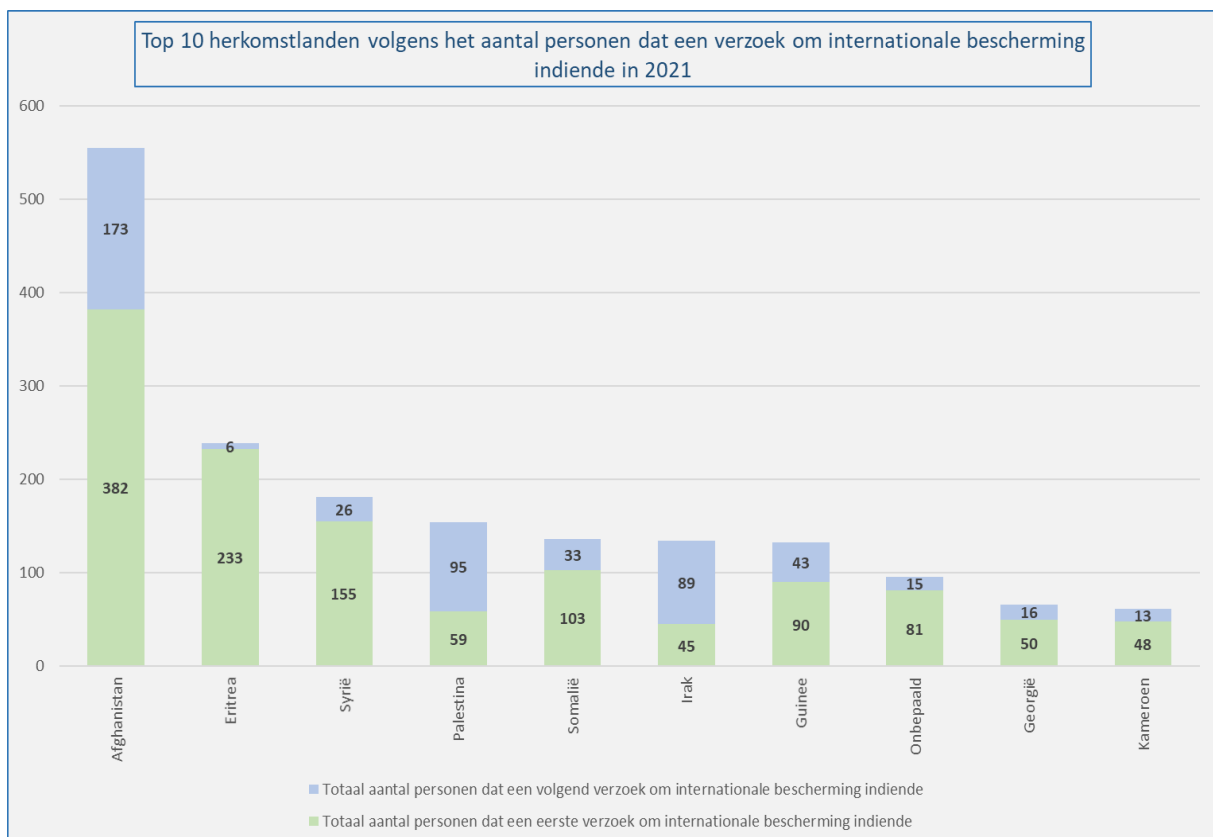
## Top 10 herkomstlanden volgens het aantal personen dat een verzoek om internationale bescherming indiende in februari 2021

Land van herkomst	Totaal aantal personen dat een verzoek om internationale bescherming indiende	Totaal aantal personen dat een eerste verzoek om internationale bescherming indiende	Totaal aantal personen dat een volgend verzoek om internationale bescherming indiende
1 Afghanistan	270	183	87
2 Eritrea	114	111	3
3 Syrië	88	77	11
4 Palestina	67	21	46
5 Guinee	64	43	21
6 Onbepaald	62	56	6
7 Irak	59	10	49
8 Somalië	56	44	12
9 Georgië	40	31	9
10 Congo (DRC)	39	27	12
Andere landen	563	361	202
Totaal februari	1.422	964	458

Top 10 herkomstlanden volgens het aantal personen dat een verzoek om internationale bescherming indiende in februari 2021



Top 10 herkomstlanden volgens het aantal personen dat een verzoek om internationale bescherming indiende in 2021				
	Land van herkomst	Totaal aantal personen dat een verzoek om internationale bescherming indiende	Totaal aantal personen dat een eerste verzoek om internationale bescherming indiende	Totaal aantal personen dat een volgend verzoek om internationale bescherming indiende
1	Afghanistan	555	382	173
2	Eritrea	239	233	6
3	Syrië	181	155	26
4	Palestina	154	59	95
5	Somalië	136	103	33
6	Irak	134	45	89
7	Guinee	133	90	43
8	Onbepaald	96	81	15
9	Georgië	66	50	16
10	Kameroen	61	48	13
	Andere landen	1.044	675	369
	Totaal 2021	2.799	1.921	878



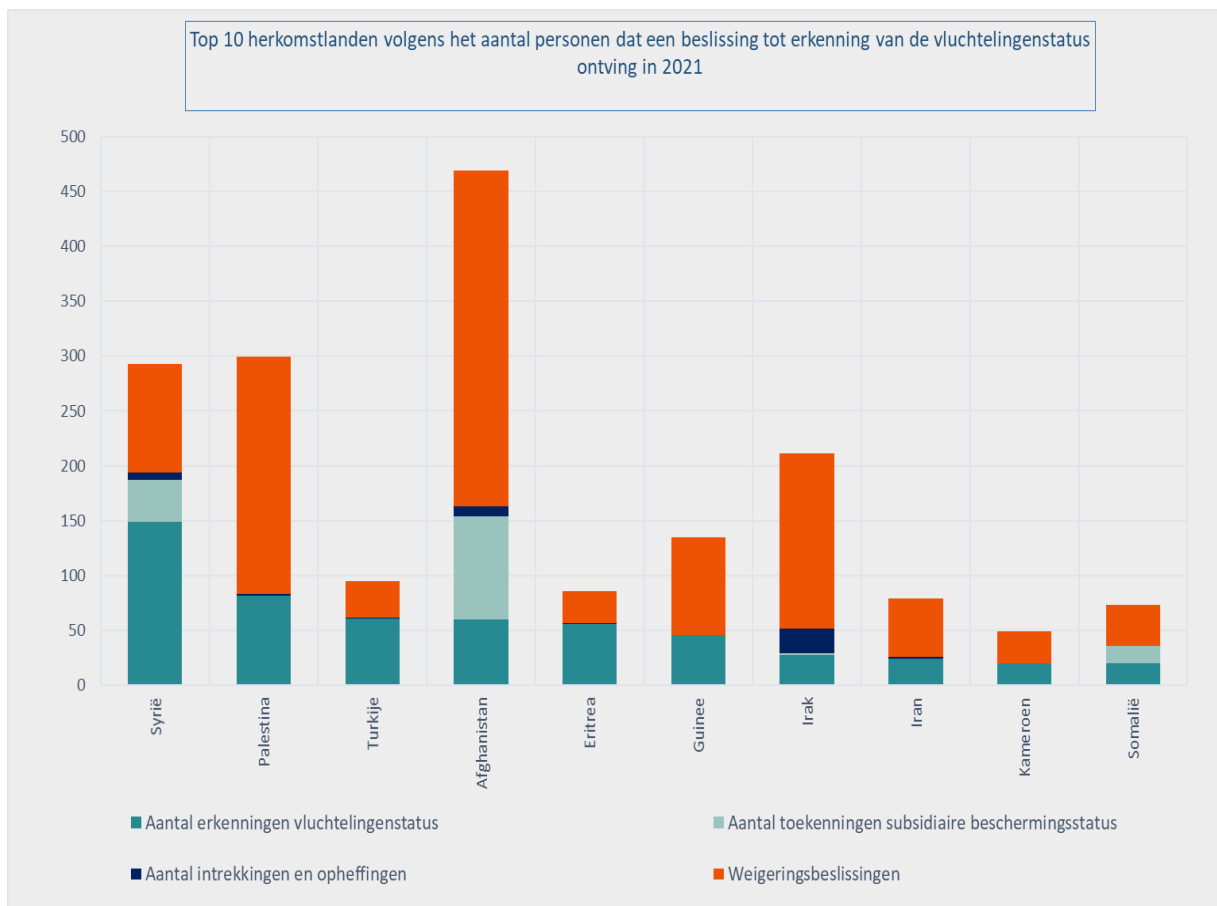
## BESLISSINGEN (Bron: CGVS)

Aantal personen dat een beslissing ontving													
Beslissingen	Jan	Feb	Maa	Apr	Mei	Jun	Jul	Aug	Sep	Okt	Nov	Dec	Tot
<b>Tussenbeslissingen</b>													
Aantal personen waarvoor tot verder onderzoek (grens) werd beslist + aantal personen waarvoor het volgend verzoek ontvankelijk werd beschouwd	80	97											177
<b>Eindbeslissingen</b>													
Aantal personen dat een beslissing tot erkenning van de vluchtelingenstatus (VS) ontving	296	422											718
Aantal personen dat een beslissing tot toekenning van de subsidiaire beschermingsstatus (SB) ontving	73	106											179
Aantal personen waarvoor het verzoek niet-ontvankelijk werd beschouwd	392	522											914
Aantal personen waarvoor het verzoek kennelijk ongegrond werd beschouwd	42	41											83
Aantal personen waarbij de vluchtelingenstatus en subsidiaire beschermingsstatus werd geweigerd	457	635											1.092
<b>Aantal personen van wie het statuut werd ingetrokken of opgeheven</b>	26	30											56
<b>Totaal aantal personen dat een beslissing ontving over hun verzoek om internationale bescherming</b>	1.366	1.853	0	0	0	0	0	0	0	0	0	0	3.219

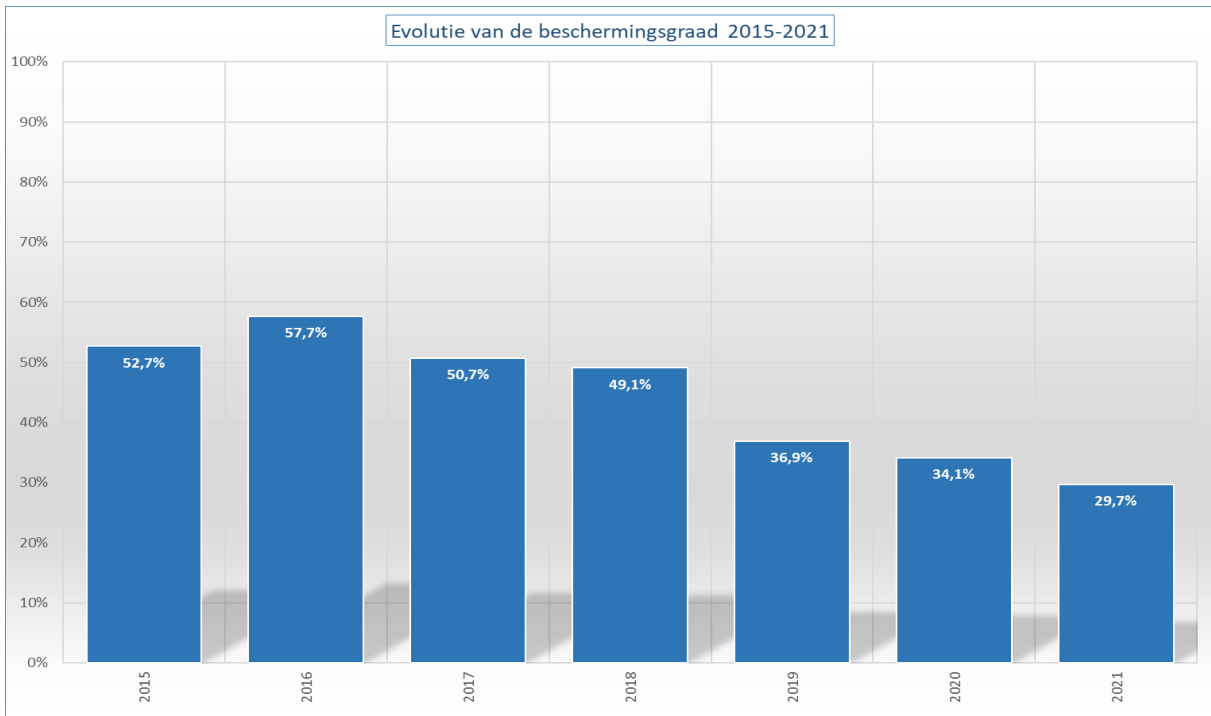
Aantal beslissingen in dossiers													
Beslissingen	Jan	Feb	Maa	Apr	Mei	Jun	Jul	Aug	Sep	Okt	Nov	Dec	Tot
<b>Tussenbeslissingen</b>													
Verder onderzoek (grens) + ontvankelijk (volgend verzoek)	64	86											150
<b>Eindbeslissingen</b>													
Erkenning van de vluchtelingenstatus (VS)	232	354											586
Toekenning van de subsidiaire beschermingsstatus (SB)	66	92											158
Verzoek niet-ontvankelijk	351	462											813
Verzoek kennelijk ongegrond	29	36											65
Weigering van de vluchtelingenstatus en subsidiaire beschermingsstatus	367	519											886
<b>Intrekkingen en opheffingen van een status</b>	23	28											51
<b>Totaal aantal beslissingen</b>	1.132	1.577	0	0	0	0	0	0	0	0	0	0	2.709

Top 10 herkomstlanden volgens het aantal personen dat een beslissing tot erkenning van de vluchtelingenstatus ontving in 2021						
	Land van herkomst	Aantal erkenningen vluchtelingenstatus	Aantal toekenningen subsidiaire beschermingsstatus	Aantal intrekkingen en opheffingen	Weigeringsbeslissingen	Totaal aantal eindbeslissingen *
1	Syrië	149	38	7	99	293
2	Palestina	82	0	1	216	299
3	Turkije	61	0	1	33	95
4	Afghanistan	60	94	9	306	469
5	Eritrea	56	0	1	29	86
6	Guinee	46	0	0	89	135
7	Irak	28	1	23	159	211
8	Iran	24	0	2	53	79
9	Kameroen	20	0	0	29	49
10	Somalië	20	16	0	37	73
	Andere landen	172	30	12	1.039	1.253
	<b>Totaal 2021</b>	<b>718</b>	<b>179</b>	<b>56</b>	<b>2.089</b>	<b>3.042</b>

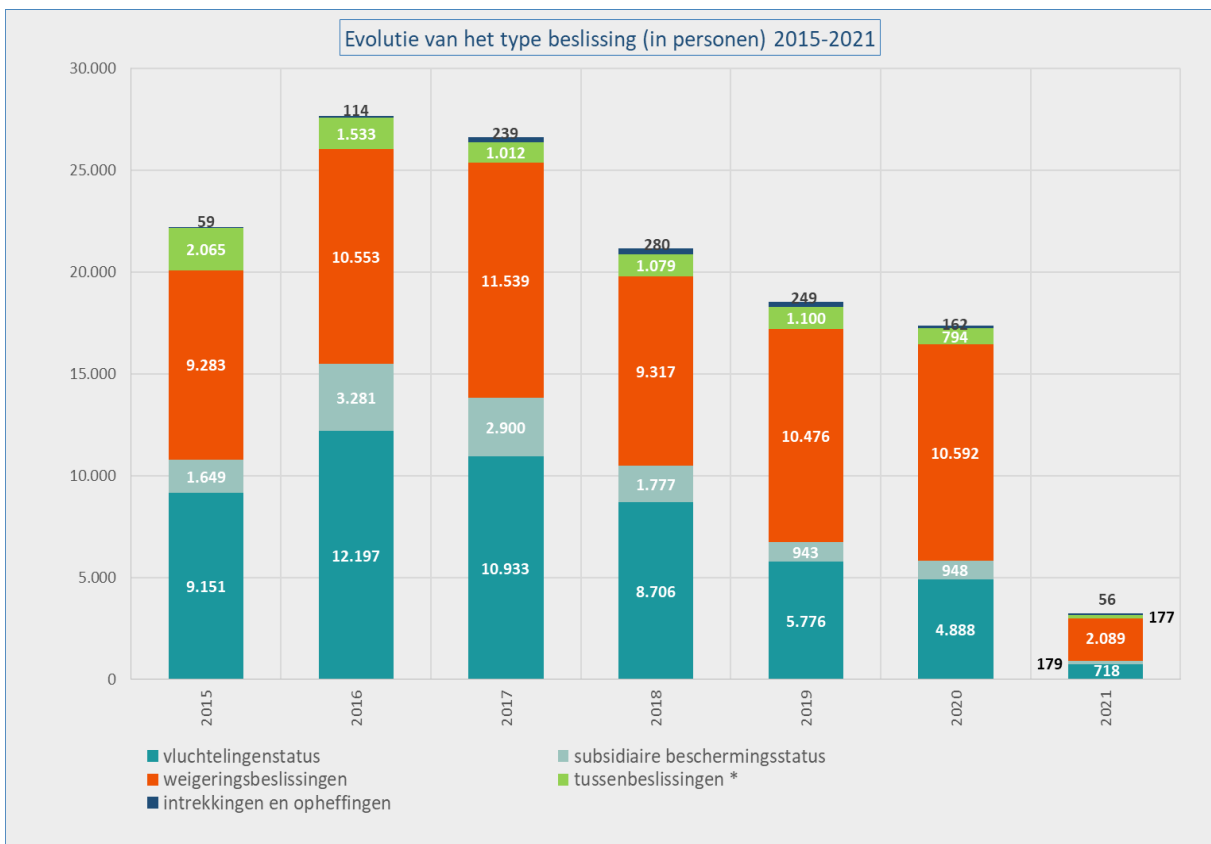
\* De beslissingen ontvankelijk verzoek (volgend verzoek) & verder onderzoek (grens) vormen een soort tussenbeslissingen en worden daarom **niet** in de eindbeslissingen opgenomen.







\* De beschermingsgraad is het aandeel dossiers waarvoor het CGVS de vluchtelingenstatus of de subsidiaire beschermingsstatus verleende ten opzichte van het totaal aantal dossiers waarin een eindbeslissing werd genomen (= het totaal aantal beslissingen – tussenbeslissingen) – de intrekkingen & opheffingen.



\* Tussenbeslissingen omvatten de beslissingen ontvankelijk (volgens verzoek) en verder onderzoek (grens).

WERKLAST (Bron: CGVS)

Eind februari 2021 bedroeg de totale werklast **14.462** dossiers (17.817 personen). Gelet op de huidige instroom kunnen **4.200** dossiers als een normale werklast worden beschouwd. **10.262** dossiers maken de reële achterstand uit.

