

## ASIELSTATISTIEKEN FEBRUARI 2023

## OVERZICHT

VERZOEKERS OM INTERNATIONALE BESCHERMING		februari 2023
Aantal personen dat een eerste verzoek om internationale bescherming indiende exclusief hervestiging		1.944
Aantal personen dat een eerste verzoek om internationale bescherming indiende in het kader van hervestiging		0
Aantal personen dat een volgend verzoek om internationale bescherming indiende		455
<b>Totaal aantal personen dat een verzoek om internationale bescherming indiende</b>		<b>2.399</b>
BESLISSINGEN		februari 2023
Tussenbeslissingen		
Aantal personen waarvoor tot verder onderzoek (grens) werd beslist + aantal personen waarvoor het volgend verzoek ontvankelijk werd beschouwd		85
Eindbeslissingen		
Aantal personen dat een beslissing tot erkenning van de vluchtelingenstatus (VS) ontving		768
Aantal personen dat een beslissing tot toekenning van de subsidiaire beschermingsstatus (SB) ontving		48
Aantal personen waarvoor het verzoek niet-ontvankelijk werd beschouwd		313
Aantal personen waarvoor het verzoek kennelijk ongegrond werd beschouwd		84
Aantal personen waarbij de vluchtelingenstatus en subsidiaire beschermingsstatus werd geweigerd		779
Aantal personen van wie het statuut werd ingetrokken of opgeheven		5
<b>Totaal aantal personen dat een beslissing ontving over hun verzoek om internationale bescherming</b>		<b>2.082</b>
WERKLAST		eind februari 2023
		<b>18.390 dossiers</b>

Publicatiedatum: maart 2023

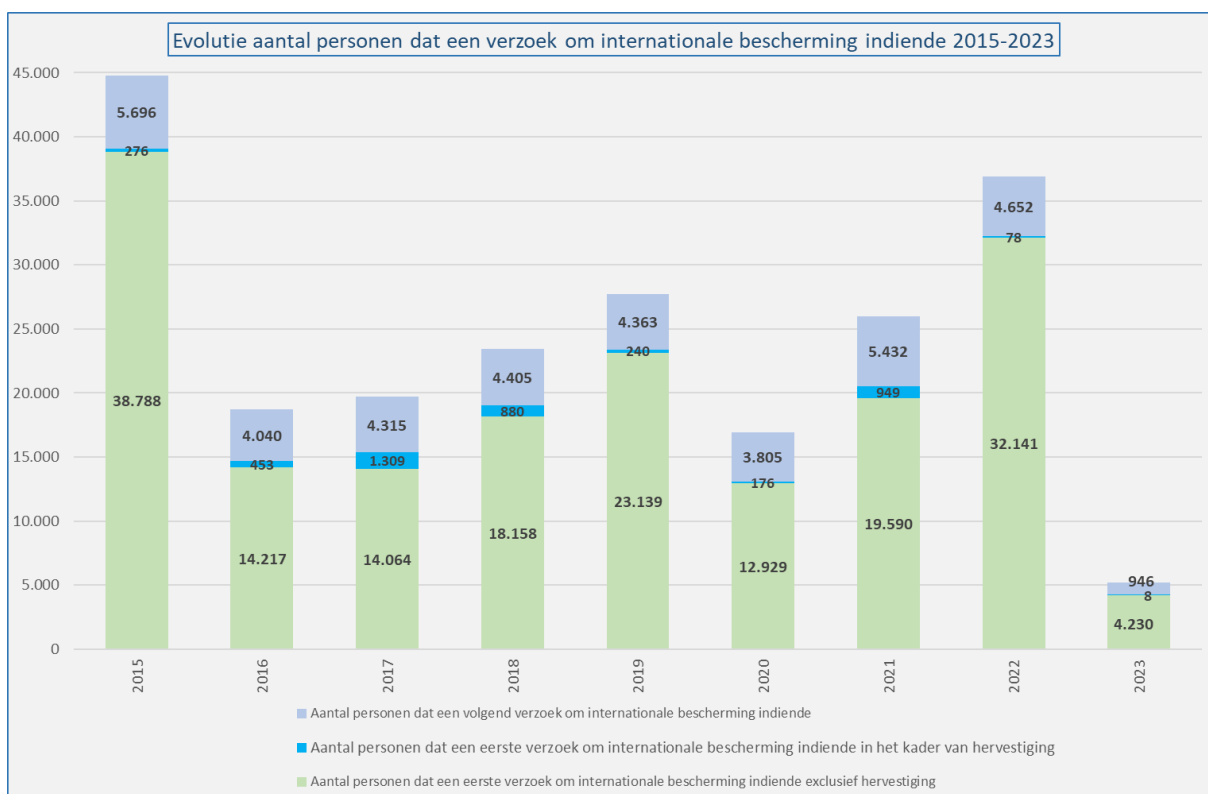
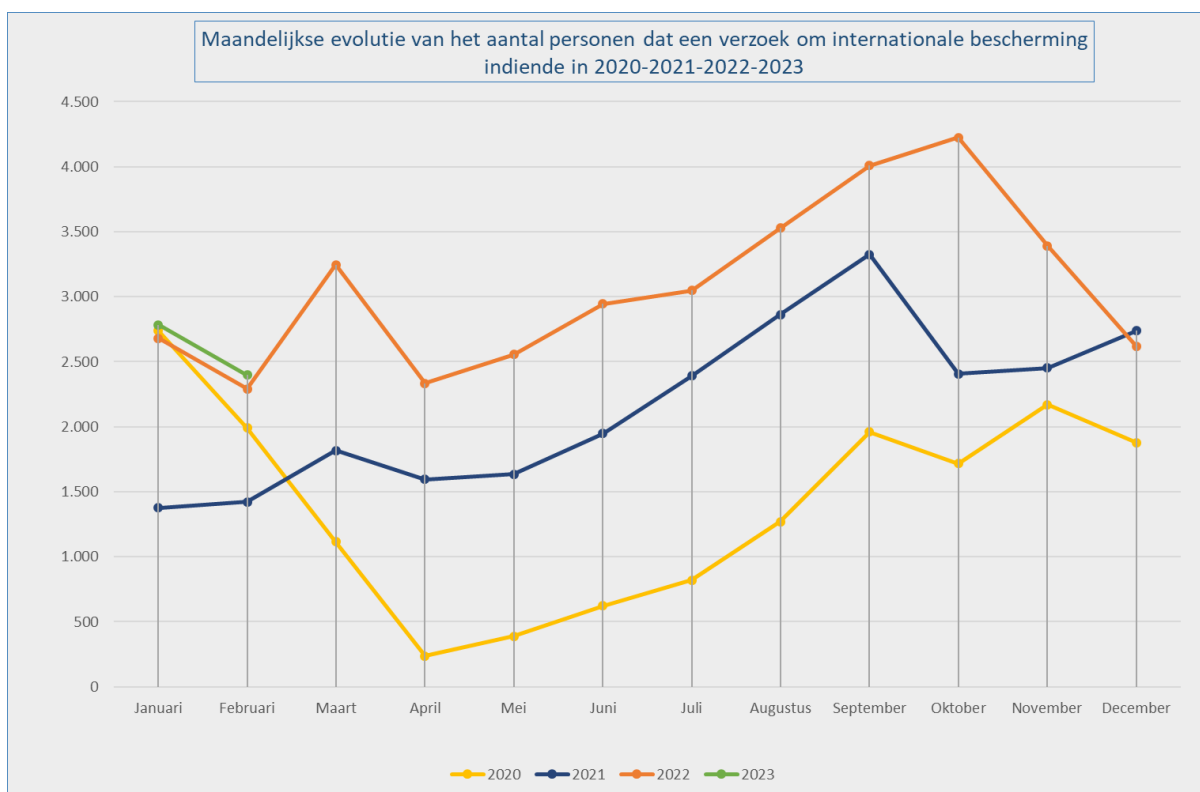
Contact : Damien Dermaux

[Damien.Dermaux@ibz.fgov.be](mailto:Damien.Dermaux@ibz.fgov.be)

02 205 54 83

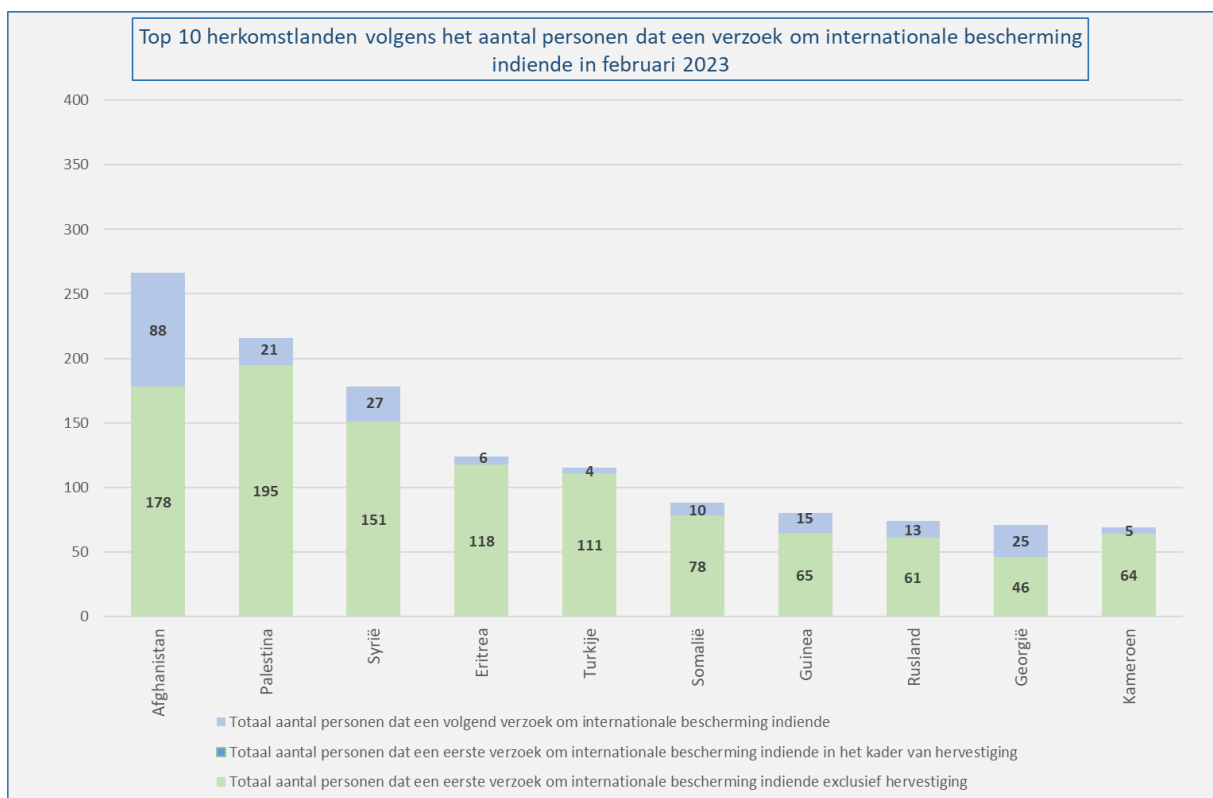
## VERZOEK OM INTERNATIONALE BESCHERMING (Bron: DVZ)

<b>Aantal personen dat een verzoek om internationale bescherming indiende in 2022 en 2023</b>				
	<b>Totaal aantal personen dat een verzoek om internationale bescherming indiende 2022</b>	<b>Totaal aantal personen dat een eerste verzoek om internationale bescherming indiende 2022 exclusief hervestiging</b>	<b>Totaal aantal personen dat een eerste verzoek om internationale bescherming indiende 2022 in het kader van hervestiging</b>	<b>Totaal aantal personen dat een volgend verzoek om internationale bescherming indiende 2022</b>
Januari	2.680	2.208	15	457
Februari	2.290	1.885	0	405
Maart	3.247	2.922	8	317
April	2.333	1.936	9	388
Mei	2.556	2.190	0	366
Juni	2.945	2.521	9	415
Juli	3.047	2.660	5	382
Augustus	3.529	3.202	0	327
September	4.009	3.630	0	379
Oktober	4.224	3.764	4	456
November	3.391	2.999	22	370
December	2.620	2.224	6	390
<b>Totaal</b>	<b>36.871</b>	<b>32.141</b>	<b>78</b>	<b>4.652</b>
	<b>Totaal aantal personen dat een verzoek om internationale bescherming indiende 2023</b>	<b>Totaal aantal personen dat een eerste verzoek om internationale bescherming indiende 2023 exclusief hervestiging</b>	<b>Totaal aantal personen dat een eerste verzoek om internationale bescherming indiende 2023 in het kader van hervestiging</b>	<b>Totaal aantal personen dat een volgend verzoek om internationale bescherming indiende 2023</b>
Januari	2.785	2.286	8	491
Februari	2.399	1.944	0	455
Maart				
April				
Mei				
Juni				
Juli				
Augustus				
September				
Oktober				
November				
December				
<b>Totaal</b>	<b>5.184</b>	<b>4.230</b>	<b>8</b>	<b>946</b>

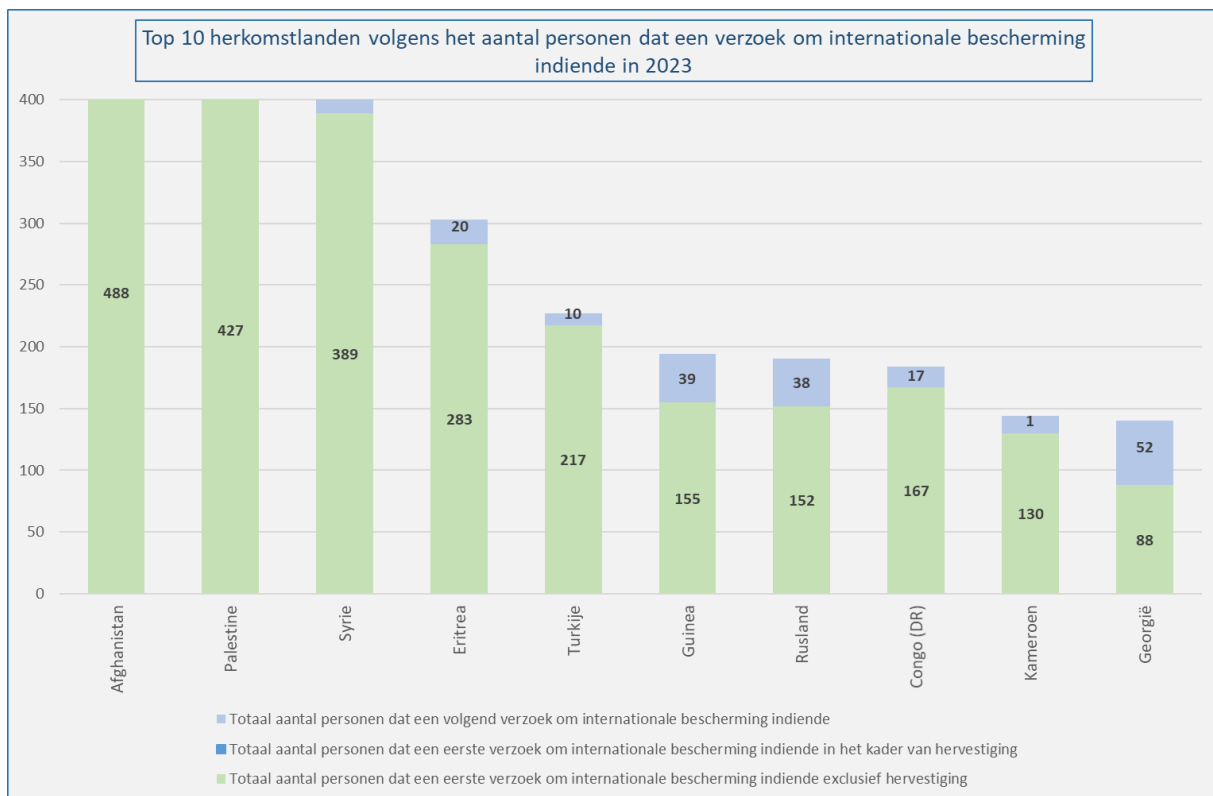


## TOP 10 HERKOMSTLANDEN VERZOEKERS OM INTERNATIONALE BESCHERMING (Bron: DVZ)

Top 10 herkomstlanden volgens het aantal personen dat een verzoek om internationale bescherming indiende in februari 2023				
Land van herkomst	Totaal aantal personen dat een verzoek om internationale bescherming indiende	Totaal aantal personen dat een eerste verzoek om internationale bescherming indiende exclusief hervestiging	Totaal aantal personen dat een eerste verzoek om internationale bescherming indiende in het kader van hervestiging	Totaal aantal personen dat een volgend verzoek om internationale bescherming indiende
1 Afghanistan	266	178	0	88
2 Palestina	216	195	0	21
3 Syrië	178	151	0	27
4 Eritrea	124	118	0	6
5 Turkije	115	111	0	4
6 Somalië	88	78	0	10
7 Guinea	80	65	0	15
8 Rusland	74	61	0	13
9 Georgië	71	46	0	25
10 Kameroen	69	64	0	5
Andere landen	1.118	877	0	241
<b>Totaal februari</b>	<b>2.399</b>	<b>1.944</b>	<b>0</b>	<b>455</b>



Top 10 herkomstlanden volgens het aantal personen dat een verzoek om internationale bescherming indiende in 2023				
Land van herkomst	Totaal aantal personen dat een verzoek om internationale bescherming indiende	Totaal aantal personen dat een eerste verzoek om internationale bescherming indiende exclusief hervestiging	Totaal aantal personen dat een eerste verzoek om internationale bescherming indiende in het kader van hervestiging	Totaal aantal personen dat een volgend verzoek om internationale bescherming indiende
1 Afghanistan	654	488	0	166
2 Palestine	477	427	0	50
3 Syrie	433	389	0	44
4 Eritrea	303	283	0	20
5 Turkije	227	217	0	10
6 Guinea	194	155	0	39
7 Rusland	190	152	0	38
8 Congo (DR)	184	167	0	17
9 Kameroen	144	130	0	14
10 Georgië	140	88	0	52
Andere landen	2.228	1.725	8	495
Totaal 2023	5.174	4.221	8	945



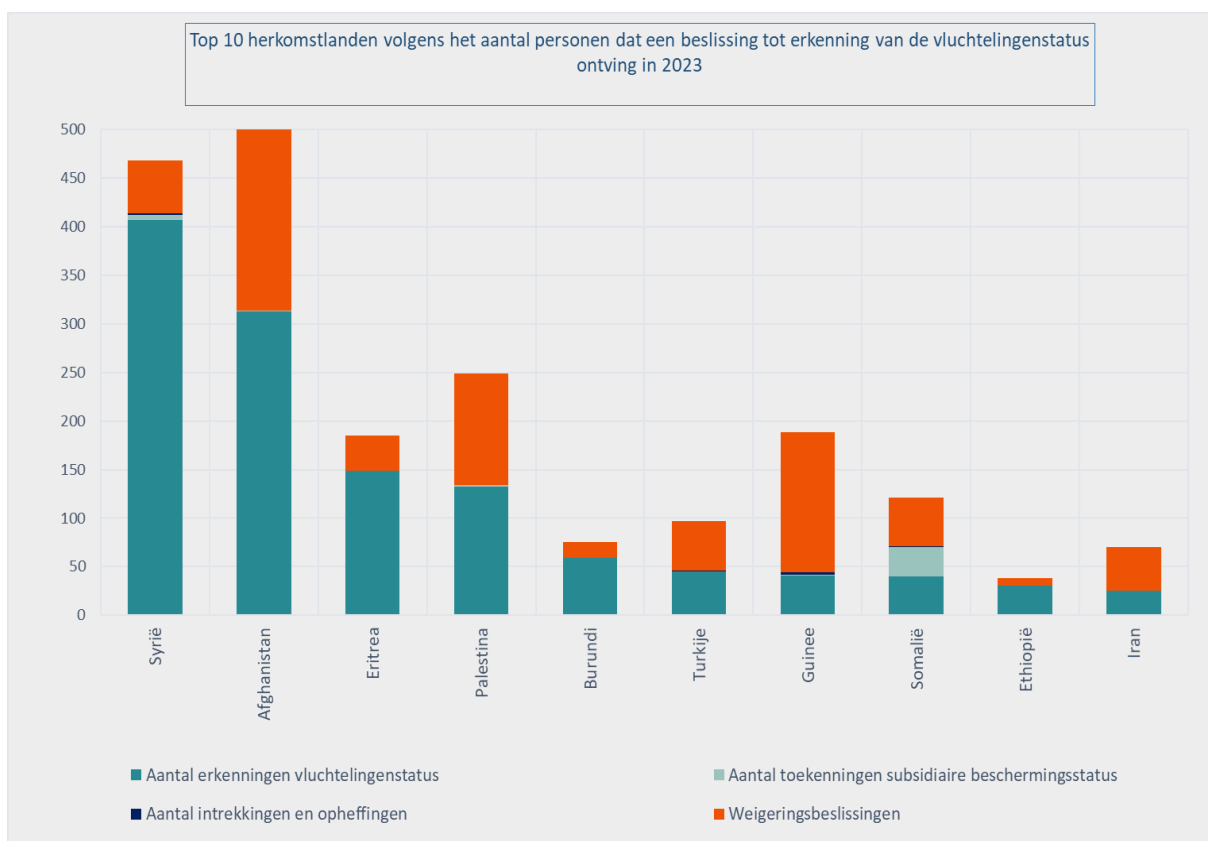
## BESLISSINGEN (Bron: CGVS)

Aantal personen dat een beslissing ontving													
Beslissingen	Jan	Feb	Maa	Apr	Mei	Jun	Jul	Aug	Sep	Okt	Nov	Dec	Tot
<b>Tussenbeslissingen</b>													
Aantal personen waarvoor tot verder onderzoek (grens) werd beslist + aantal personen waarvoor het volgend verzoek ontvankelijk werd beschouwd	75	85											160
<b>Eindbeslissingen</b>													
Aantal personen dat een beslissing tot erkenning van de vluchtelingenstatus (VS) ontving	759	768											1.527
Aantal personen dat een beslissing tot toekenning van de subsidiaire beschermingsstatus (SB) ontving	40	48											88
Aantal personen waarvoor het verzoek niet-ontvankelijk werd beschouwd	317	313											630
Aantal personen waarvoor het verzoek kennelijk ongegrond werd beschouwd	105	84											189
Aantal personen waarbij de vluchtelingenstatus en subsidiaire beschermingsstatus werd geweigerd	644	779											1.423
<b>Aantal personen van wie het statuut werd ingetrokken of opgeheven</b>	<b>7</b>	<b>5</b>											<b>12</b>
<b>Totaal aantal personen dat een beslissing ontving over hun verzoek om internationale bescherming</b>	<b>1.947</b>	<b>2.082</b>											<b>4.029</b>

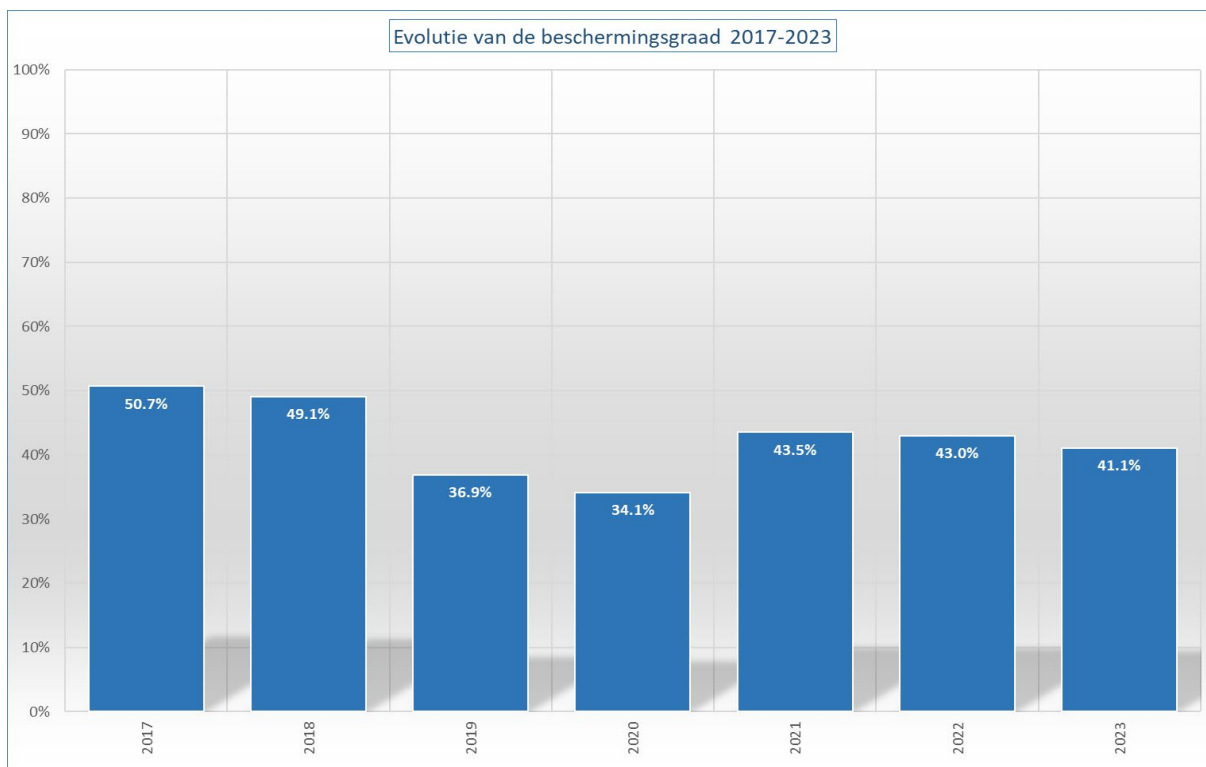
Aantal beslissingen in dossiers													
Beslissingen	Jan	Feb	Maa	Apr	Mei	Jun	Jul	Aug	Sep	Okt	Nov	Dec	Tot
<b>Tussenbeslissingen</b>													
Verder onderzoek (grens) + ontvankelijk (volgend verzoek)	67	78											145
<b>Eindbeslissingen</b>													
Erkenning van de vluchtelingenstatus (VS)	652	644											1.296
Toekenning van de subsidiaire beschermingsstatus (SB)	38	41											79
Verzoek niet-ontvankelijk	274	281											555
Verzoek kennelijk ongegrond	74	50											124
Weigering van de vluchtelingenstatus en subsidiaire beschermingsstatus	588	705											1.293
<b>Intrekkingen en opheffingen van een status</b>	7	5											12
<b>Totaal aantal beslissingen</b>	1.700	1.804											3.504

Top 10 herkomstlanden volgens het aantal personen dat een beslissing tot erkenning van de vluchtelingenstatus ontving in 2023						
	Land van herkomst	Aantal erkenningen vluchtelingenstatus	Aantal toekenningen subsidiaire beschermingsstatus	Aantal intrekkingen en opheffingen	Weigeringsbeslissingen	Totaal aantal eindbeslissingen *
1	Syrië	407	5	2	54	468
2	Afghanistan	313	1	0	596	910
3	Eritrea	149	0	0	36	185
4	Palestina	132	2	0	115	249
5	Burundi	59	0	0	16	75
6	Turkije	45	0	1	51	97
7	Guinee	41	1	2	144	188
8	Somalië	40	30	1	50	121
9	Ethiopië	30	0	0	8	38
10	Iran	25	0	0	45	70
	Andere landen	267	40	6	1.109	1.422
	<b>Totaal 2023</b>	<b>1.508</b>	<b>79</b>	<b>12</b>	<b>2.224</b>	<b>3.823</b>

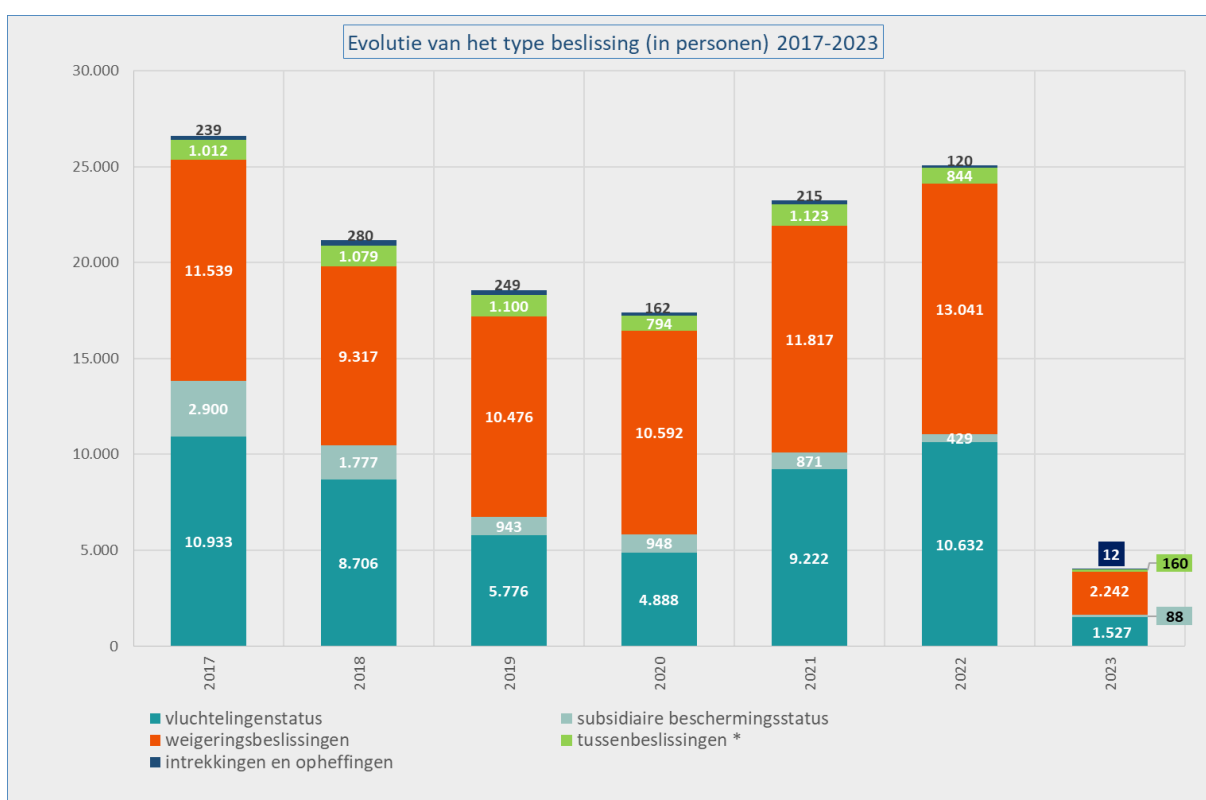
\* De beslissingen ontvankelijk verzoek (volgend verzoek) & verder onderzoek (grens) vormen een soort tussenbeslissingen en worden daarom **niet** in de eindbeslissingen opgenomen.







\* De beschermingsgraad is het aandeel dossiers waarvoor het CGVS de vluchtelingenstatus of de subsidiaire beschermingsstatus verleende ten opzichte van het totaal aantal dossiers waarin een eindbeslissing werd genomen (= het totaal aantal beslissingen – tussenbeslissingen) – de intrekkingen & opheffingen.



\* Tussenbeslissingen omvatten de beslissingen ontvankelijk (volgend verzoek) en verder onderzoek (grens).

## WERKLAST (Bron: CGVS)

Eind februari 2023 bedroeg de totale werklast **18.390** dossiers (21.618 personen). Gelet op de huidige instroom kunnen **4.800** dossiers als een normale werklast worden beschouwd. **13.590** dossiers maken de reële achterstand uit.

