

ASIELSTATISTIEKEN FEBRUARI 2024

OVERZICHT

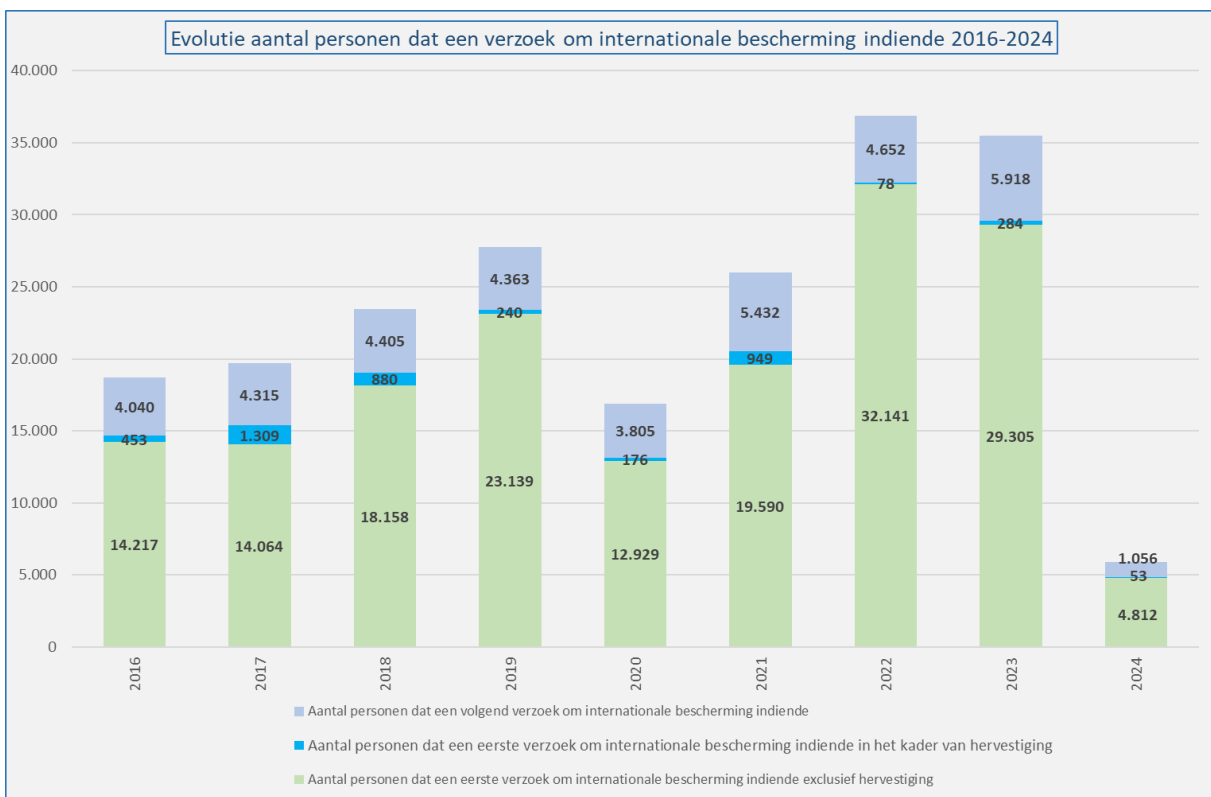
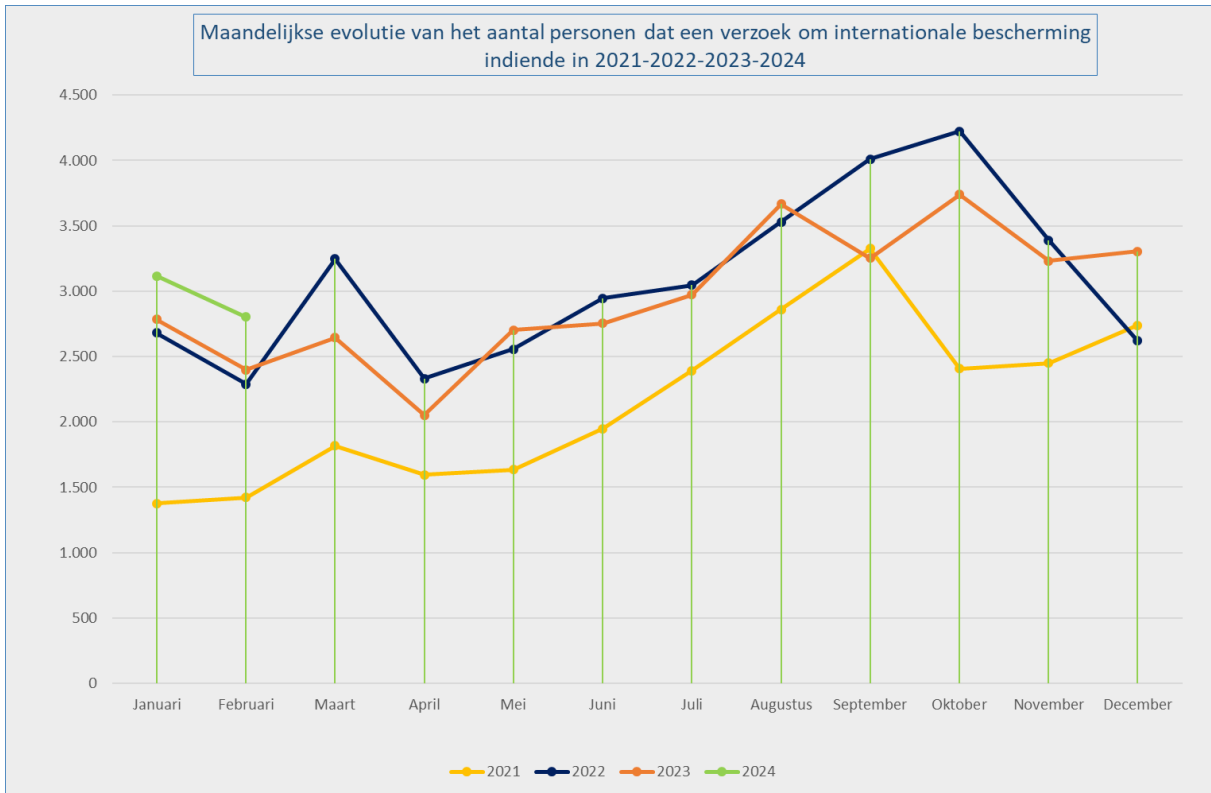
VERZOEKERS OM INTERNATIONALE BESCHERMING		februari 2024	2024
Aantal personen dat een eerste verzoek om internationale bescherming indiende exclusief hervestiging		2.217	4.812
Aantal personen dat een eerste verzoek om internationale bescherming indiende in het kader van hervestiging		42	53
Aantal personen dat een volgend verzoek om internationale bescherming indiende		545	1.056
Totaal aantal personen dat een verzoek om internationale bescherming indiende		2.804	5.921
BESLISSINGEN		februari 2024	2024
Tussenbeslissingen			
Aantal personen waarvoor tot verder onderzoek (grens) werd beslist + aantal personen waarvoor het volgend verzoek ontvankelijk werd beschouwd		128	237
Eindbeslissingen			
Aantal personen dat een beslissing tot erkenning van de vluchtelingenstatus (VS) ontving		1.062	2.103
Aantal personen dat een beslissing tot toekenning van de subsidiaire beschermingsstatus (SB) ontving		46	91
Aantal personen waarvoor het verzoek niet-ontvankelijk werd beschouwd		403	781
Aantal personen waarvoor het verzoek kennelijk ongegrond werd beschouwd		62	109
Aantal personen waarbij de vluchtelingenstatus en subsidiaire beschermingsstatus werd geweigerd		964	1.677
Aantal personen van wie het statuut werd ingetrokken of opgeheven		2	5
Totaal aantal personen dat een beslissing ontving over hun verzoek om internationale bescherming		2.667	5.003
WERKLAST		eind februari 2024	
		27.702 dossiers	

Publicatiedatum: maart 2024

Contact : CGRA-CGVS.COMMUNICATION@ibz.be

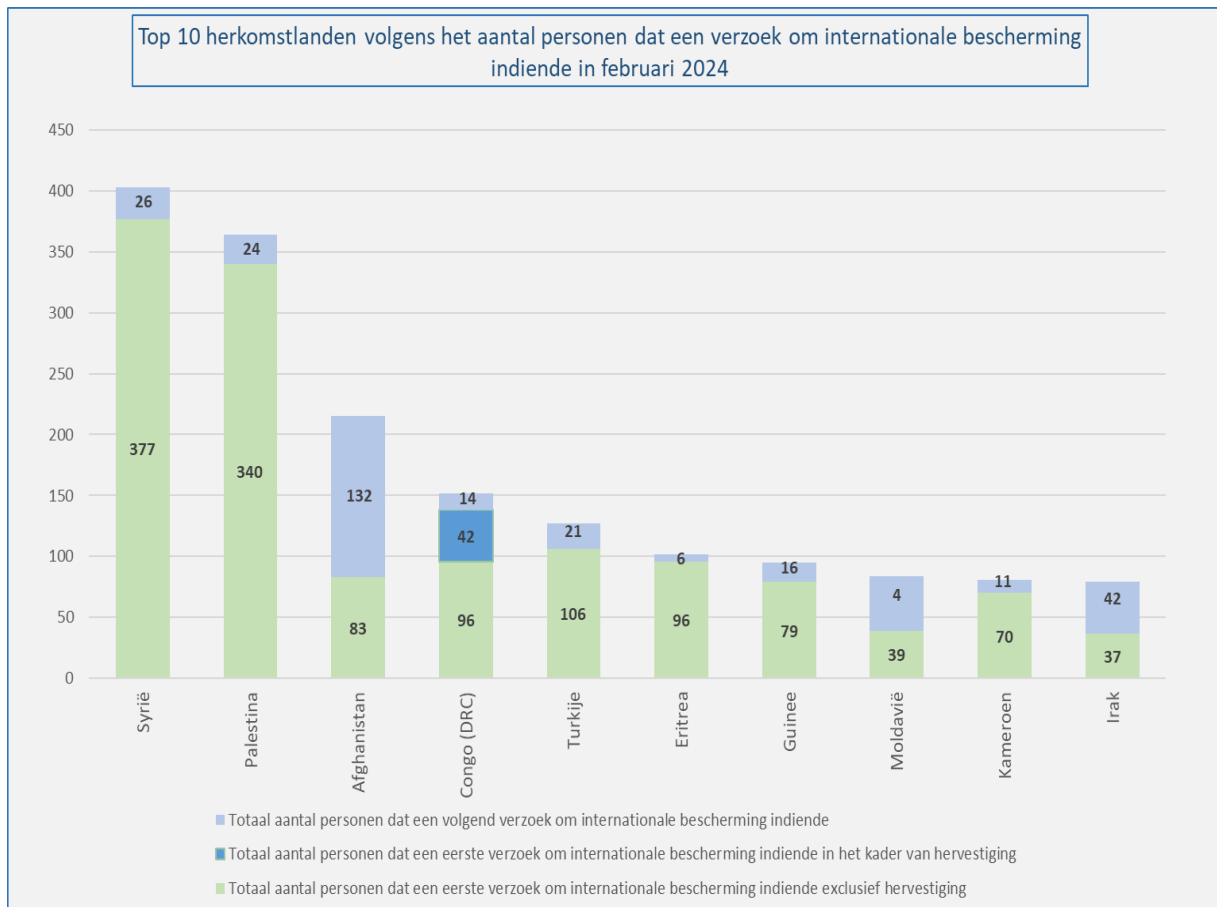
VERZOEK OM INTERNATIONALE BESCHERMING (Bron: DVZ)

Aantal personen dat een verzoek om internationale bescherming indiende in 2023 en 2024				
	Totaal aantal personen dat een verzoek om internationale bescherming indiende 2023	Totaal aantal personen dat een eerste verzoek om internationale bescherming indiende exclusief hervestiging 2023	Totaal aantal personen dat een eerste verzoek om internationale bescherming indiende in het kader van hervestiging 2023	Totaal aantal personen dat een volgend verzoek om internationale bescherming indiende 2023
2023				
Januari	2.785	2.286	8	491
Februari	2.399	1.944	0	455
Maart	2.644	2.038	10	596
April	2.053	1.628	0	425
Mei	2.703	2.237	0	466
Juni	2.755	2.231	15	509
Juli	2.972	2.479	0	493
Augustus	3.666	3.131	27	508
September	3.254	2.756	20	478
Oktober	3.740	3.124	102	514
November	3.232	2.733	9	490
December	3.304	2.718	93	493
Totaal	35.507	29.305	284	5.918
	Totaal aantal personen dat een verzoek om internationale bescherming indiende 2024	Totaal aantal personen dat een eerste verzoek om internationale bescherming indiende exclusief hervestiging 2024	Totaal aantal personen dat een eerste verzoek om internationale bescherming indiende in het kader van hervestiging 2024	Totaal aantal personen dat een volgend verzoek om internationale bescherming indiende 2024
2024				
Januari	3.117	2.595	11	511
Februari	2.804	2.217	42	545
Maart				
April				
Mei				
Juni				
Juli				
Augustus				
September				
Oktober				
November				
December				
Totaal	5.921	4.812	53	1.056

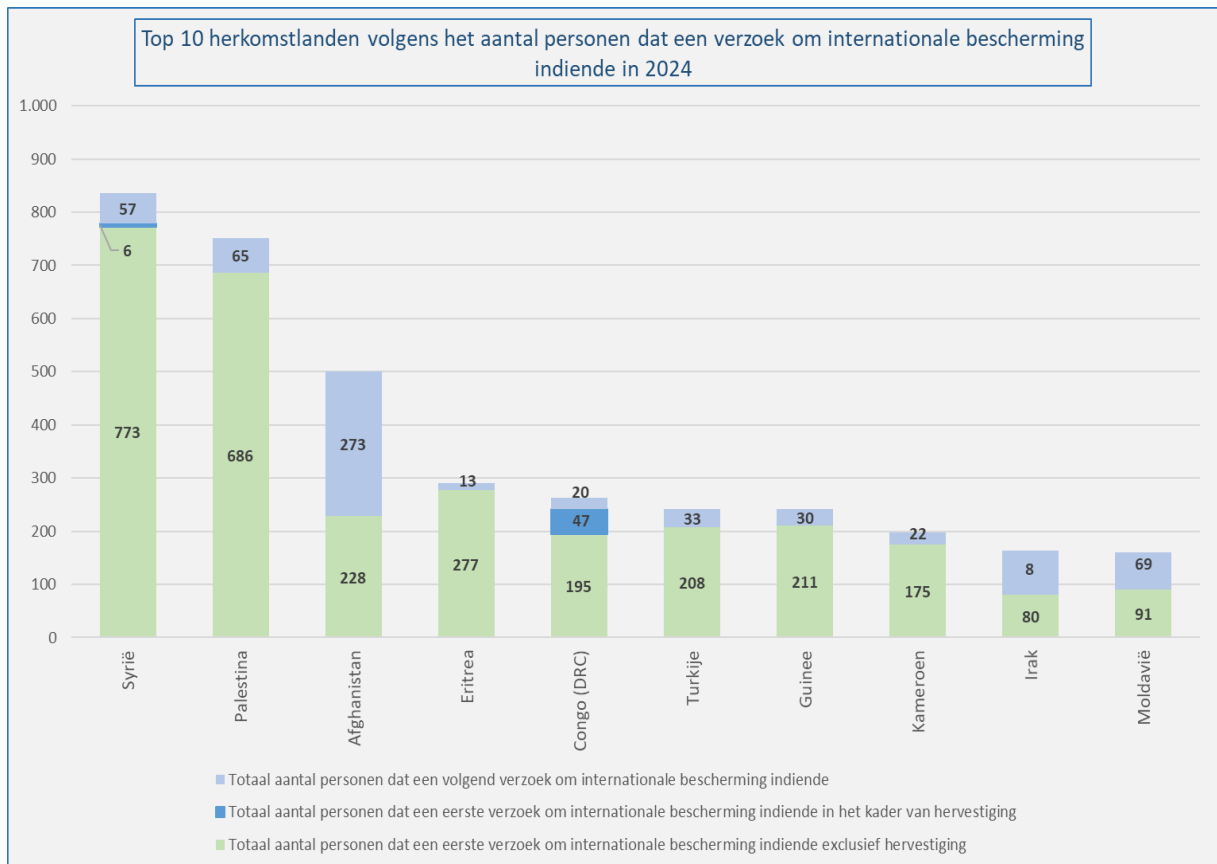


TOP 10 HERKOMSTLANDEN VERZOEKERS OM INTERNATIONALE BESCHERMING (Bron: DVZ)

Top 10 herkomstlanden volgens het aantal personen dat een verzoek om internationale bescherming indiende in februari 2024				
Land van herkomst	Totaal aantal personen dat een verzoek om internationale bescherming indiende	Totaal aantal personen dat een eerste verzoek om internationale bescherming indiende exclusief hervestiging	Totaal aantal personen dat een eerste verzoek om internationale bescherming indiende in het kader van hervestiging	Totaal aantal personen dat een volgend verzoek om internationale bescherming indiende
1 Syrië	403	377	0	26
2 Palestina	364	340	0	24
3 Afghanistan	215	83	0	132
4 Congo (DRC)	152	96	42	14
5 Turkije	127	106	0	21
6 Eritrea	102	96	0	6
7 Guinee	95	79	0	16
8 Moldavië	84	39	0	45
9 Kameroen	81	70	0	11
10 Irak	79	37	0	42
Andere landen	1.102	894	0	208
Totaal februari	2.804	2.217	42	545



Top 10 herkomstlanden volgens het aantal personen dat een verzoek om internationale bescherming indiende in 2024				
Land van herkomst	Totaal aantal personen dat een verzoek om internationale bescherming indiende	Totaal aantal personen dat een eerste verzoek om internationale bescherming indiende exclusief hervestiging	Totaal aantal personen dat een eerste verzoek om internationale bescherming indiende in het kader van hervestiging	Totaal aantal personen dat een volgend verzoek om internationale bescherming indiende
1 Syrië	836	773	6	57
2 Palestina	751	686	0	65
3 Afghanistan	501	228	0	273
4 Eritrea	290	277	0	13
5 Congo (DRC)	262	195	47	20
6 Turkije	241	208	0	33
7 Guinee	241	211	0	30
8 Kameroen	197	175	0	22
9 Irak	163	80	0	83
10 Moldavië	160	91	0	69
Andere landen	2.279	1.888	0	391
Totaal 2024	5.921	4.812	53	1.056



BESLISSINGEN (Bron: CGVS)

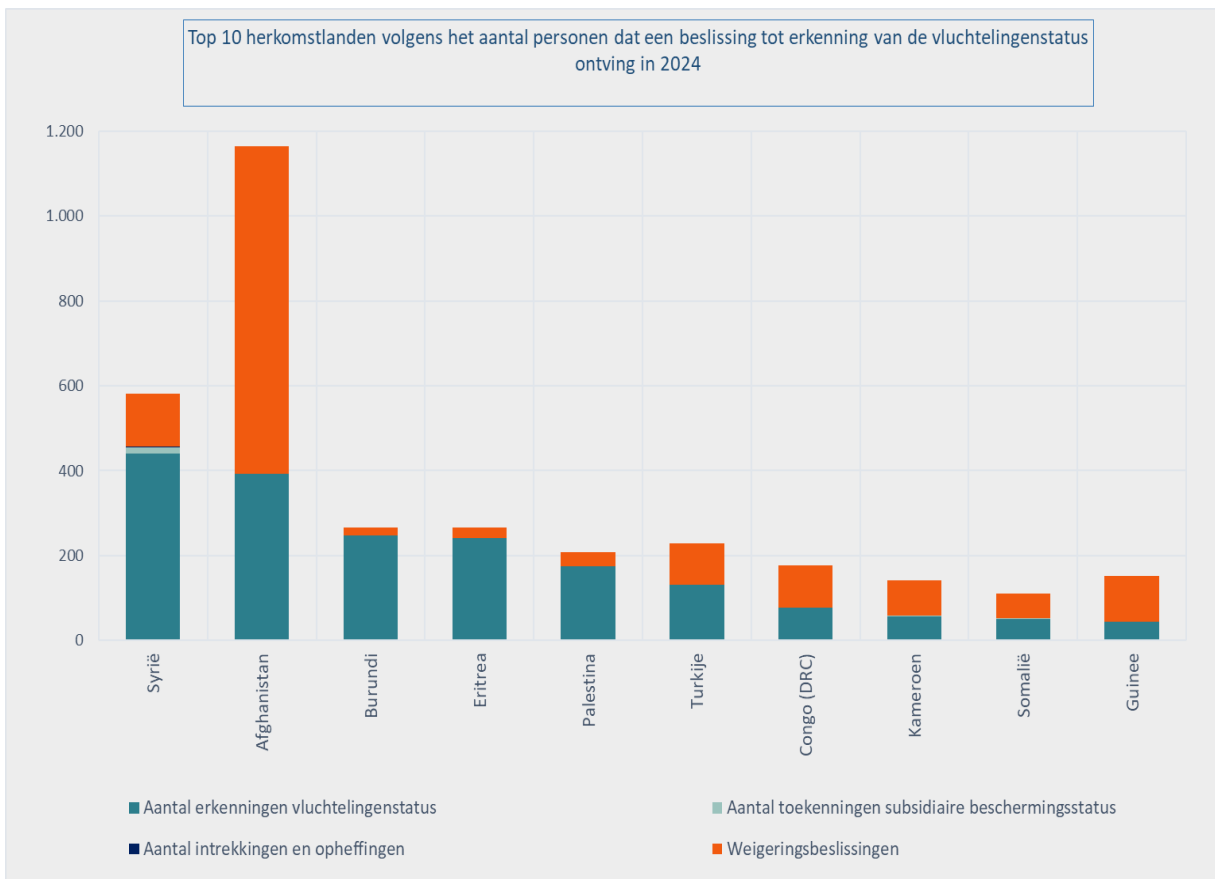
Beslissingen	Aantal personen dat een beslissing ontving												
	Jan	Feb	Maa	Apr	Mei	Jun	Jul	Aug	Sep	Okt	Nov	Dec	Tot
Tussenbeslissingen													
Aantal personen waarvoor tot verder onderzoek (grens) werd beslist + aantal personen waarvoor het volgend verzoek ontvankelijk werd beschouwd	109	128											237
Eindbeslissingen													
Aantal personen dat een beslissing tot erkenning van de vluchtelingenstatus (VS) ontving	1.041	1.062											2.103
Aantal personen dat een beslissing tot toekenning van de subsidiaire beschermingsstatus (SB) ontving	45	46											91
Aantal personen waarvoor het verzoek niet-ontvankelijk werd beschouwd	378	403											781
Aantal personen waarvoor het verzoek kennelijk ongegrond werd beschouwd	47	62											109
Aantal personen waarbij de vluchtelingenstatus en subsidiaire beschermingsstatus werd geweigerd	713	964											1.677
Aantal personen van wie het statuut werd ingetrokken of opgeheven	3	2											5
Totaal aantal personen dat een beslissing ontving over hun verzoek om internationale bescherming	2.336	2.667											5.003

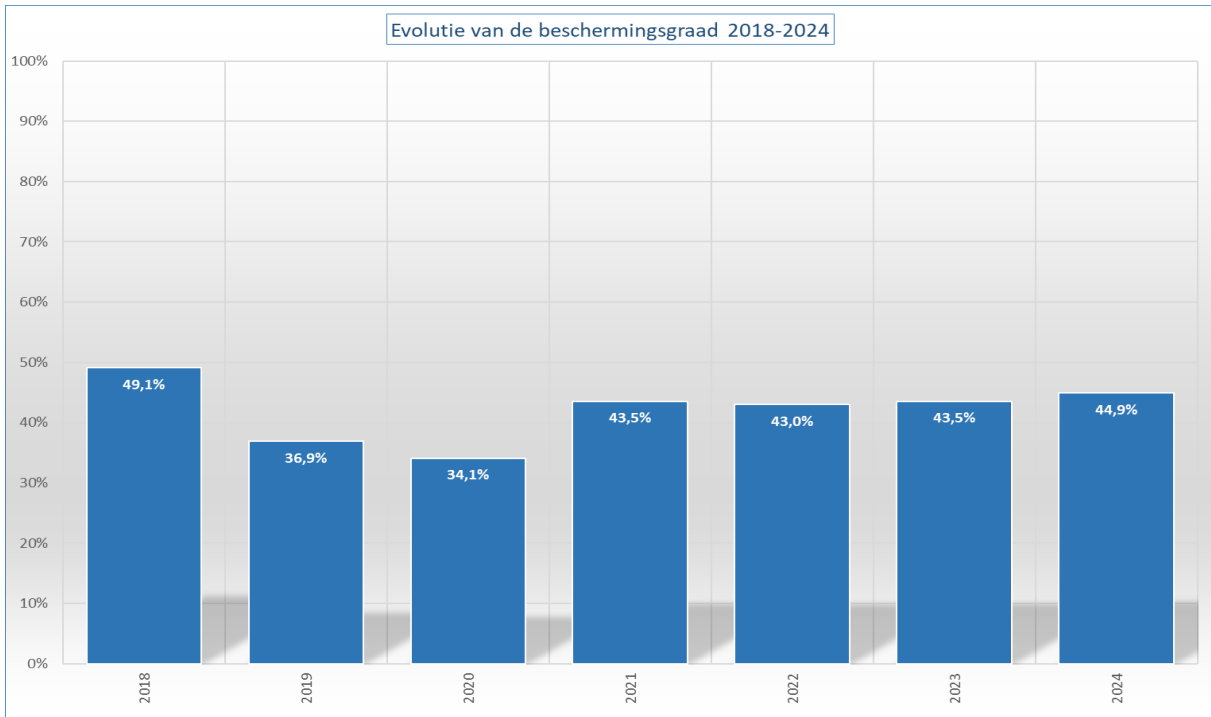
Aantal beslissingen in dossiers													
Beslissingen	Jan	Feb	Maa	Apr	Mei	Jun	Jul	Aug	Sep	Okt	Nov	Dec	Tot
Tussenbeslissingen													
Verder onderzoek (grens) + ontvankelijk (volgend verzoek)	91	106											197
Eindbeslissingen													
Erkenning van de vluchtelingenstatus (VS)	835	884											1.719
Toekenning van de subsidiaire beschermingsstatus (SB)	41	39											80
Verzoek niet-ontvankelijk	304	355											659
Verzoek kennelijk ongegrond	33	36											69
Weigering van de vluchtelingenstatus en subsidiaire beschermingsstatus	641	843											1.484
Intrekkingen en opheffingen van een status	3	2											5
Totaal aantal beslissingen	1.948	2.265											4.213

Top 10 herkomstlanden volgens het aantal personen dat een beslissing tot erkenning van de vluchtelingenstatus ontving in 2024

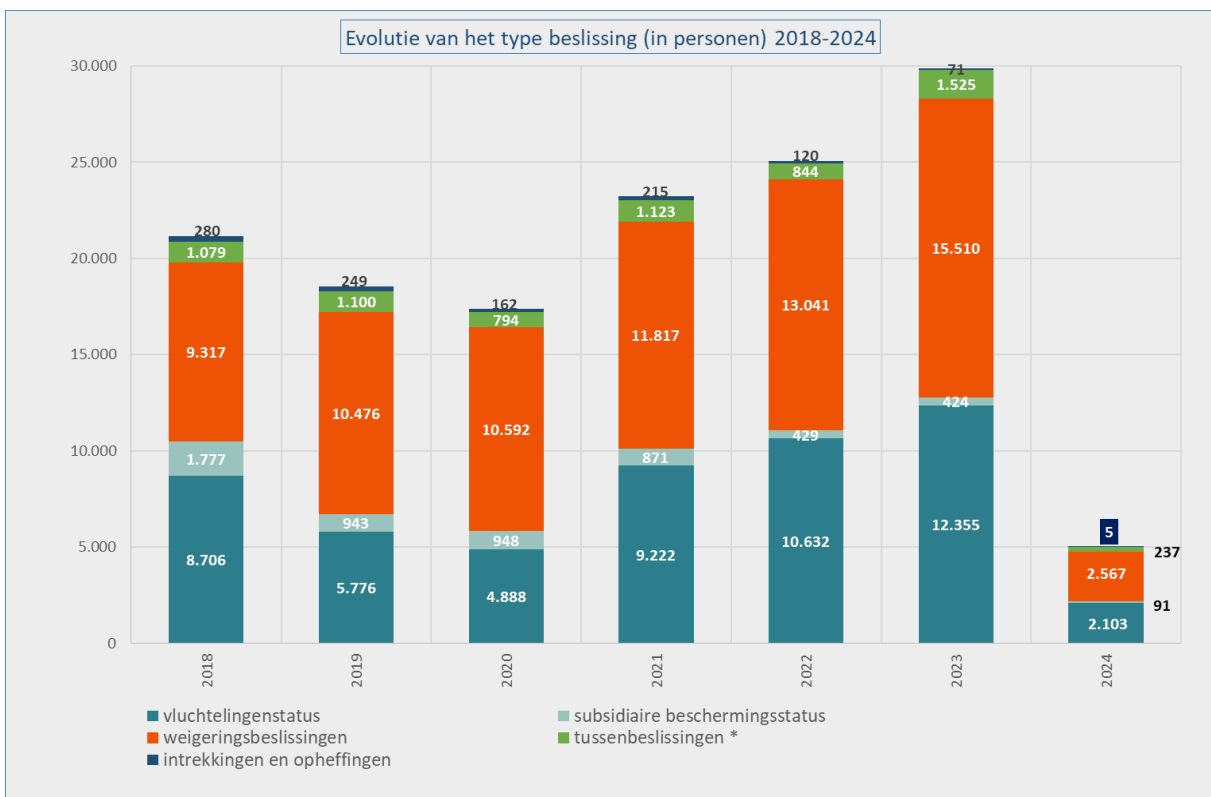
Land van herkomst	Aantal erkenningen vluchtelingenstatus	Aantal toekenningen subsidiaire beschermingsstatus	Aantal intrekkingen en opheffingen	Weigeringsbeslissingen	Totaal aantal eindbeslissingen *
1 Syrië	440	15	1	126	582
2 Afghanistan	392	0	1	772	1.165
3 Burundi	248	0	0	18	266
4 Eritrea	242	0	0	24	266
5 Palestina	175	0	0	32	207
6 Turkije	130	0	0	99	229
7 Congo (DRC)	76	0	0	100	176
8 Kameroen	57	1	0	83	141
9 Somalië	51	2	0	58	111
10 Guinee	43	1	0	107	151
Andere landen	249	72	3	1.148	1.472
Totaal 2024	2.103	91	5	2.567	4.766

* De beslissingen ontvankelijk verzoek (volgend verzoek) & verder onderzoek (grens) vormen een soort tussenbeslissingen en worden daarom **niet** in de eindbeslissingen opgenomen.





* De beschermingsgraad is het aandeel dossiers waarvoor het CGVS de vluchtelingenstatus of de subsidiaire beschermingsstatus verleende ten opzichte van het totaal aantal dossiers waarin een eindbeslissing werd genomen (= het totaal aantal beslissingen – tussenbeslissingen) – de intrekkingen & opheffingen.



* Tussenbeslissingen omvatten de beslissingen ontvankelijk (volgend verzoek) en verder onderzoek (grens).

WERKLAST (Bron: CGVS)

Eind februari 2024 bedroeg de totale werklast **27.702** dossiers (33.624 personen). Gelet op de huidige instroom en de uitbreiding van het personeelsbestand (met dus meer dossiers in behandeling) kunnen **6.500** dossiers als een normale werklast worden beschouwd. **21.202** dossiers maken de reële achterstand uit.

