

## ASIELSTATISTIEKEN JANUARI 2023

## OVERZICHT

| VERZOEKERS OM INTERNATIONALE BESCHERMING  |  | januari 2023           |
|---|--|------------------------|
| Aantal personen dat een eerste verzoek om internationale bescherming indiende exclusief hervestiging  |  | 2.286                  |
| Aantal personen dat een eerste verzoek om internationale bescherming indiende in het kader van hervestiging                                   |  | 8                      |
| Aantal personen dat een volgend verzoek om internationale bescherming indiende  |  | 491                    |
| <b>Totaal aantal personen dat een verzoek om internationale bescherming indiende</b>  |  | <b>2.785</b>           |
| BESLISSINGEN  |  | januari 2023           |
| Tussenbeslissingen  |  |                        |
| Aantal personen waarvoor tot verder onderzoek (grens) werd beslist + aantal personen waarvoor het volgend verzoek ontvankelijk werd beschouwd |  | 75                     |
| Eindbeslissingen  |  |                        |
| Aantal personen dat een beslissing tot erkenning van de vluchtelingenstatus (VS) ontving  |  | 756                    |
| Aantal personen dat een beslissing tot toekenning van de subsidiaire beschermingsstatus (SB) ontving  |  | 40                     |
| Aantal personen waarvoor het verzoek niet-ontvankelijk werd beschouwd   |  | 317                    |
| Aantal personen waarvoor het verzoek kennelijk ongegrond werd beschouwd   |  | 104                    |
| Aantal personen waarbij de vluchtelingenstatus en subsidiaire beschermingsstatus werd geweigerd   |  | 643                    |
| Aantal personen van wie het statuut werd ingetrokken of opgeheven   |  | 7                      |
| <b>Totaal aantal personen dat een beslissing ontving over hun verzoek om internationale bescherming</b>                                       |  | <b>1.942</b>           |
| WERKLAST  |  | eind januari 2023      |
|   |  | <b>17.374 dossiers</b> |

Publicatiedatum: februari 2023

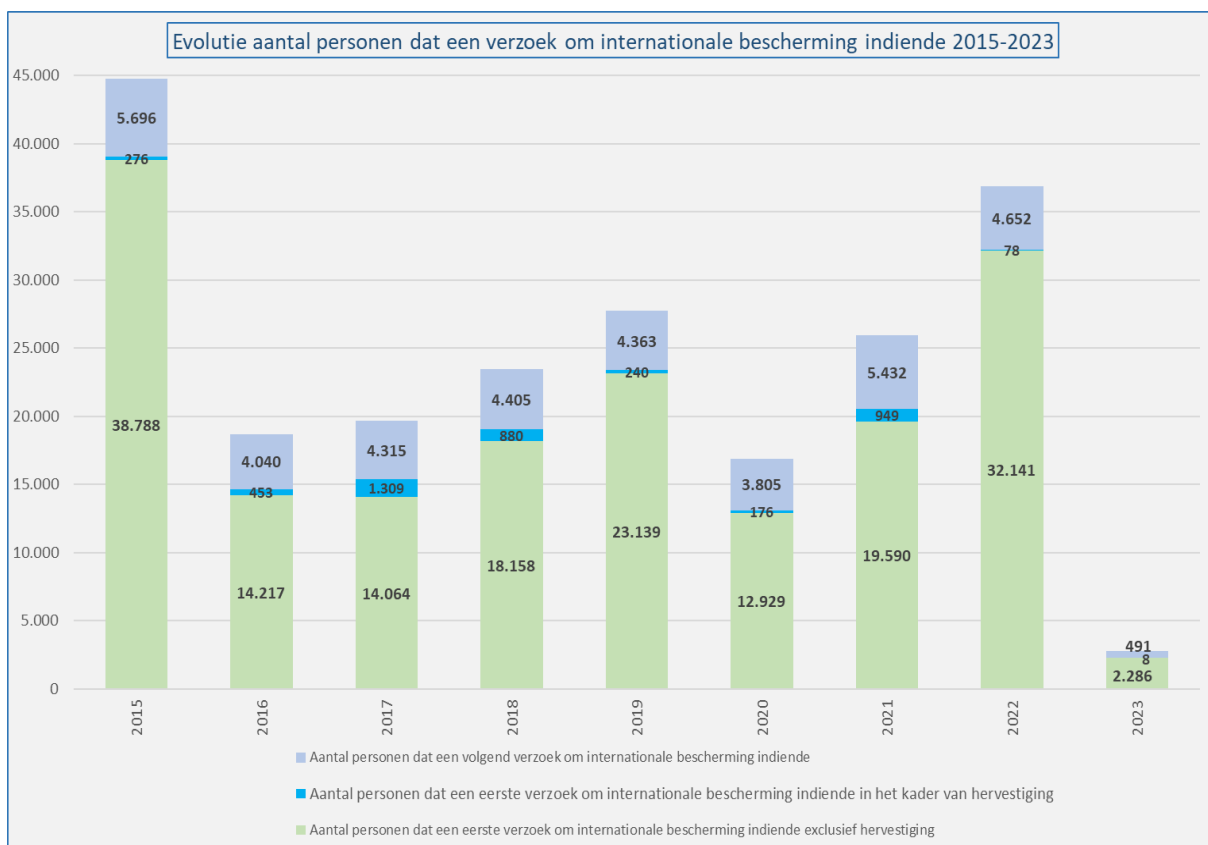
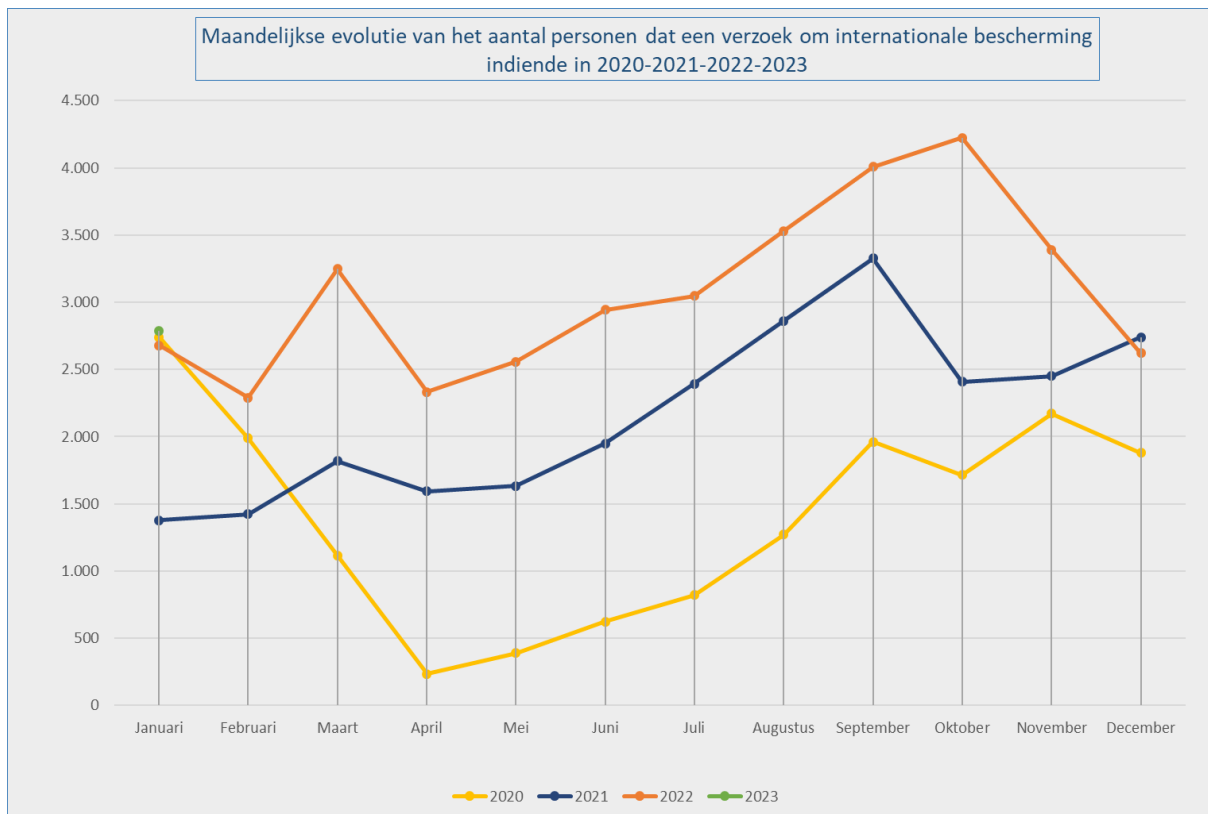
Contact : Damien Dermaux

[Damien.Dermaux@ibz.fgov.be](mailto:Damien.Dermaux@ibz.fgov.be)

02 205 54 83

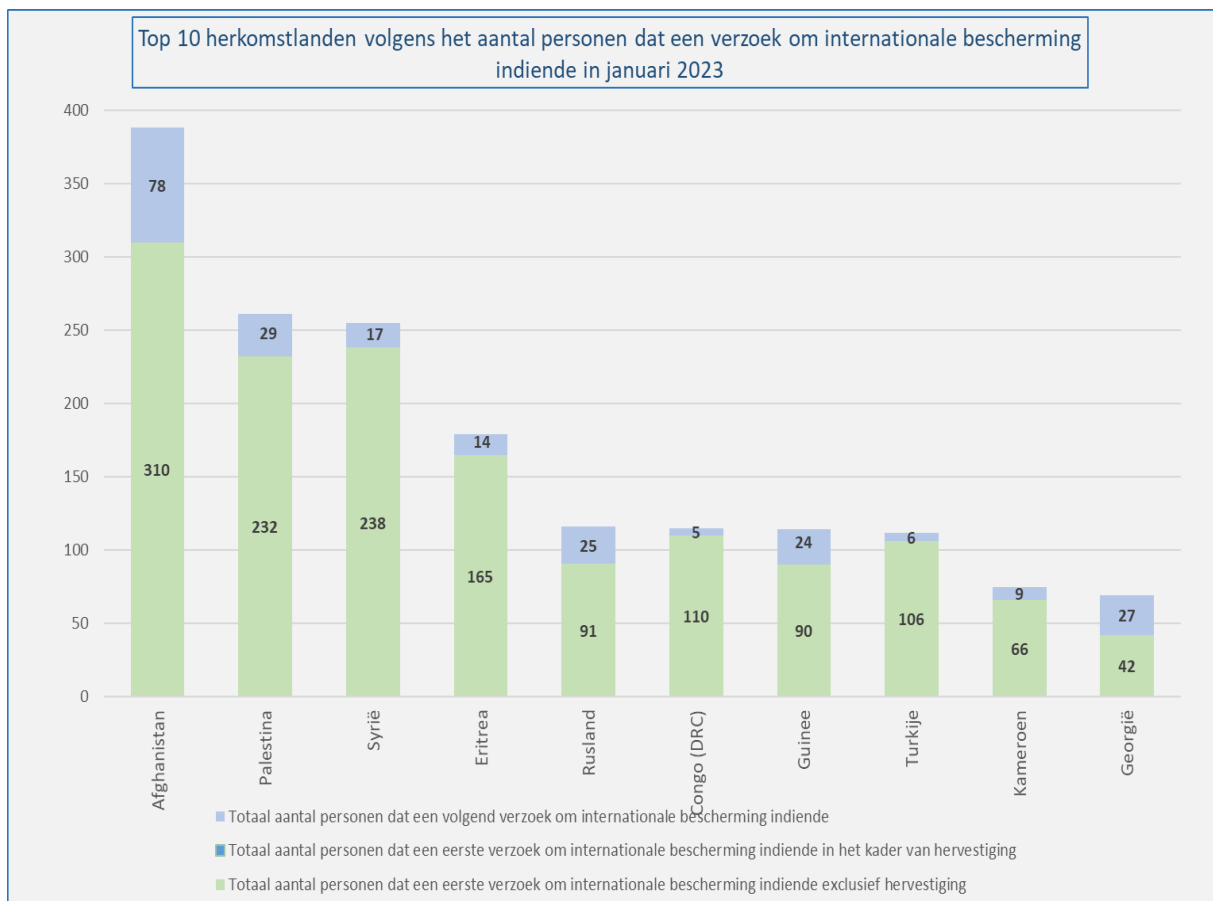
## VERZOEK OM INTERNATIONALE BESCHERMING (Bron: DVZ)

| <b>Aantal personen dat een verzoek om internationale bescherming indiende in 2022 en 2023</b> |   |   |  |   |
|---|---|---|--|---|
|   | <b>Totaal aantal personen dat een verzoek om internationale bescherming indiende 2022</b> | <b>Totaal aantal personen dat een eerste verzoek om internationale bescherming indiende 2022 exclusief hervestiging</b> | <b>Totaal aantal personen dat een eerste verzoek om internationale bescherming indiende 2022 in het kader van hervestiging</b> | <b>Totaal aantal personen dat een volgend verzoek om internationale bescherming indiende 2022</b> |
| Januari   | 2.680   | 2.208   | 15   | 457   |
| Februari  | 2.290   | 1.885   | 0  | 405   |
| Maart   | 3.247   | 2.922   | 8  | 317   |
| April   | 2.333   | 1.936   | 9  | 388   |
| Mei   | 2.556   | 2.190   | 0  | 366   |
| Juni  | 2.945   | 2.521   | 9  | 415   |
| Juli  | 3.047   | 2.660   | 5  | 382   |
| Augustus  | 3.529   | 3.202   | 0  | 327   |
| September   | 4.009   | 3.630   | 0  | 379   |
| Oktober   | 4.224   | 3.764   | 4  | 456   |
| November  | 3.391   | 2.999   | 22   | 370   |
| December  | 2.620   | 2.224   | 6  | 390   |
| <b>Totaal</b>   | <b>36.871</b>   | <b>32.141</b>   | <b>78</b>  | <b>4.652</b>  |
|   | <b>Totaal aantal personen dat een verzoek om internationale bescherming indiende 2023</b> | <b>Totaal aantal personen dat een eerste verzoek om internationale bescherming indiende 2023 exclusief hervestiging</b> | <b>Totaal aantal personen dat een eerste verzoek om internationale bescherming indiende 2023 in het kader van hervestiging</b> | <b>Totaal aantal personen dat een volgend verzoek om internationale bescherming indiende 2023</b> |
| Januari   | 2.785   | 2.286   | 8  | 491   |
| Februari  |   |   |  |   |
| Maart   |   |   |  |   |
| April   |   |   |  |   |
| Mei   |   |   |  |   |
| Juni  |   |   |  |   |
| Juli  |   |   |  |   |
| Augustus  |   |   |  |   |
| September   |   |   |  |   |
| Oktober   |   |   |  |   |
| November  |   |   |  |   |
| December  |   |   |  |   |
| <b>Totaal</b>   | <b>2.785</b>  | <b>2.286</b>  | <b>8</b>   | <b>491</b>  |



## TOP 10 HERKOMSTLANDEN VERZOEKERS OM INTERNATIONALE BESCHERMING (Bron: DVZ)

| Top 10 herkomstlanden volgens het aantal personen dat een verzoek om internationale bescherming indiende in januari 2023 |   |   |  |   |
|--|---|---|--|---|
| Land van herkomst  | Totaal aantal personen dat een verzoek om internationale bescherming indiende | Totaal aantal personen dat een eerste verzoek om internationale bescherming indiende exclusief hervestiging | Totaal aantal personen dat een eerste verzoek om internationale bescherming indiende in het kader van hervestiging | Totaal aantal personen dat een volgend verzoek om internationale bescherming indiende |
| 1: Afghanistan   | 388   | 310   | 0  | 78  |
| 2: Palestina   | 261   | 232   | 0  | 29  |
| 3: Syrië   | 255   | 238   | 0  | 17  |
| 4: Eritrea   | 179   | 165   | 0  | 14  |
| 5: Rusland   | 116   | 91  | 0  | 25  |
| 6: Congo (DRC)   | 115   | 110   | 0  | 5   |
| 7: Guinee  | 114   | 90  | 0  | 24  |
| 8: Turkije   | 112   | 106   | 0  | 6   |
| 9: Kameroen  | 75  | 66  | 0  | 9   |
| 10: Georgië  | 69  | 42  | 0  | 27  |
| Andere landen  | 1.101   | 836   | 8  | 257   |
| Totaal januari   | 2.785   | 2.286   | 8  | 491   |



## BESLISSINGEN (Bron: CGVS)

| Aantal personen dat een beslissing ontving  |              |     |     |     |     |     |     |     |     |     |     |     |              |
|---|--------------|-----|-----|-----|-----|-----|-----|-----|-----|-----|-----|-----|--------------|
| Beslissingen  | Jan          | Feb | Maa | Apr | Mei | Jun | Jul | Aug | Sep | Okt | Nov | Dec | Tot          |
| <b>Tussenbeslissingen</b>   |              |     |     |     |     |     |     |     |     |     |     |     |              |
| Aantal personen waarvoor tot verder onderzoek (grens) werd beslist + aantal personen waarvoor het volgend verzoek ontvankelijk werd beschouwd | 75           |     |     |     |     |     |     |     |     |     |     |     | 75           |
| <b>Eindbeslissingen</b>   |              |     |     |     |     |     |     |     |     |     |     |     |              |
| Aantal personen dat een beslissing tot erkenning van de vluchtelingenstatus (VS) ontving  | 756          |     |     |     |     |     |     |     |     |     |     |     | 756          |
| Aantal personen dat een beslissing tot toekenning van de subsidiaire beschermingsstatus (SB) ontving  | 40           |     |     |     |     |     |     |     |     |     |     |     | 40           |
| Aantal personen waarvoor het verzoek niet-ontvankelijk werd beschouwd   | 317          |     |     |     |     |     |     |     |     |     |     |     | 317          |
| Aantal personen waarvoor het verzoek kennelijk ongegrond werd beschouwd   | 104          |     |     |     |     |     |     |     |     |     |     |     | 104          |
| Aantal personen waarbij de vluchtelingenstatus en subsidiaire beschermingsstatus werd geweigerd   | 643          |     |     |     |     |     |     |     |     |     |     |     | 643          |
| <b>Aantal personen van wie het statuut werd ingetrokken of opgeheven</b>  | <b>7</b>     |     |     |     |     |     |     |     |     |     |     |     | <b>7</b>     |
| <b>Totaal aantal personen dat een beslissing ontving over hun verzoek om internationale bescherming</b>                                       | <b>1.942</b> |     |     |     |     |     |     |     |     |     |     |     | <b>1.942</b> |

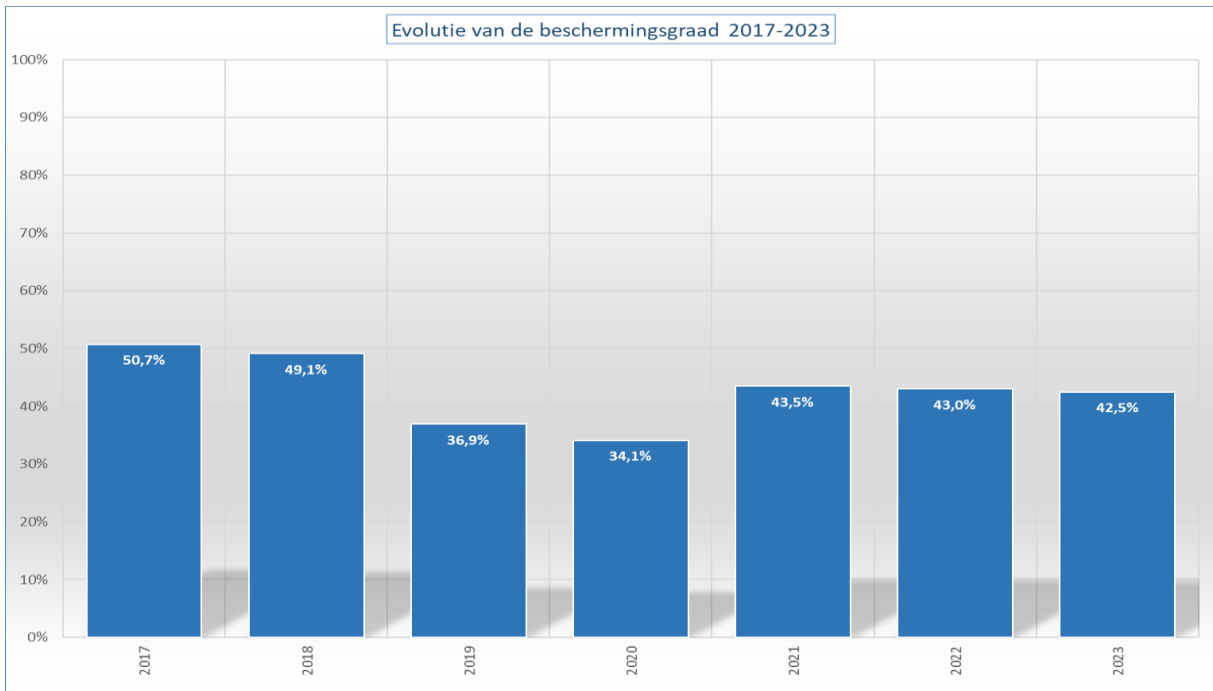
| Aantal beslissingen in dossiers   |              |     |     |     |     |     |     |     |     |     |     |     |              |
|---|--------------|-----|-----|-----|-----|-----|-----|-----|-----|-----|-----|-----|--------------|
| Beslissingen  | Jan          | Feb | Maa | Apr | Mei | Jun | Jul | Aug | Sep | Okt | Nov | Dec | Tot          |
| <b>Tussenbeslissingen</b>   |              |     |     |     |     |     |     |     |     |     |     |     |              |
| Verder onderzoek (grens) +<br>ontvankelijk (volgend verzoek)              | 67           |     |     |     |     |     |     |     |     |     |     |     | 67           |
| <b>Eindbeslissingen</b>   |              |     |     |     |     |     |     |     |     |     |     |     |              |
| Erkenning van de vluchtelingenstatus<br>(VS)                              | 652          |     |     |     |     |     |     |     |     |     |     |     | 652          |
| Toekenning van de subsidiaire<br>beschermingsstatus (SB)                  | 38           |     |     |     |     |     |     |     |     |     |     |     | 38           |
| Verzoek niet-ontvankelijk   | 274          |     |     |     |     |     |     |     |     |     |     |     | 274          |
| Verzoek kennelijk ongegrond   | 73           |     |     |     |     |     |     |     |     |     |     |     | 73           |
| Weigering van de vluchtelingenstatus<br>en subsidiaire beschermingsstatus | 587          |     |     |     |     |     |     |     |     |     |     |     | 587          |
| <b>Intrekkingen en opheffingen van een<br/>status</b>                     | <b>7</b>     |     |     |     |     |     |     |     |     |     |     |     | <b>7</b>     |
|   |              |     |     |     |     |     |     |     |     |     |     |     |              |
| <b>Totaal aantal beslissingen</b>   | <b>1.698</b> |     |     |     |     |     |     |     |     |     |     |     | <b>1.698</b> |

| Top 10 herkomstlanden volgens het aantal personen dat een beslissing tot erkenning van de vluchtelingenstatus ontving in 2023 |  |  |                                    |                        |                                  |
|---|--|--|------------------------------------|------------------------|----------------------------------|
| Land van herkomst   | Aantal erkenningen vluchtelingenstatus | Aantal toekenningen subsidiaire beschermingsstatus | Aantal intrekkingen en opheffingen | Weigeringsbeslissingen | Totaal aantal eindbeslissingen * |
| 1 Syrië   | 240                                    | 3  | 2                                  | 25                     | 270                              |
| 2 Afghanistan   | 186                                    | 1  | 0                                  | 299                    | 486                              |
| 3 Eritrea   | 61                                     | 0  | 0                                  | 18                     | 79                               |
| 4 Palestina   | 54                                     | 2  | 0                                  | 51                     | 107                              |
| 5 Turkije   | 26                                     | 0  | 0                                  | 23                     | 49                               |
| 6 Somalië   | 16                                     | 16   | 1                                  | 23                     | 56                               |
| 7 Irak  | 13                                     | 1  | 1                                  | 56                     | 71                               |
| 8 Iran  | 13                                     | 0  | 0                                  | 21                     | 34                               |
| 9 Onbepaald *   | 13                                     | 0  | 0                                  | 9                      | 22                               |
| 10 Soedan   | 13                                     | 0  | 1                                  | 7                      | 21                               |
| Andere landen   | 121                                    | 17   | 2                                  | 532                    | 672                              |
| <b>Totaal 2023</b>  | <b>756</b>                             | <b>40</b>  | <b>7</b>                           | <b>1.064</b>           | <b>1.867</b>                     |

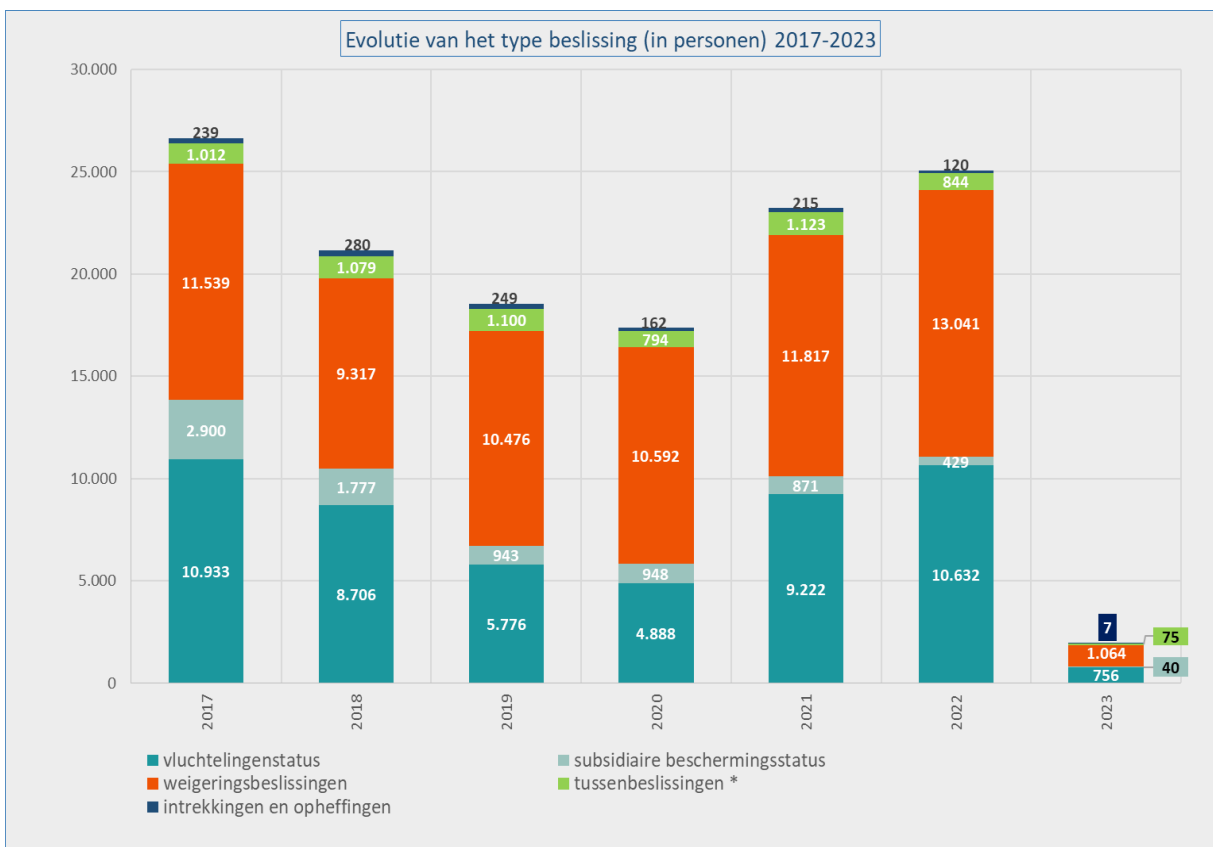
\* De beslissingen ontvankelijk verzoek (volgend verzoek) & verder onderzoek (grens) vormen een soort tussenbeslissingen en worden daarom **niet** in de eindbeslissingen opgenomen.



\* De categorie 'Onbepaald' omvat de personen waarvan de nationaliteit niet kan bepaald worden, staatlozen, ...



\* De beschermingsgraad is het aandeel dossiers waarvoor het CGVS de vluchtelingenstatus of de subsidiaire beschermingsstatus verleende ten opzichte van het totaal aantal dossiers waarin een eindbeslissing werd genomen (= het totaal aantal beslissingen – tussenbeslissingen) – de intrekkingen & opheffingen.



\* Tussenbeslissingen omvatten de beslissingen ontvankelijk (volgens verzoek) en verder onderzoek (grens).



WERKLAST (Bron: CGVS)

Eind januari 2023 bedroeg de totale werklast **17.374** dossiers (20.379 personen). Gelet op de huidige instroom kunnen **4.800** dossiers als een normale werklast worden beschouwd. **12.574** dossiers maken de reële achterstand uit.

