

## ASIELSTATISTIEKEN JANUARI 2024

### OVERZICHT

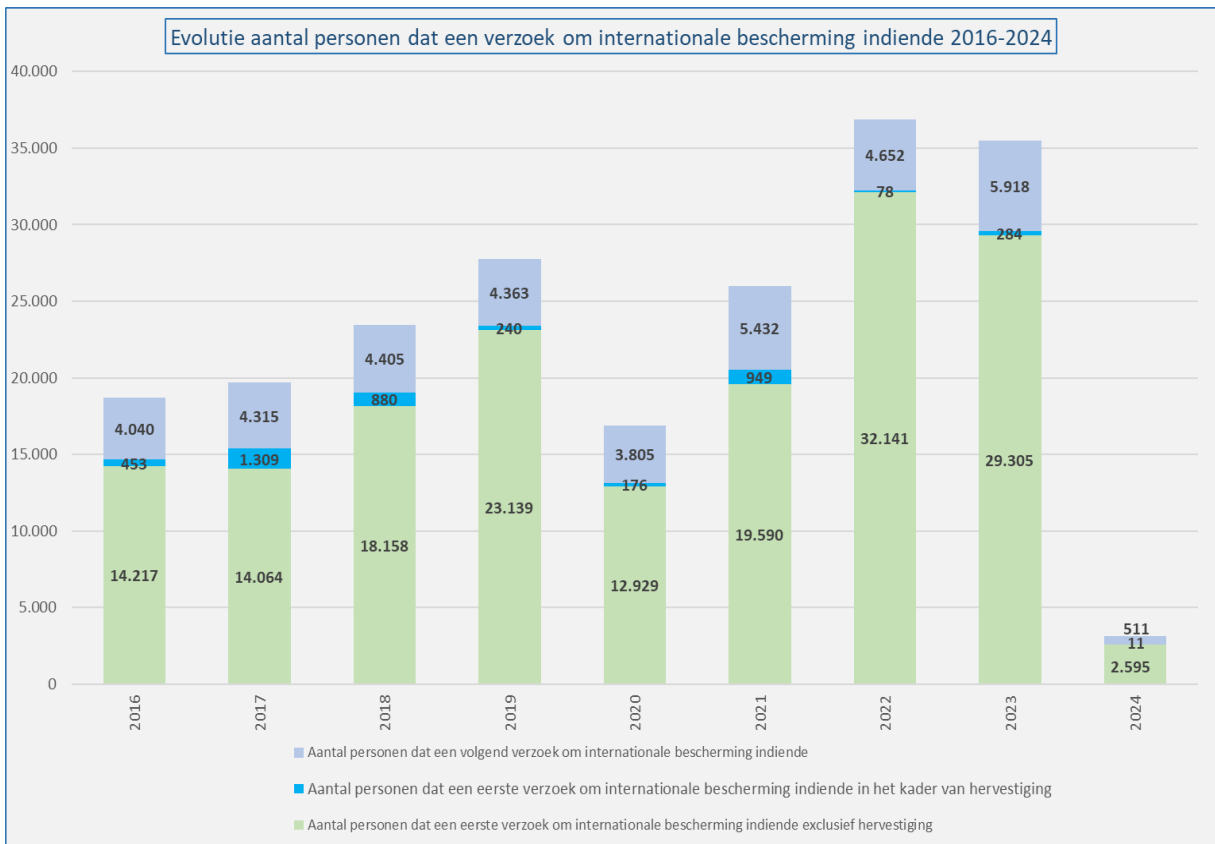
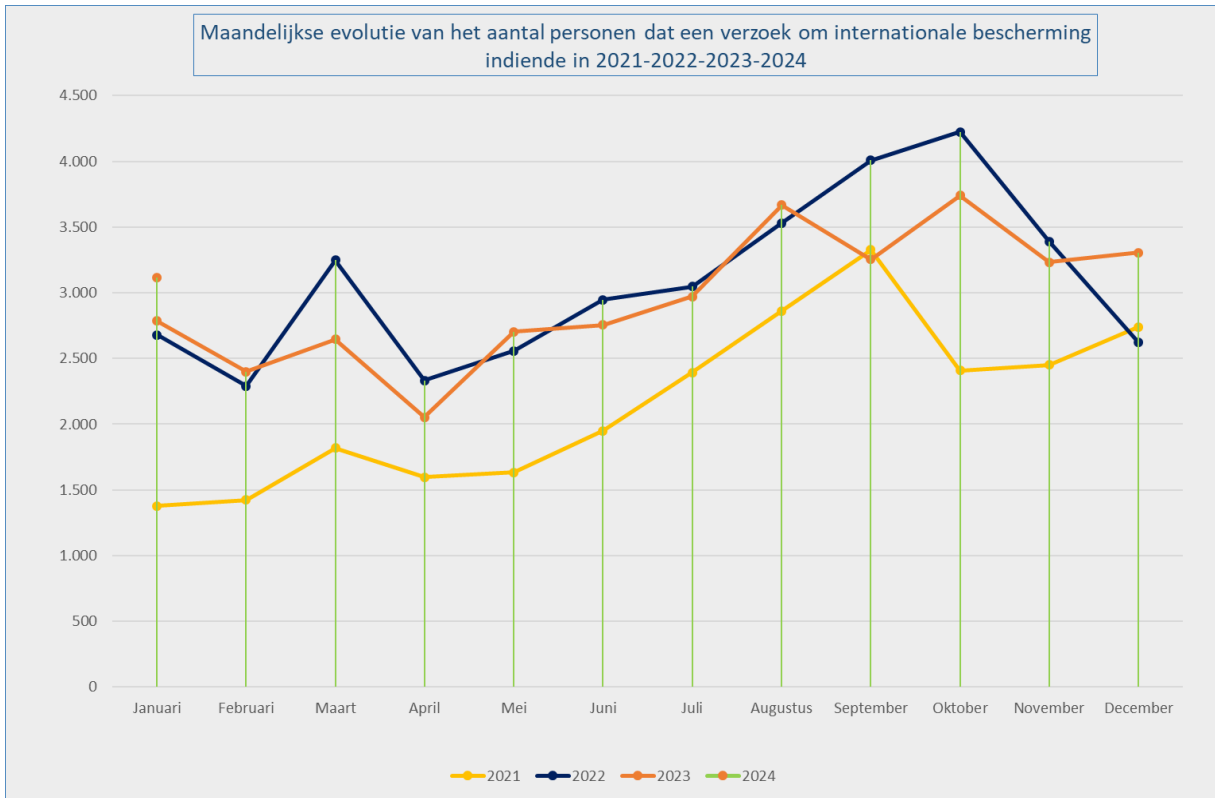
VERZOEKERS OM INTERNATIONALE BESCHERMING		januari 2024
Aantal personen dat een eerste verzoek om internationale bescherming indiende exclusief hervestiging		2.595
Aantal personen dat een eerste verzoek om internationale bescherming indiende in het kader van hervestiging		11
Aantal personen dat een volgend verzoek om internationale bescherming indiende		511
<b>Totaal aantal personen dat een verzoek om internationale bescherming indiende</b>		<b>3.117</b>
BESLISSINGEN		januari 2024
Tussenbeslissingen		
Aantal personen waarvoor tot verder onderzoek (grens) werd beslist + aantal personen waarvoor het volgend verzoek ontvankelijk werd beschouwd		109
Eindbeslissingen		
Aantal personen dat een beslissing tot erkenning van de vluchtelingenstatus (VS) ontving		1.039
Aantal personen dat een beslissing tot toekenning van de subsidiaire beschermingsstatus (SB) ontving		45
Aantal personen waarvoor het verzoek niet-ontvankelijk werd beschouwd		378
Aantal personen waarvoor het verzoek kennelijk ongegrond werd beschouwd		46
Aantal personen waarbij de vluchtelingenstatus en subsidiaire beschermingsstatus werd geweigerd		713
Aantal personen van wie het statuut werd ingetrokken of opgeheven		3
<b>Totaal aantal personen dat een beslissing ontving over hun verzoek om internationale bescherming</b>		<b>2.333</b>
WERKLAST		eind januari 2024
		<b>26.586 dossiers</b>

Publicatiedatum: februari 2024

Contact : [CGRA-CGVS.COMMUNICATION@ibz.be](mailto:CGRA-CGVS.COMMUNICATION@ibz.be)

VERZOEK OM INTERNATIONALE BESCHERMING (Bron: DVZ)

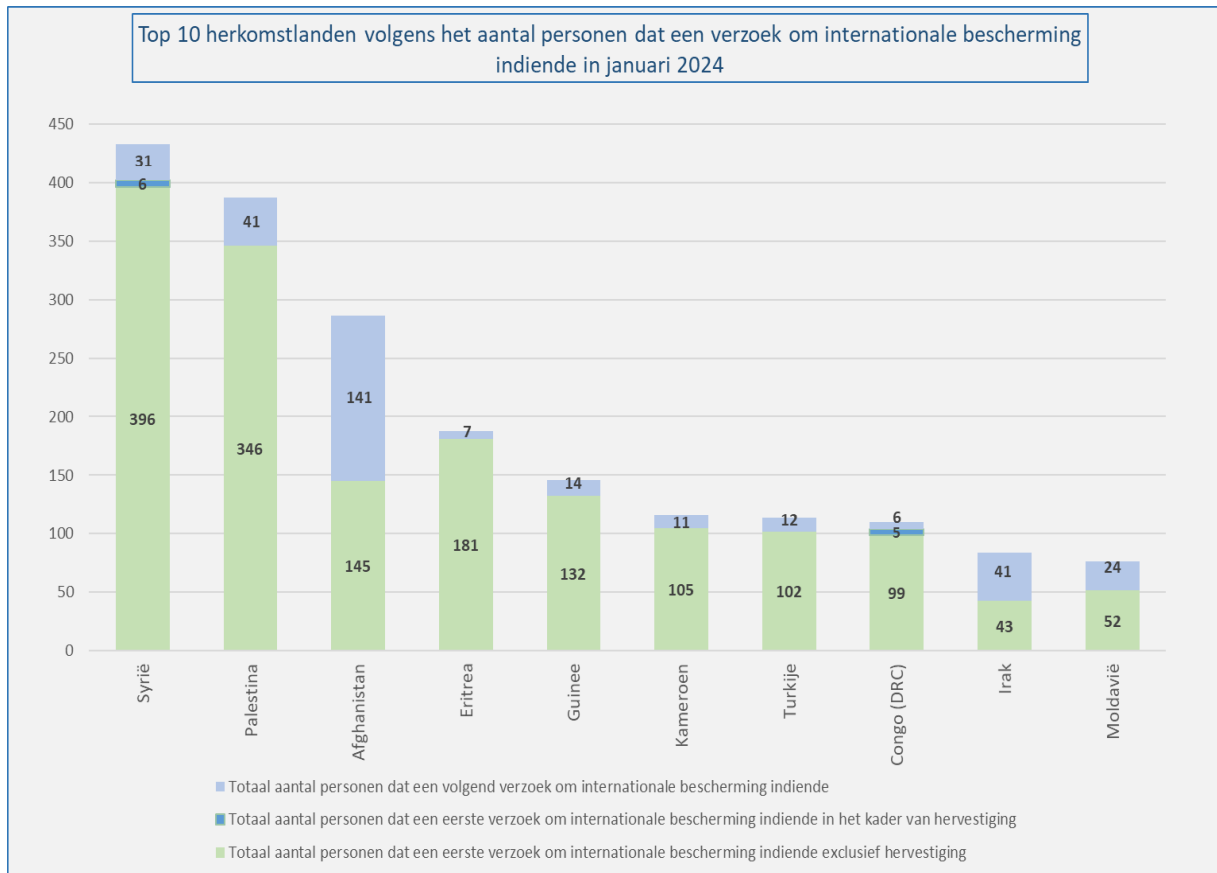
<b>Aantal personen dat een verzoek om internationale bescherming indiende in 2023 en 2024</b>				
	Totaal aantal personen dat een verzoek om internationale bescherming indiende 2023	Totaal aantal personen dat een eerste verzoek om internationale bescherming indiende exclusief hervestiging 2023	Totaal aantal personen dat een eerste verzoek om internationale bescherming indiende in het kader van hervestiging 2023	Totaal aantal personen dat een volgend verzoek om internationale bescherming indiende 2023
<b>2023</b>				
Januari	2.785	2.286	8	491
Februari	2.399	1.944	0	455
Maart	2.644	2.038	10	596
April	2.053	1.628	0	425
Mei	2.703	2.237	0	466
Juni	2.755	2.231	15	509
Juli	2.972	2.479	0	493
Augustus	3.666	3.131	27	508
September	3.254	2.756	20	478
Oktober	3.740	3.124	102	514
November	3.232	2.733	9	490
December	3.304	2.718	93	493
<b>Totaal</b>	<b>35.507</b>	<b>29.305</b>	<b>284</b>	<b>5.918</b>
	Totaal aantal personen dat een verzoek om internationale bescherming indiende 2024	Totaal aantal personen dat een eerste verzoek om internationale bescherming indiende exclusief hervestiging 2024	Totaal aantal personen dat een eerste verzoek om internationale bescherming indiende in het kader van hervestiging 2024	Totaal aantal personen dat een volgend verzoek om internationale bescherming indiende 2024
<b>2024</b>				
Januari	3.117	2.595	11	511
Februari				
Maart				
April				
Mei				
Juni				
Juli				
Augustus				
September				
Oktober				
November				
December				
<b>Totaal</b>	<b>3.117</b>	<b>2.595</b>	<b>11</b>	<b>511</b>



TOP 10 HERKOMSTLANDEN VERZOEKERS OM INTERNATIONALE BESCHERMING (Bron: DVZ)

Top 10 herkomstlanden volgens het aantal personen dat een verzoek om internationale bescherming indiende in januari 2024

Land van herkomst	Totaal aantal personen dat een verzoek om internationale bescherming indiende	Totaal aantal personen dat een eerste verzoek om internationale bescherming indiende exclusief hervestiging	Totaal aantal personen dat een eerste verzoek om internationale bescherming indiende in het kader van hervestiging	Totaal aantal personen dat een volgend verzoek om internationale bescherming indiende
1: Syrië	433	396	6	31
2: Palestina	387	346	0	41
3: Afghanistan	286	145	0	141
4: Eritrea	188	181	0	7
5: Guinee	146	132	0	14
6: Kameroen	116	105	0	11
7: Turkije	114	102	0	12
8: Congo (DRC)	110	99	5	6
9: Irak	84	43	0	41
10: Moldavië	76	52	0	24
Andere landen	1.177	994	0	183
<b>Totaal januari</b>	<b>3.117</b>	<b>2.595</b>	<b>11</b>	<b>511</b>



BESLISSINGEN (Bron: CGVS)

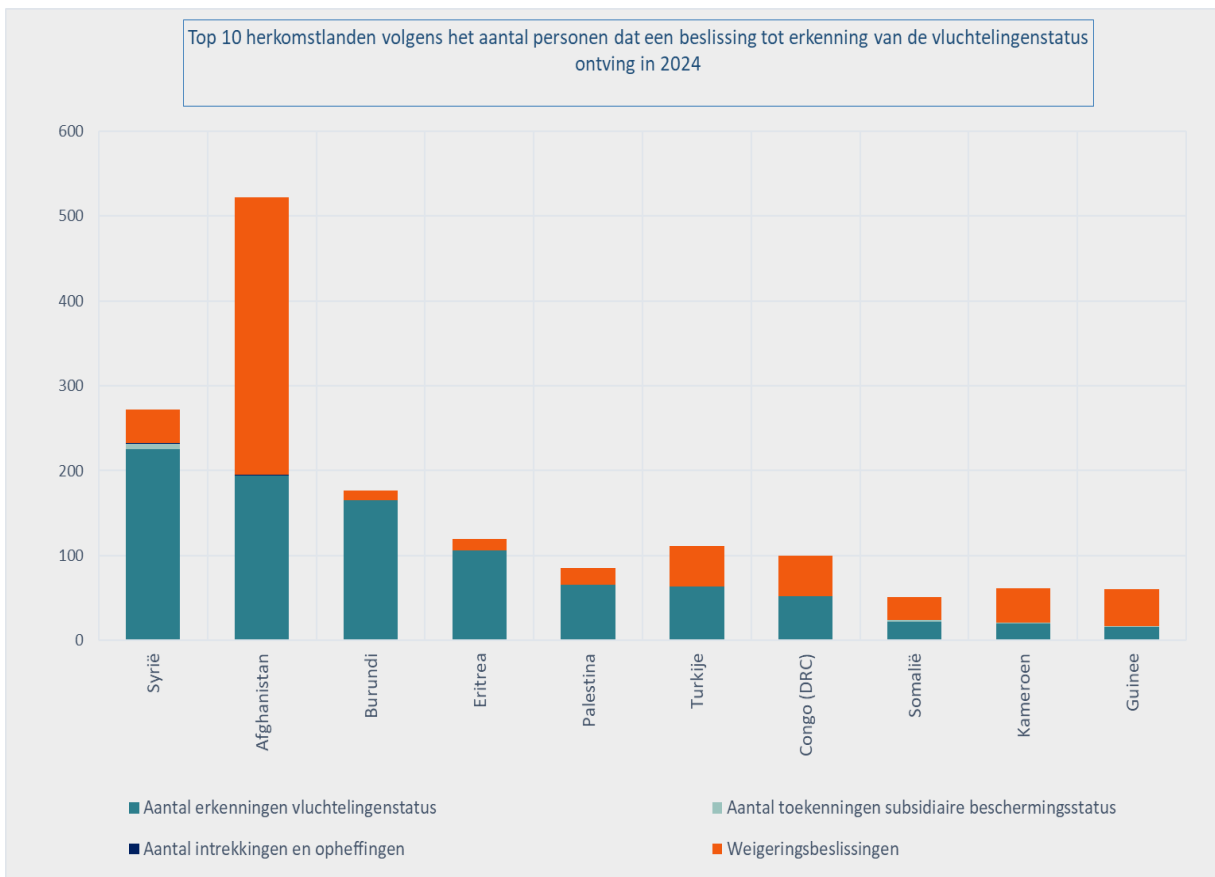
Beslissingen	Aantal personen dat een beslissing ontving												Tot
	Jan	Feb	Maa	Apr	Mei	Jun	Jul	Aug	Sep	Okt	Nov	Dec	
<b>Tussenbeslissingen</b>													
Aantal personen waarvoor tot verder onderzoek (grens) werd beslist + aantal personen waarvoor het volgend verzoek ontvankelijk werd beschouwd	109												109
<b>Eindbeslissingen</b>													
Aantal personen dat een beslissing tot erkenning van de vluchtelingenstatus (VS) ontving	1.039												1.039
Aantal personen dat een beslissing tot toekenning van de subsidiaire beschermingsstatus (SB) ontving	45												45
Aantal personen waarvoor het verzoek niet-ontvankelijk werd beschouwd	378												378
Aantal personen waarvoor het verzoek kennelijk ongegrond werd beschouwd	46												46
Aantal personen waarbij de vluchtelingenstatus en subsidiaire beschermingsstatus werd geweigerd	713												713
<b>Aantal personen van wie het statuut werd ingetrokken of opgeheven</b>	<b>3</b>												<b>3</b>
<b>Totaal aantal personen dat een beslissing ontving over hun verzoek om internationale bescherming</b>	<b>2.333</b>												<b>2.333</b>

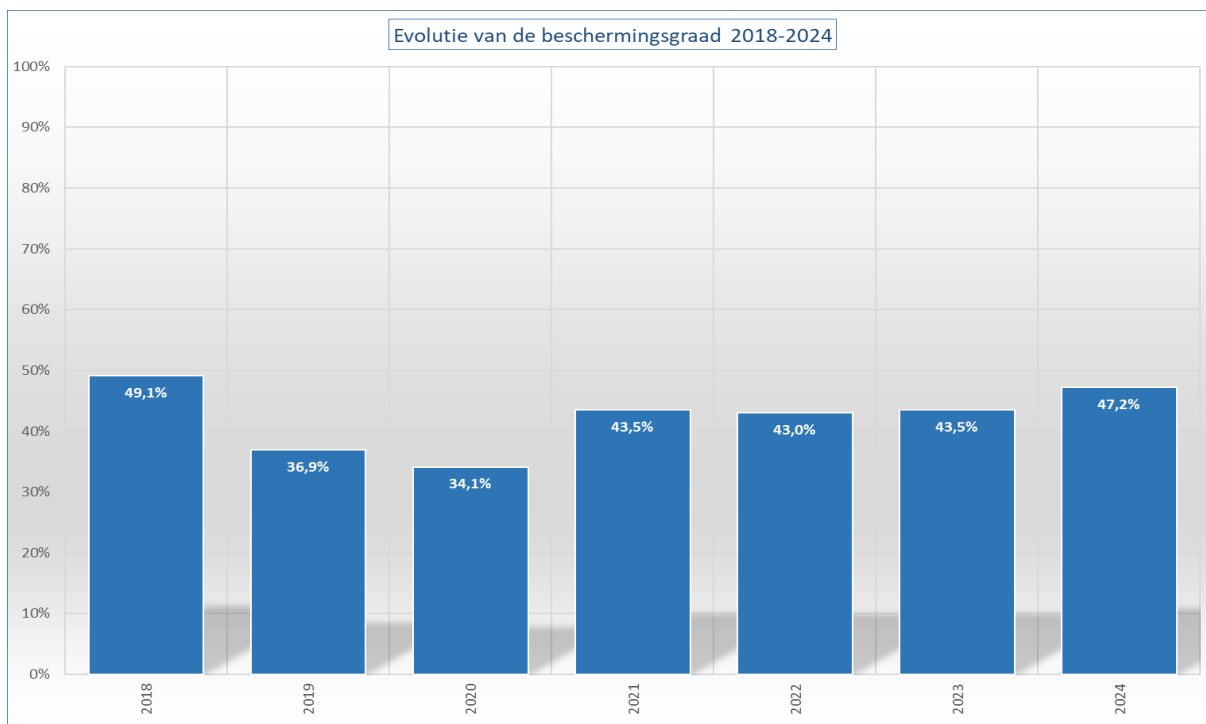
Aantal beslissingen in dossiers													
Beslissingen	Jan	Feb	Maa	Apr	Mei	Jun	Jul	Aug	Sep	Okt	Nov	Dec	Tot
<b>Tussenbeslissingen</b>													
Verder onderzoek (grens) + ontvankelijk (volgend verzoek)	91												91
<b>Eindbeslissingen</b>													
Erkenning van de vluchtelingenstatus (VS)	835												835
Toekenning van de subsidiaire beschermingsstatus (SB)	41												41
Verzoek niet-ontvankelijk	304												304
Verzoek kennelijk ongegrond	33												33
Weigering van de vluchtelingenstatus en subsidiaire beschermingsstatus	641												641
<b>Intrekkingen en opheffingen van een status</b>	3												3
<b>Totaal aantal beslissingen</b>	1.948												1.948

Top 10 herkomstlanden volgens het aantal personen dat een beslissing tot erkenning van de vluchtelingenstatus ontving in 2024

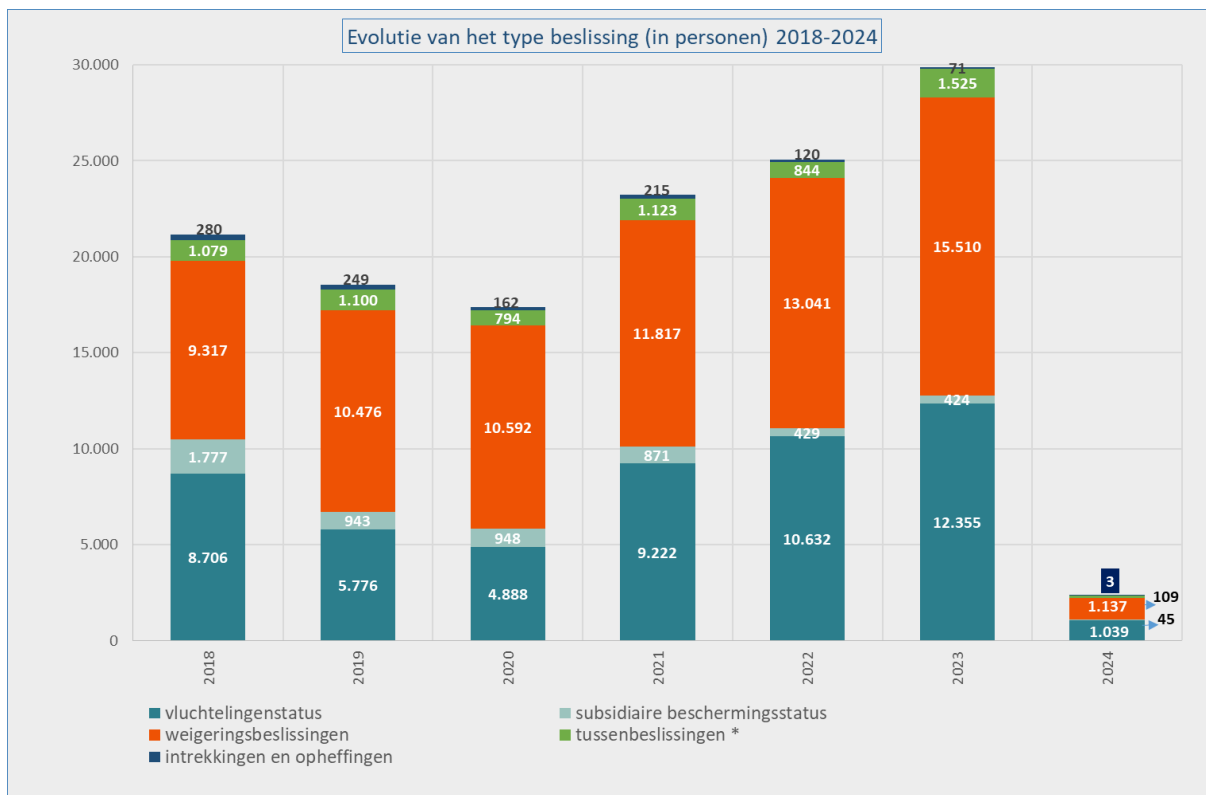
	Land van herkomst	Aantal erkenningen vluchtelingenstatus	Aantal toekenningen subsidiaire beschermingsstatus	Aantal intrekkingen en opheffingen	Weigeringsbeslissingen	Totaal aantal eindbeslissingen *
1	Syrië	225	7	1	39	272
2	Afghanistan	194	0	1	327	522
3	Burundi	165	0	0	12	177
4	Eritrea	106	0	0	13	119
5	Palestina	65	0	0	20	85
6	Turkije	63	0	0	48	111
7	Congo (DRC)	52	0	0	48	100
8	Somalië	22	2	0	27	51
9	Kameroen	20	1	0	40	61
10	Guinee	16	1	0	43	60
	Andere landen	111	34	1	520	666
	<b>Totaal 2024</b>	<b>1.039</b>	<b>45</b>	<b>3</b>	<b>1.137</b>	<b>2.224</b>

\* De beslissingen ontvankelijk verzoek (volgend verzoek) & verder onderzoek (grens) vormen een soort tussenbeslissingen en worden daarom **niet** in de eindbeslissingen opgenomen.





\* De beschermingsgraad is het aandeel dossiers waarvoor het CGVS de vluchtelingenstatus of de subsidiaire beschermingsstatus verleende ten opzichte van het totaal aantal dossiers waarin een eindbeslissing werd genomen (= het totaal aantal beslissingen – tussenbeslissingen) – de intrekkingen & opheffingen.



\* Tussenbeslissingen omvatten de beslissingen ontvankelijk (volgend verzoek) en verder onderzoek (grens).



## WERKLAST (Bron: CGVS)

Eind januari 2024 bedroeg de totale werklast **26.586** dossiers (32.129 personen). Gelet op de huidige instroom en de uitbreiding van het personeelsbestand (met dus meer dossiers in behandeling) kunnen **6.500** dossiers als een normale werklast worden beschouwd. **20.086** dossiers maken de reële achterstand uit.

