

ASIELSTATISTIEKEN JULI 2020

OVERZICHT

VERZOEKERS OM INTERNATIONALE BESCHERMING		juli 2020	2020
Aantal personen dat een eerste verzoek om internationale bescherming indiende *		711	6.185
Aantal personen dat een volgend verzoek om internationale bescherming indiende		109	1.728
Totaal aantal personen dat een verzoek om internationale bescherming indiende		820	7.913
BESLISSINGEN		juni 2020	2020
Tussenbeslissingen			
Aantal personen waarvoor tot verder onderzoek (grens) werd beslist + aantal personen waarvoor het volgend verzoek ontvankelijk werd beschouwd		51	475
Eindbeslissingen			
Aantal personen dat een beslissing tot erkenning van de vluchtelingenstatus (VS) ontving		242	2.950
Aantal personen dat een beslissing tot toekenning van de subsidiaire beschermingsstatus (SB) ontving		35	479
Aantal personen waarvoor het verzoek niet-ontvankelijk werd beschouwd		180	2.594
Aantal personen waarvoor het verzoek kennelijk ongegrond werd beschouwd		15	271
Aantal personen waarbij de vluchtelingenstatus en subsidiaire beschermingsstatus werd geweigerd		236	3.125
Aantal personen van wie het statuut werd ingetrokken of opgeheven		4	103
Totaal aantal personen dat een beslissing ontving over hun verzoek om internationale bescherming		763	9.997
WERKLAST		eind juli 2020	
		11.171 dossiers	

* Deze categorie bevat zowel de verzoeken ingediend aan de grens als op het grondgebied, alsook verzoeken ingediend door personen die via hervestiging (0 personen in juli) naar België zijn gekomen.

Publicatiedatum: augustus 2020

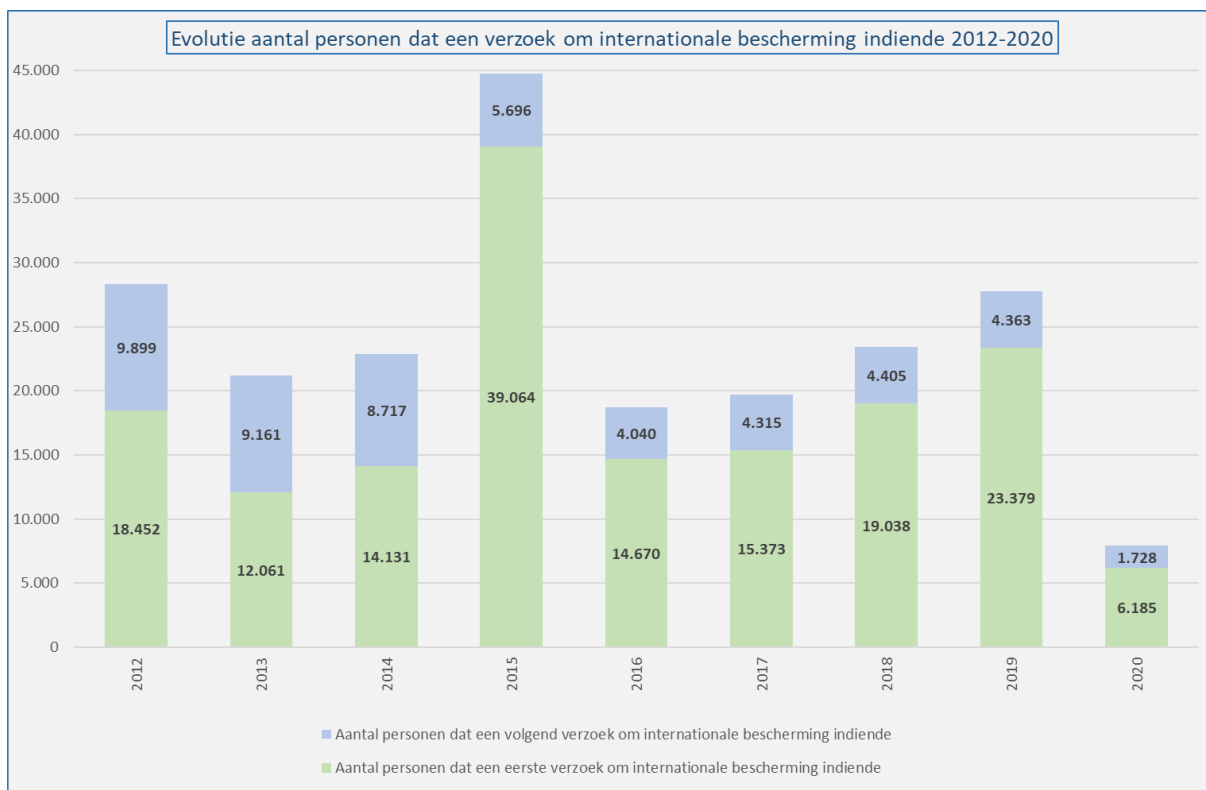
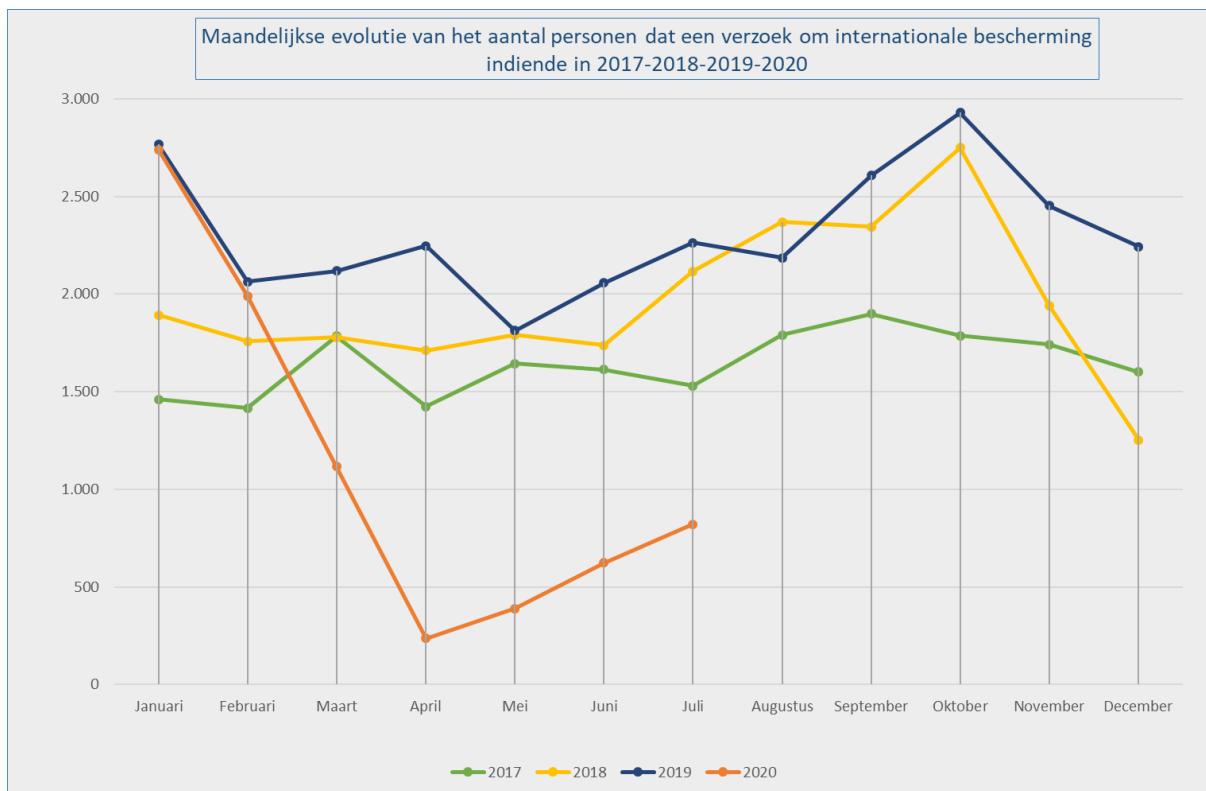
Contact : Damien Dermaux

Damien.Dermaux@ibz.fgov.be

02 205 54 83

VERZOEK OM INTERNATIONALE BESCHERMING (Bron: DVZ)

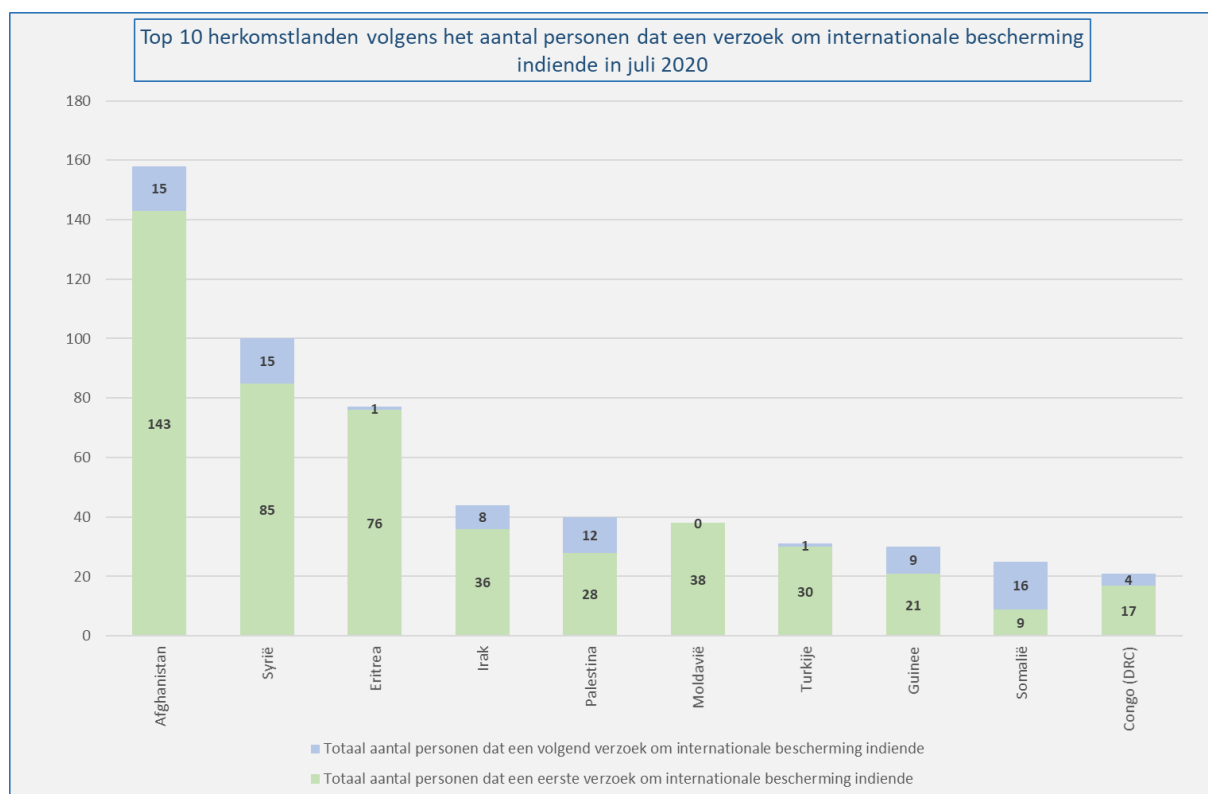
Aantal personen dat een verzoek om internationale bescherming indiende in 2017, 2018, 2019 en 2020							
	Totaal aantal personen dat een verzoek om internationale bescherming indiende 2017	Totaal aantal personen dat een eerste verzoek om internationale bescherming indiende 2017	Totaal aantal personen dat een volgend verzoek om internationale bescherming indiende 2017		Totaal aantal personen dat een verzoek om internationale bescherming indiende 2018	Totaal aantal personen dat een eerste verzoek om internationale bescherming indiende 2018	Totaal aantal personen dat een volgend verzoek om internationale bescherming indiende 2018
Januari	1.461	1.151	310	Januari	1.893	1.458	435
Februari	1.416	1.081	335	Februari	1.757	1.369	388
Maart	1.784	1.377	407	Maart	1.779	1.344	435
April	1.424	1.084	340	April	1.711	1.323	388
Mei	1.643	1.290	353	Mei	1.791	1.320	471
Juni	1.614	1.267	347	Juni	1.737	1.352	385
Juli	1.529	1.172	357	Juli	2.117	1.812	305
Augustus	1.790	1.437	353	Augustus	2.368	1.943	425
September	1.898	1.553	345	September	2.345	2.004	341
Oktober	1.787	1.357	430	Oktober	2.750	2.360	390
November	1.742	1.377	365	November	1.942	1.672	270
December	1.600	1.227	373	December	1.253	1.081	172
Totaal	19.688	15.373	4.315	Totaal	23.443	19.038	4.405
	Totaal aantal personen dat een verzoek om internationale bescherming indiende 2019	Totaal aantal personen dat een eerste verzoek om internationale bescherming indiende 2019	Totaal aantal personen dat een volgend verzoek om internationale bescherming indiende 2019		Totaal aantal personen dat een verzoek om internationale bescherming indiende 2020	Totaal aantal personen dat een eerste verzoek om internationale bescherming indiende 2020	Totaal aantal personen dat een volgend verzoek om internationale bescherming indiende 2020
Januari	2.765	2.272	493	Januari	2.739	2.235	504
Februari	2.063	1.665	398	Februari	1.990	1.626	364
Maart	2.118	1.755	363	Maart	1.116	897	219
April	2.247	1.878	369	April	236	172	64
Mei	1.813	1.502	311	Mei	389	225	164
Juni	2.058	1.772	286	Juni	623	319	304
Juli	2.262	1.937	325	Juli	820	711	109
Augustus	2.185	1.945	240	Augustus			
September	2.607	2.234	373	September			
Oktober	2.929	2.483	446	Oktober			
November	2.452	2.072	380	November			
December	2.243	1.864	379	December			
Totaal	27.742	23.379	4.363	Totaal	7.913	6.185	1.728



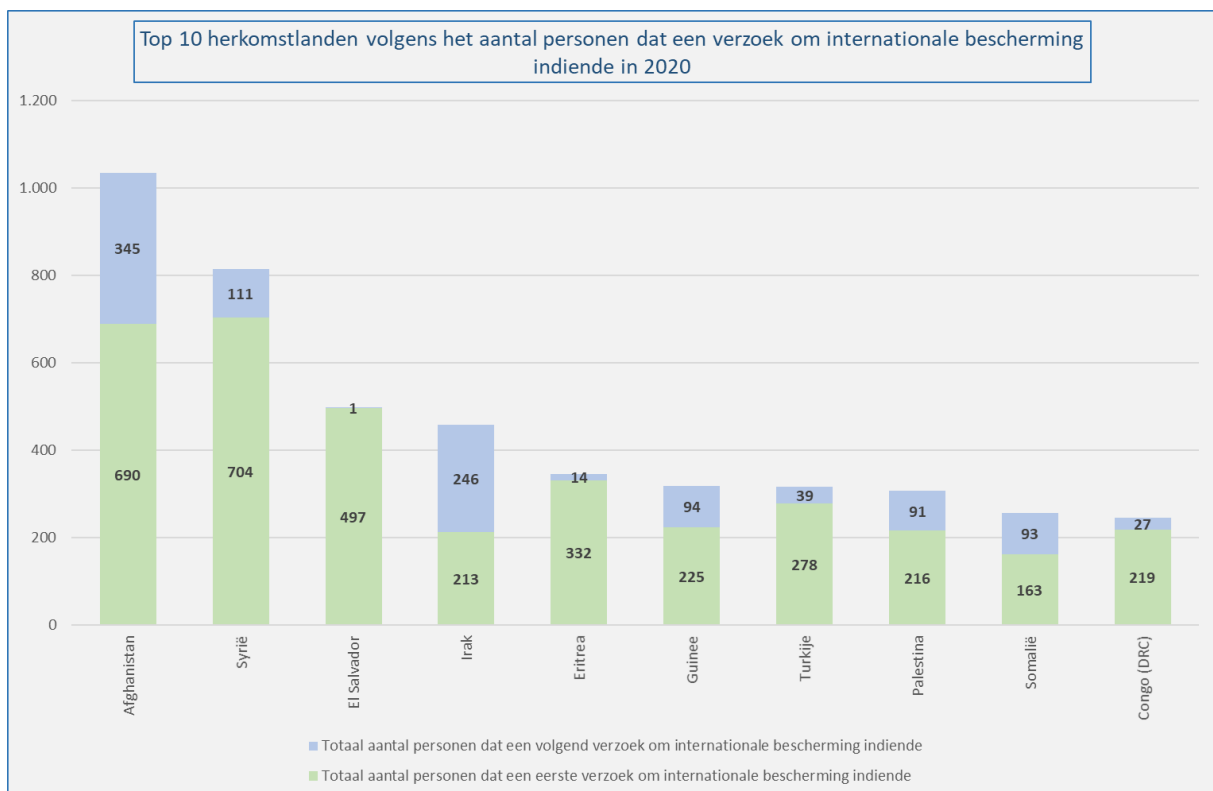
Top 10 herkomstlanden volgens het aantal personen dat een verzoek om internationale bescherming indiende in juli 2020

Land van herkomst	Totaal aantal personen dat een verzoek om internationale bescherming indiende	Totaal aantal personen dat een eerste verzoek om internationale bescherming indiende	Totaal aantal personen dat een volgend verzoek om internationale bescherming indiende
1 Afghanistan	158	143	15
2 Syrië	100	85	15
3 Eritrea	77	76	1
4 Irak	44	36	8
5 Palestina	40	28	12
6 Moldavië	38	38	0
7 Turkije	31	30	1
8 Guinee	30	21	9
9 Somalië	25	9	16
10 Congo (DRC)	21	17	4
Andere landen	256	228	28
Totaal juli	820	711	109

Top 10 herkomstlanden volgens het aantal personen dat een verzoek om internationale bescherming indiende in juli 2020



Top 10 herkomstlanden volgens het aantal personen dat een verzoek om internationale bescherming indiende in 2020				
	Land van herkomst	Totaal aantal personen dat een verzoek om internationale bescherming indiende	Totaal aantal personen dat een eerste verzoek om internationale bescherming indiende	Totaal aantal personen dat een volgend verzoek om internationale bescherming indiende
1	Afghanistan	1.035	690	345
2	Syrië	815	704	111
3	El Salvador	498	497	1
4	Irak	459	213	246
5	Eritrea	346	332	14
6	Guinee	319	225	94
7	Turkije	317	278	39
8	Palestina	307	216	91
9	Somalië	256	163	93
10	Congo (DRC)	246	219	27
	Andere landen	3.315	2.648	667
	Totaal 2020	7.913	6.185	1.728



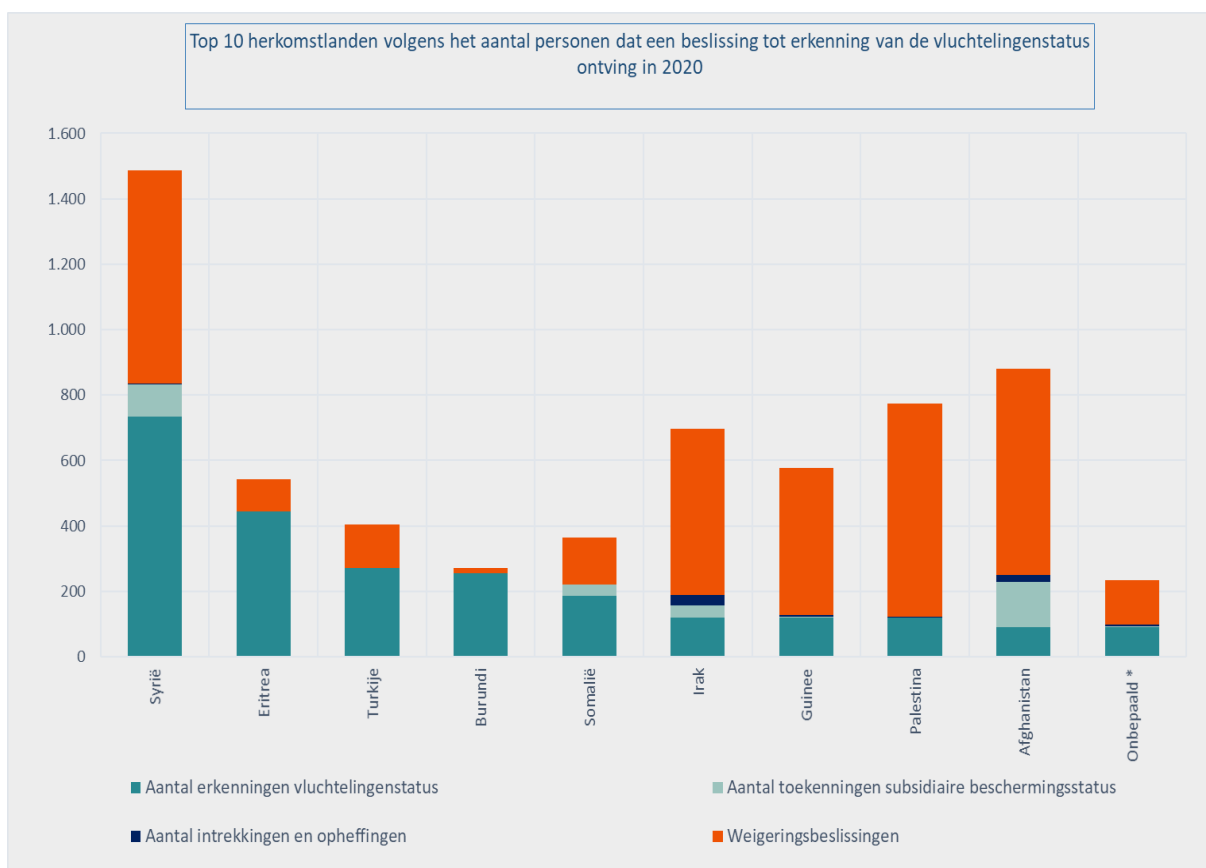
BESLISSINGEN (Bron: CGVS)

Aantal personen dat een beslissing ontving													
Beslissingen	Jan	Feb	Maa	Apr	Mei	Jun	Jul	Aug	Sep	Okt	Nov	Dec	Tot
Tussenbeslissingen													
Aantal personen waarvoor tot verder onderzoek (grens) werd beslist + aantal personen waarvoor het volgend verzoek ontvankelijk werd beschouwd	86	147	90	54	29	18	51						475
Eindbeslissingen													
Aantal personen dat een beslissing tot erkenning van de vluchtelingenstatus (VS) ontving	383	415	386	568	588	368	242						2.950
Aantal personen dat een beslissing tot toekenning van de subsidiaire beschermingsstatus (SB) ontving	95	79	83	105	54	28	35						479
Aantal personen waarvoor het verzoek niet-ontvankelijk werd beschouwd	546	691	616	391	91	79	180						2.594
Aantal personen waarvoor het verzoek kennelijk ongegrond werd beschouwd	67	65	44	45	26	9	15						271
Aantal personen waarbij de vluchtelingenstatus en subsidiaire beschermingsstatus werd geweigerd	392	541	464	878	359	255	236						3.125
Aantal personen van wie het statuut werd ingetrokken of opgeheven	18	24	22	17	13	5	4						103
Totaal aantal personen dat een beslissing ontving over hun verzoek om internationale bescherming	1.587	1.962	1.705	2.058	1.160	762	763	0	0	0	0	0	9.997

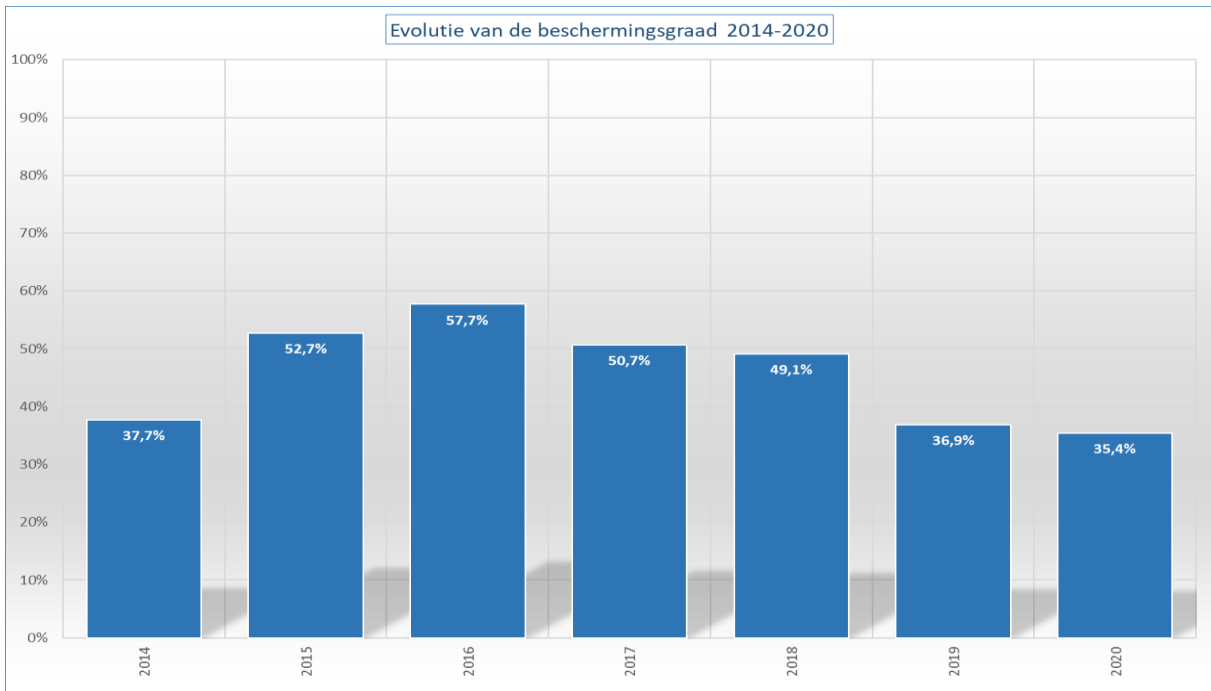
Aantal beslissingen in dossiers													
Beslissingen	Jan	Feb	Maa	Apr	Mei	Jun	Jul	Aug	Sep	Okt	Nov	Dec	Tot
Tussenbeslissingen													
Verder onderzoek (grens) + ontvankelijk (volgend verzoek)	72	115	83	47	28	15	49						409
Eindbeslissingen													
Erkenning van de vluchtelingenstatus (VS)	290	332	323	407	435	262	222						2.271
Toekenning van de subsidiaire beschermingsstatus (SB)	77	76	69	95	51	24	33						425
Verzoek niet-ontvankelijk	433	557	474	326	75	68	164						2.097
Verzoek kennelijk ongegrond	56	46	28	37	13	8	15						203
Weigering van de vluchtelingenstatus en subsidiaire beschermingsstatus	342	460	390	728	282	212	213						2.627
Intrekkingen en opheffingen van een status	12	22	19	17	13	5	4						92
Totaal aantal beslissingen	1.282	1.608	1.386	1.657	897	594	700	0	0	0	0	0	8.124

Top 10 herkomstlanden volgens het aantal personen dat een beslissing tot erkenning van de vluchtelingenstatus ontving in 2020					
Land van herkomst	Aantal erkenningen vluchtelingenstatus	Aantal toekenningen subsidiaire beschermingsstatus	Aantal intrekkingen en opheffingen	Weigeringsbeslissingen	Totaal aantal eindbeslissingen *
1 Syrië	735	98	1	652	1.486
2 Eritrea	445	0	0	98	543
3 Turkije	271	0	0	132	403
4 Burundi	255	0	0	17	272
5 Somalië	185	35	2	143	365
6 Irak	120	38	30	510	698
7 Guinee	119	3	6	448	576
8 Palestina	119	1	1	653	774
9 Afghanistan	91	138	21	630	880
10 Onbepaald *	91	2	5	137	235
Andere landen	519	164	37	2.570	3.290
Totaal 2020	2.950	479	103	5.990	9.522

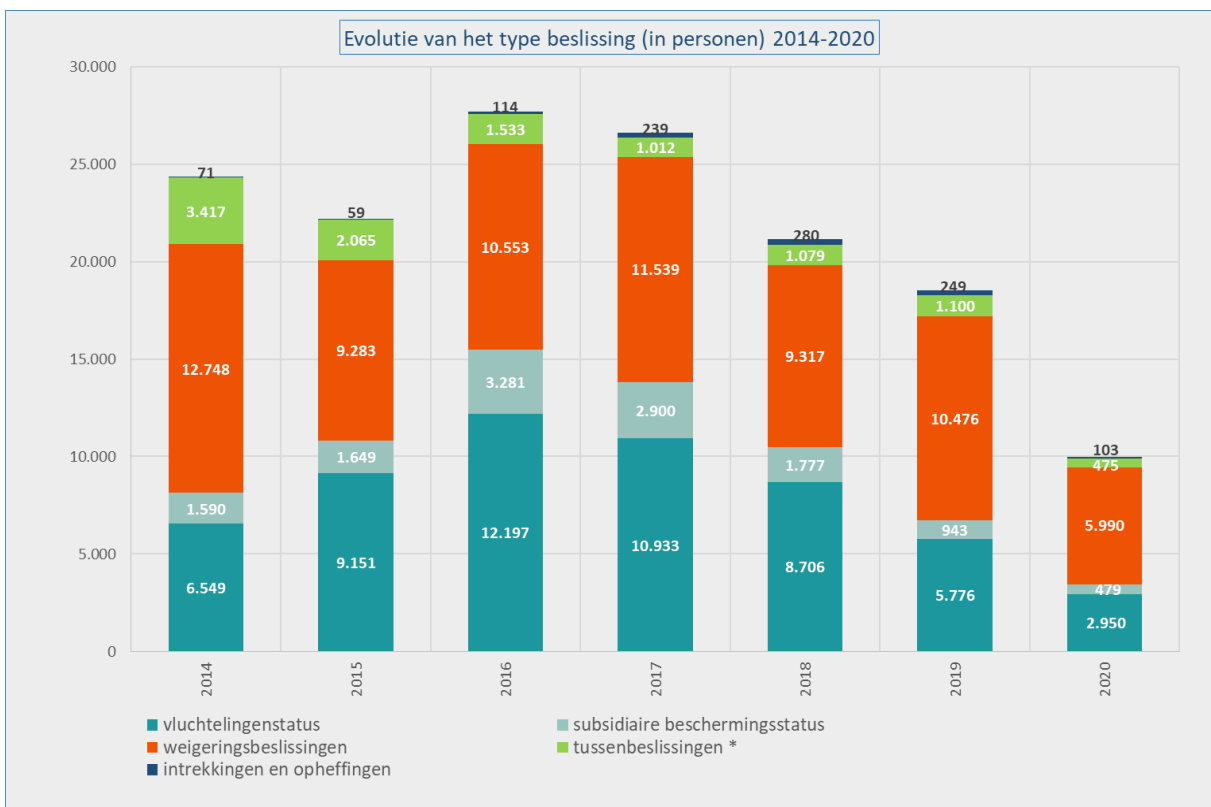
* De beslissingen ontvankelijk verzoek (volgend verzoek) & verder onderzoek (grens) vormen een soort tussenbeslissingen en worden daarom **niet** in de eindbeslissingen opgenomen.



* De categorie 'Onbepaald' omvat de personen waarvan de nationaliteit niet kan bepaald worden, staatlozen, ...



* De beschermingsgraad is het aandeel dossiers waarvoor het CGVS de vluchtelingenstatus of de subsidiaire beschermingsstatus verleende ten opzichte van het totaal aantal dossiers waarin een eindbeslissing werd genomen (= het totaal aantal beslissingen – tussenbeslissingen) – de intrekkingen & opheffingen.



* Tussenbeslissingen omvatten de beslissingen ontvankelijk (volgend verzoek) en verder onderzoek (grens).

WERKLAST (Bron: CGVS)

Eind juli 2020 bedroeg de totale werklast **11.171** dossiers (13.987 personen). Gelet op de huidige instroom kunnen **4.200** dossiers als een normale werklast worden beschouwd. **6.971** dossiers maken de reële achterstand uit.

