

ASIELSTATISTIEKEN MEI 2023

OVERZICHT

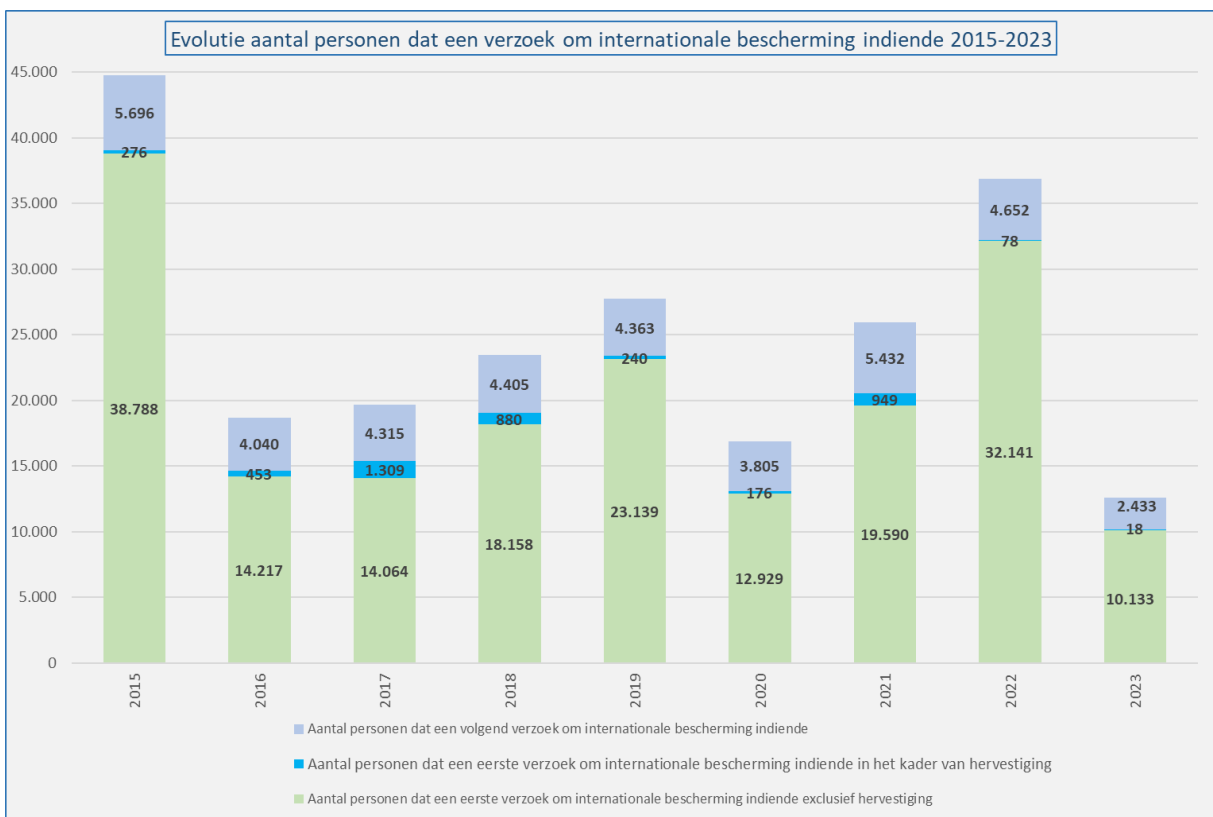
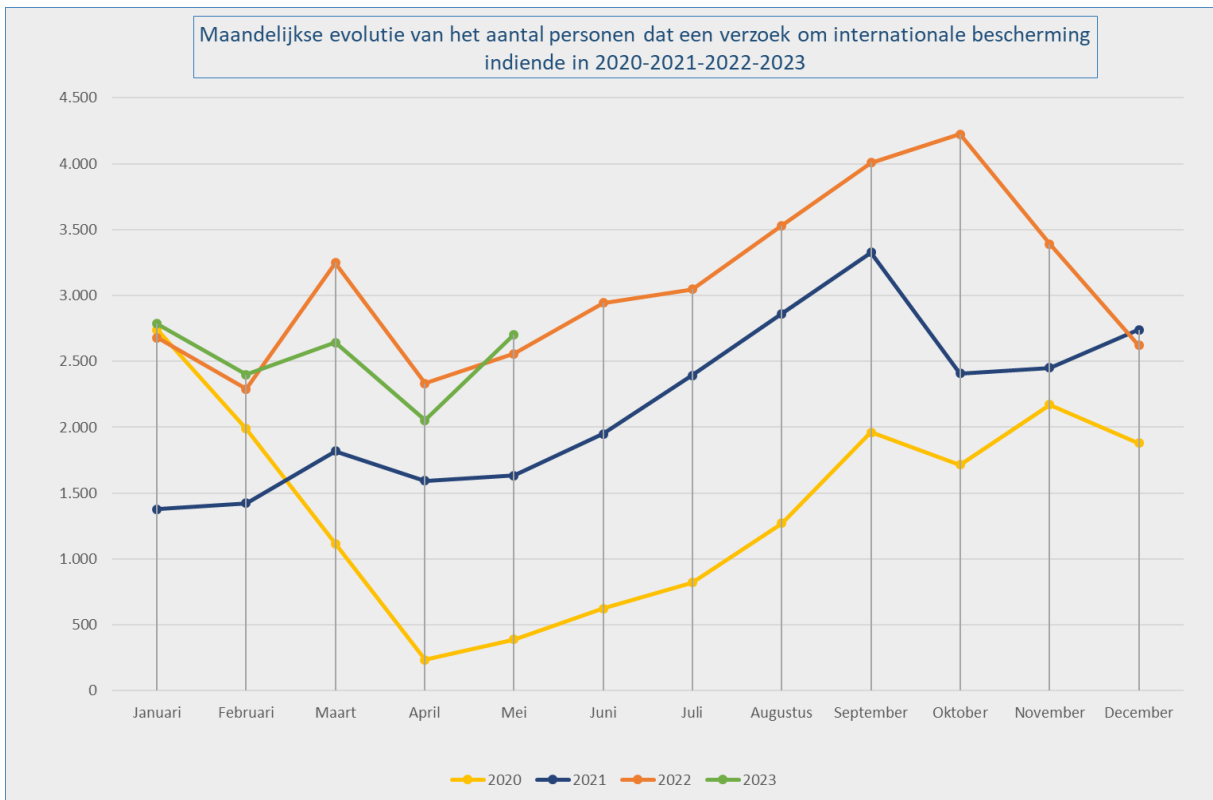
VERZOEKERS OM INTERNATIONALE BESCHERMING	mei 2023	2023
Aantal personen dat een eerste verzoek om internationale bescherming indiende exclusief hervestiging	2.237	10.133
Aantal personen dat een eerste verzoek om internationale bescherming indiende in het kader van hervestiging	0	18
Aantal personen dat een volgend verzoek om internationale bescherming indiende	466	2.433
Totaal aantal personen dat een verzoek om internationale bescherming indiende	2.703	12.584
BESLISSINGEN	mei 2023	2023
Tussenbeslissingen		
Aantal personen waarvoor tot verder onderzoek (grens) werd beslist + aantal personen waarvoor het volgend verzoek ontvankelijk werd beschouwd	129	518
Eindbeslissingen		
Aantal personen dat een beslissing tot erkenning van de vluchtelingenstatus (VS) ontving	1.098	4.923
Aantal personen dat een beslissing tot toekenning van de subsidiaire beschermingsstatus (SB) ontving	36	197
Aantal personen waarvoor het verzoek niet-ontvankelijk werd beschouwd	347	1.734
Aantal personen waarvoor het verzoek kennelijk ongegrond werd beschouwd	58	486
Aantal personen waarbij de vluchtelingenstatus en subsidiaire beschermingsstatus werd geweigerd	873	4.030
Aantal personen van wie het statuut werd ingetrokken of opgeheven	5	34
Totaal aantal personen dat een beslissing ontving over hun verzoek om internationale bescherming	2.546	11.922
WERKLAST	eind mei 2023	
	21.291 dossiers	

Publicatiedatum: juni 2023

 Contact : Stefaan.Moens@ibz.fgov.be

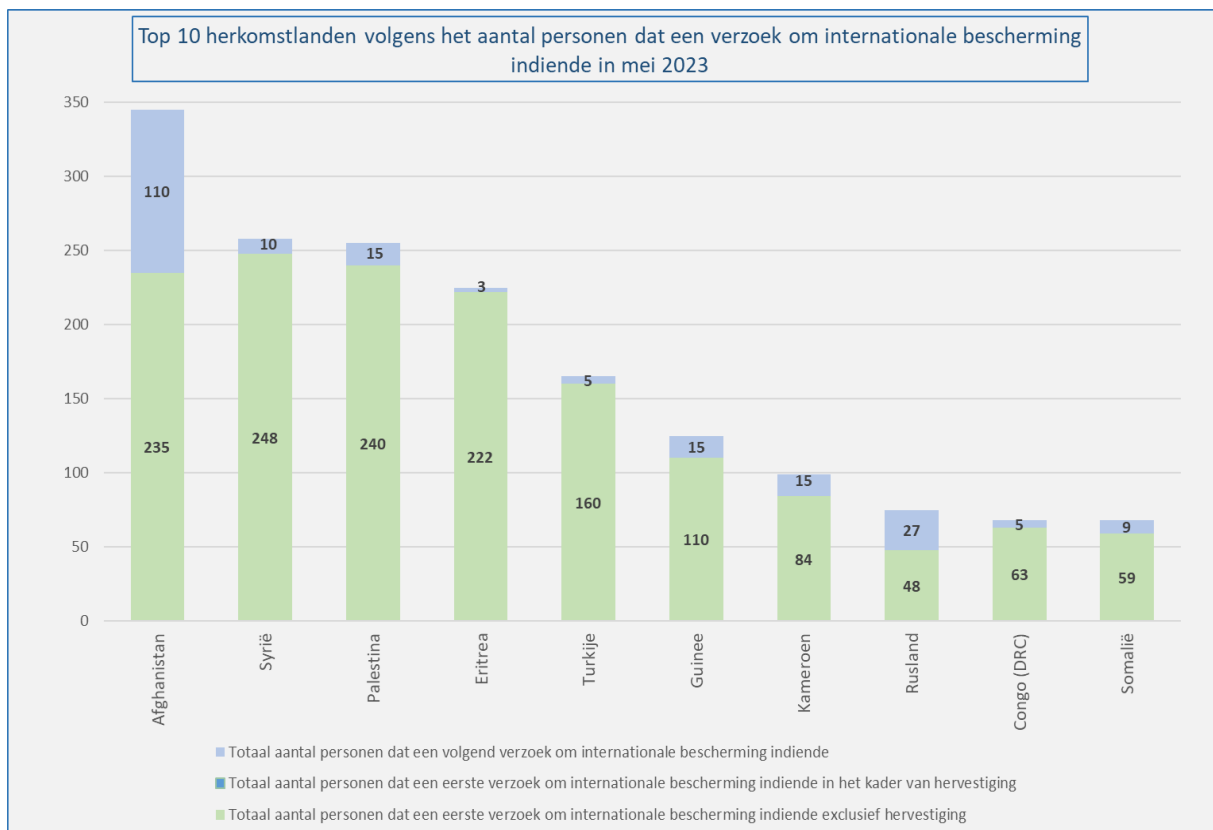
VERZOEK OM INTERNATIONALE BESCHERMING (Bron: DVZ)

Aantal personen dat een verzoek om internationale bescherming indiende in 2022 en 2023				
	Totaal aantal personen dat een verzoek om internationale bescherming indiende 2022	Totaal aantal personen dat een eerste verzoek om internationale bescherming indiende 2022 exclusief hervestiging	Totaal aantal personen dat een eerste verzoek om internationale bescherming indiende 2022 in het kader van hervestiging	Totaal aantal personen dat een volgend verzoek om internationale bescherming indiende 2022
Januari	2.680	2.208	15	457
Februari	2.290	1.885	0	405
Maart	3.247	2.922	8	317
April	2.333	1.936	9	388
Mei	2.556	2.190	0	366
Juni	2.945	2.521	9	415
Juli	3.047	2.660	5	382
Augustus	3.529	3.202	0	327
September	4.009	3.630	0	379
Oktober	4.224	3.764	4	456
November	3.391	2.999	22	370
December	2.620	2.224	6	390
Totaal	36.871	32.141	78	4.652
	Totaal aantal personen dat een verzoek om internationale bescherming indiende 2023	Totaal aantal personen dat een eerste verzoek om internationale bescherming indiende 2023 exclusief hervestiging	Totaal aantal personen dat een eerste verzoek om internationale bescherming indiende 2023 in het kader van hervestiging	Totaal aantal personen dat een volgend verzoek om internationale bescherming indiende 2023
Januari	2.785	2.286	8	491
Februari	2.399	1.944	0	455
Maart	2.644	2.038	10	596
April	2.053	1.628	0	425
Mei	2.703	2.237	0	466
Juni				
Juli				
Augustus				
September				
Oktober				
November				
December				
Totaal	12.584	10.133	18	2.433

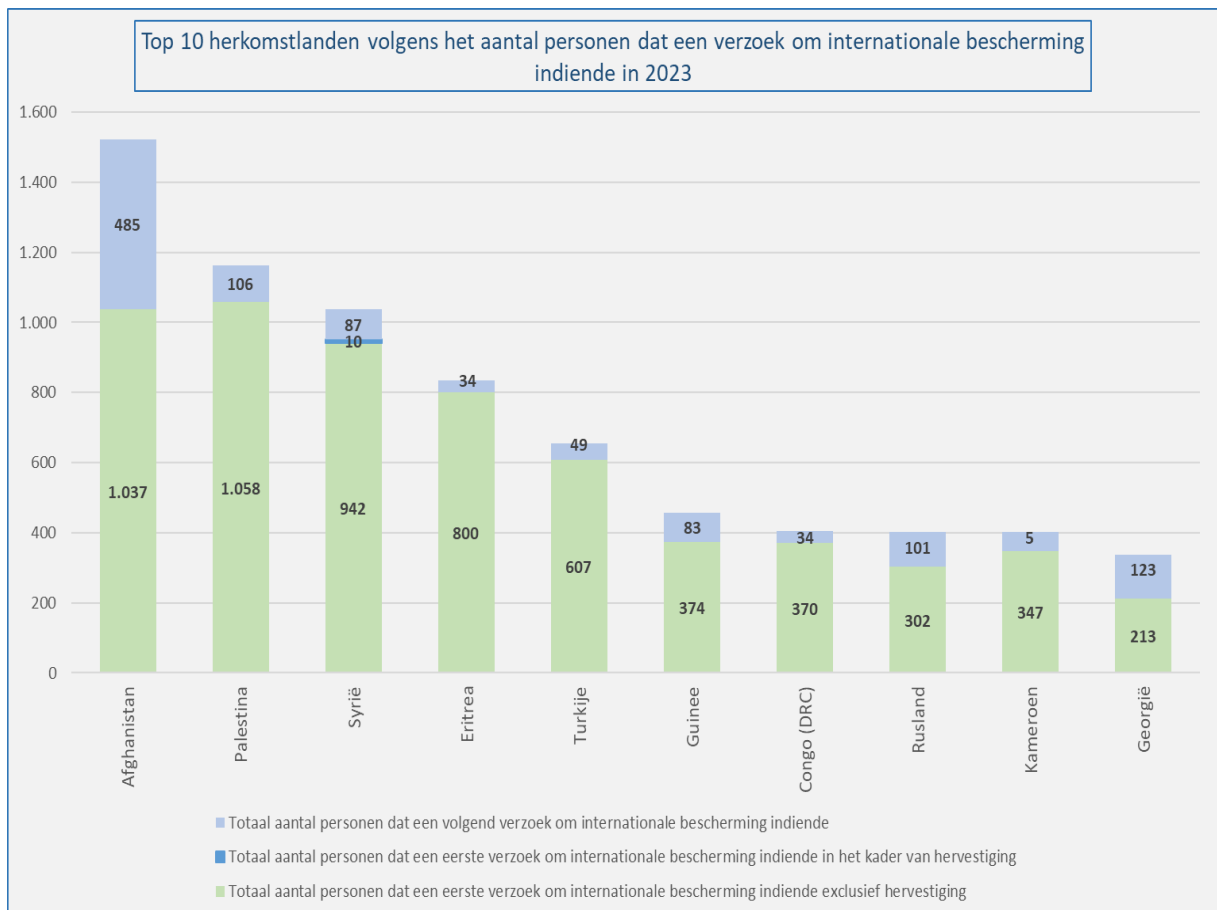


TOP 10 HERKOMSTLANDEN VERZOEKERS OM INTERNATIONALE BESCHERMING (Bron: DVZ)

Top 10 herkomstlanden volgens het aantal personen dat een verzoek om internationale bescherming indiende in mei 2023				
Land van herkomst	Totaal aantal personen dat een verzoek om internationale bescherming indiende	Totaal aantal personen dat een eerste verzoek om internationale bescherming indiende exclusief hervestiging	Totaal aantal personen dat een eerste verzoek om internationale bescherming indiende in het kader van hervestiging	Totaal aantal personen dat een volgend verzoek om internationale bescherming indiende
1 Afghanistan	345	235	0	110
2 Syrië	258	248	0	10
3 Palestina	255	240	0	15
4 Eritrea	225	222	0	3
5 Turkije	165	160	0	5
6 Guinee	125	110	0	15
7 Kameroen	99	84	0	15
8 Rusland	75	48	0	27
9 Congo (DRC)	68	63	0	5
10 Somalië	68	59	0	9
Andere landen	1.020	768	0	252
Totaal mei	2.703	2.237	0	466



Top 10 herkomstlanden volgens het aantal personen dat een verzoek om internationale bescherming indiende in 2023				
Land van herkomst	Totaal aantal personen dat een verzoek om internationale bescherming indiende	Totaal aantal personen dat een eerste verzoek om internationale bescherming indiende exclusief hervestiging	Totaal aantal personen dat een eerste verzoek om internationale bescherming indiende in het kader van hervestiging	Totaal aantal personen dat een volgend verzoek om internationale bescherming indiende
1 Afghanistan	1.522	1.037	0	485
2 Palestina	1.164	1.058	0	106
3 Syrië	1.039	942	10	87
4 Eritrea	834	800	0	34
5 Turkije	656	607	0	49
6 Guinee	457	374	0	83
7 Congo (DRC)	404	370	0	34
8 Rusland	403	302	0	101
9 Kameroen	401	347	0	54
10 Georgië	336	213	0	123
Andere landen	5.368	4.083	8	1.277
Totaal 2023	12.584	10.133	18	2.433



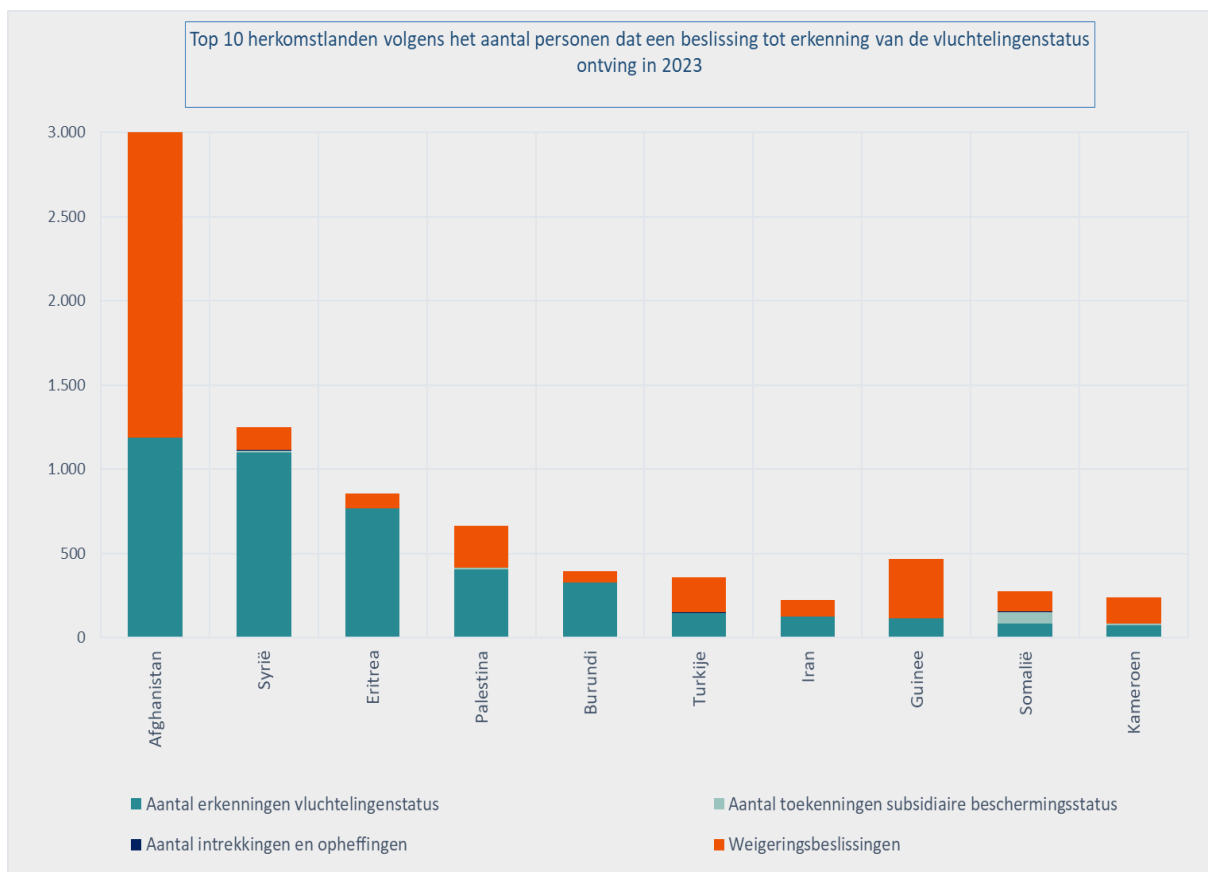
BESLISSINGEN (Bron: CGVS)

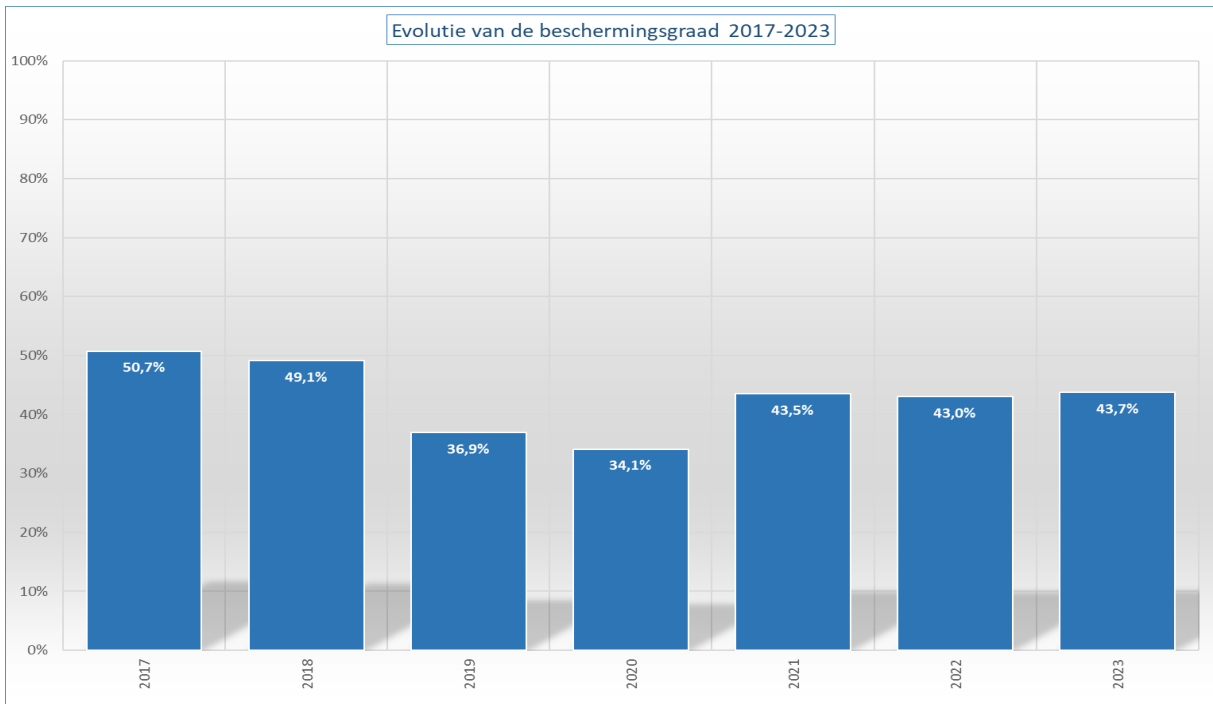
Aantal personen dat een beslissing ontving													
Beslissingen	Jan	Feb	Maa	Apr	Mei	Jun	Jul	Aug	Sep	Okt	Nov	Dec	Tot
Tussenbeslissingen													
Aantal personen waarvoor tot verder onderzoek (grens) werd beslist + aantal personen waarvoor het volgend verzoek ontvankelijk werd beschouwd	75	85	115	114	129								518
Eindbeslissingen													
Aantal personen dat een beslissing tot erkenning van de vluchtelingenstatus (VS) ontving	763	760	1.138	1.164	1.098								4.923
Aantal personen dat een beslissing tot toekenning van de subsidiaire beschermingsstatus (SB) ontving	40	46	38	37	36								197
Aantal personen waarvoor het verzoek niet-ontvankelijk werd beschouwd	317	308	403	359	347								1.734
Aantal personen waarvoor het verzoek kennelijk ongegrond werd beschouwd	105	83	138	102	58								486
Aantal personen waarbij de vluchtelingenstatus en subsidiaire beschermingsstatus werd geweigerd	644	775	958	780	873								4.030
Aantal personen van wie het statuut werd ingetrokken of opgeheven	7	5	5	12	5								34
Totaal aantal personen dat een beslissing ontving over hun verzoek om internationale bescherming	1.951	2.062	2.795	2.568	2.546								11.922

Aantal beslissingen in dossiers													
Beslissingen	Jan	Feb	Maa	Apr	Mei	Jun	Jul	Aug	Sep	Okt	Nov	Dec	Tot
Tussenbeslissingen													
Verder onderzoek (grens) + ontvankelijk (volgend verzoek)	67	78	98	93	115								451
Eindbeslissingen													
Erkenning van de vluchtelingenstatus (VS)	653	644	917	975	943								4.132
Toekenning van de subsidiaire beschermingsstatus (SB)	38	41	37	33	33								182
Verzoek niet-ontvankelijk	274	281	355	313	319								1.542
Verzoek kennelijk ongegrond	74	50	105	73	44								346
Weigering van de vluchtelingenstatus en subsidiaire beschermingsstatus	588	705	866	712	800								3.671
Intrekkingen en opheffingen van een status	7	5	5	12	5								34
Totaal aantal beslissingen	1.701	1.804	2.383	2.211	2.259								10.358

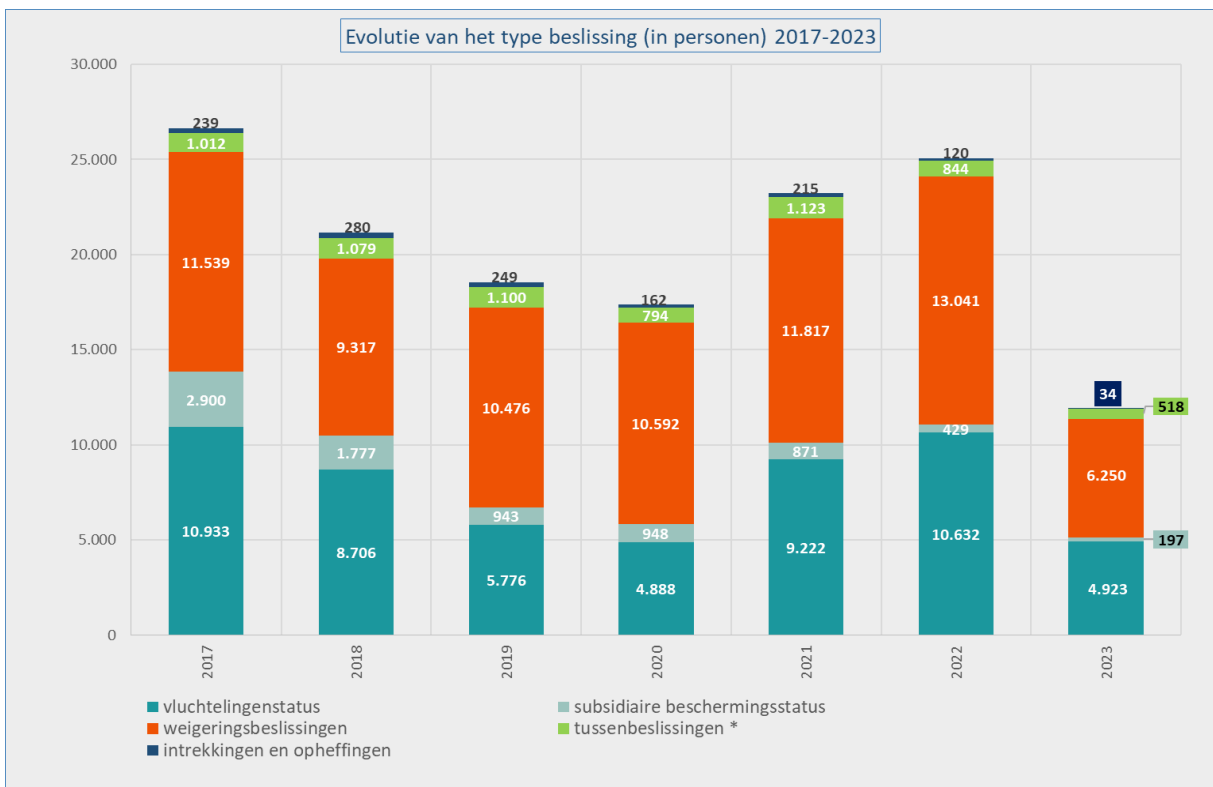
Top 10 herkomstlanden volgens het aantal personen dat een beslissing tot erkenning van de vluchtelingenstatus ontving in 2023						
	Land van herkomst	Aantal erkenningen vluchtelingenstatus	Aantal toekenningen subsidiaire beschermingsstatus	Aantal intrekkingen en opheffingen	Weigeringsbeslissingen	Totaal aantal eindbeslissingen *
1	Afghanistan	1.185	2	3	1.817	3.007
2	Syrië	1.097	14	3	135	1.249
3	Eritrea	768	0	0	86	854
4	Palestina	406	11	1	244	662
5	Burundi	327	0	1	69	397
6	Turkije	148	0	3	207	358
7	Iran	123	0	1	98	222
8	Guinee	114	1	2	353	470
9	Somalië	83	71	1	119	274
10	Kameroen	75	8	0	159	242
	Andere landen	597	90	19	2.963	3.669
	Totaal 2023	4.923	197	34	6.250	11.404

* De beslissingen ontvankelijk verzoek (volgend verzoek) & verder onderzoek (grens) vormen een soort tussenbeslissingen en worden daarom **niet** in de eindbeslissingen opgenomen.





* De beschermingsgraad is het aandeel dossiers waarvoor het CGVS de vluchtelingenstatus of de subsidiaire beschermingsstatus verleende ten opzichte van het totaal aantal dossiers waarin een eindbeslissing werd genomen (= het totaal aantal beslissingen – tussenbeslissingen) – de intrekkingen & opheffingen.



* Tussenbeslissingen omvatten de beslissingen ontvankelijk (volgend verzoek) en verder onderzoek (grens).

WERKLAST (Bron: CGVS)

Eind mei 2023 bedroeg de totale werklast **21.291** dossiers (25.158 personen). Gelet op de huidige instroom kunnen **4.800** dossiers als een normale werklast worden beschouwd. **16.491** dossiers maken de reële achterstand uit.

