

ASIELSTATISTIEKEN NOVEMBER 2022

OVERZICHT

VERZOEKERS OM INTERNATIONALE BESCHERMING	november 2022	2022
Aantal personen dat een eerste verzoek om internationale bescherming indiende exclusief hervestiging	2.999	29.917
Aantal personen dat een eerste verzoek om internationale bescherming indiende in het kader van hervestiging	22	72
Aantal personen dat een volgend verzoek om internationale bescherming indiende	370	4.262
Totaal aantal personen dat een verzoek om internationale bescherming indiende	3.391	34.251
BESLISSINGEN	november 2022	2022
Tussenbeslissingen		
Aantal personen waarvoor tot verder onderzoek (grens) werd beslist + aantal personen waarvoor het volgend verzoek ontvankelijk werd beschouwd	77	782
Eindbeslissingen		
Aantal personen dat een beslissing tot erkenning van de vluchtelingenstatus (VS) ontving	1.154	9.384
Aantal personen dat een beslissing tot toekenning van de subsidiaire beschermingsstatus (SB) ontving	31	381
Aantal personen waarvoor het verzoek niet-ontvankelijk werd beschouwd	283	3.985
Aantal personen waarvoor het verzoek kennelijk ongegrond werd beschouwd	92	913
Aantal personen waarbij de vluchtelingenstatus en subsidiaire beschermingsstatus werd geweigerd	634	6.969
Aantal personen van wie het statuut werd ingetrokken of opgeheven	3	103
Totaal aantal personen dat een beslissing ontving over hun verzoek om internationale bescherming	2.274	22.517
WERKLAST	eind november 2022	
	17.114 dossiers	

Publicatiedatum: december 2022

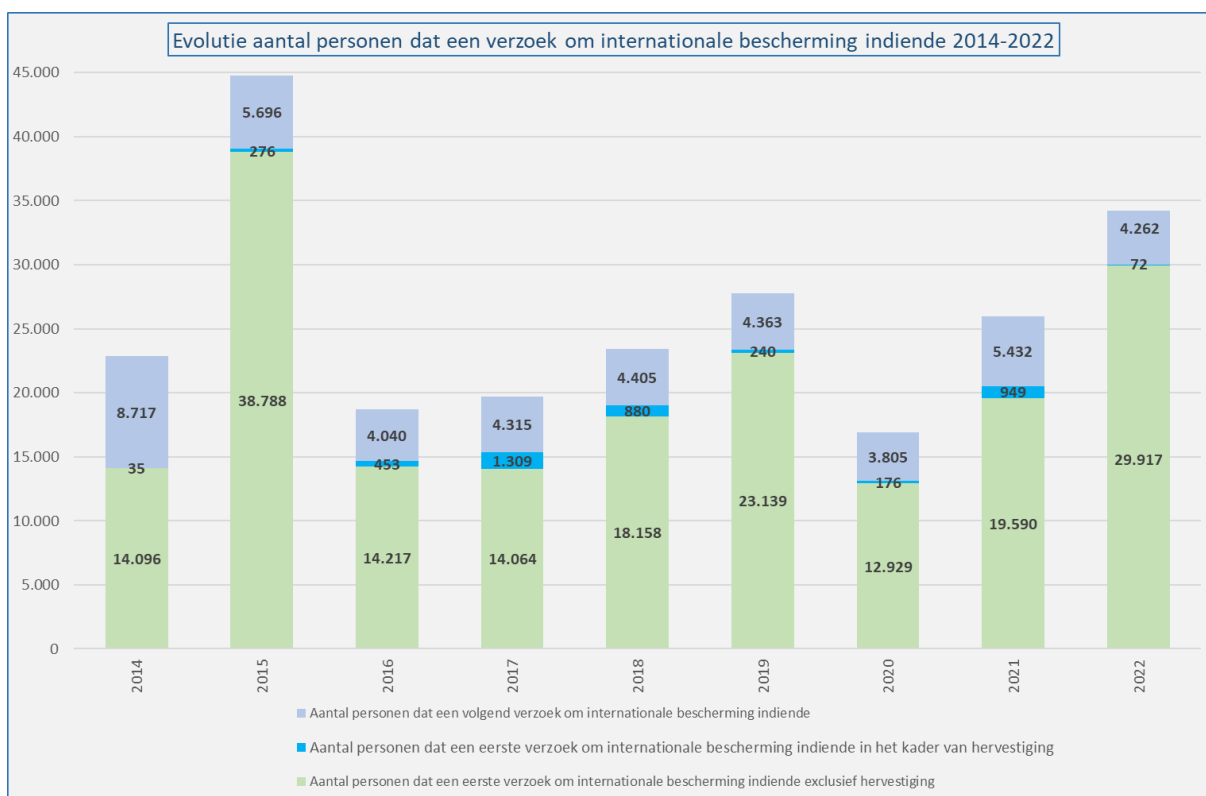
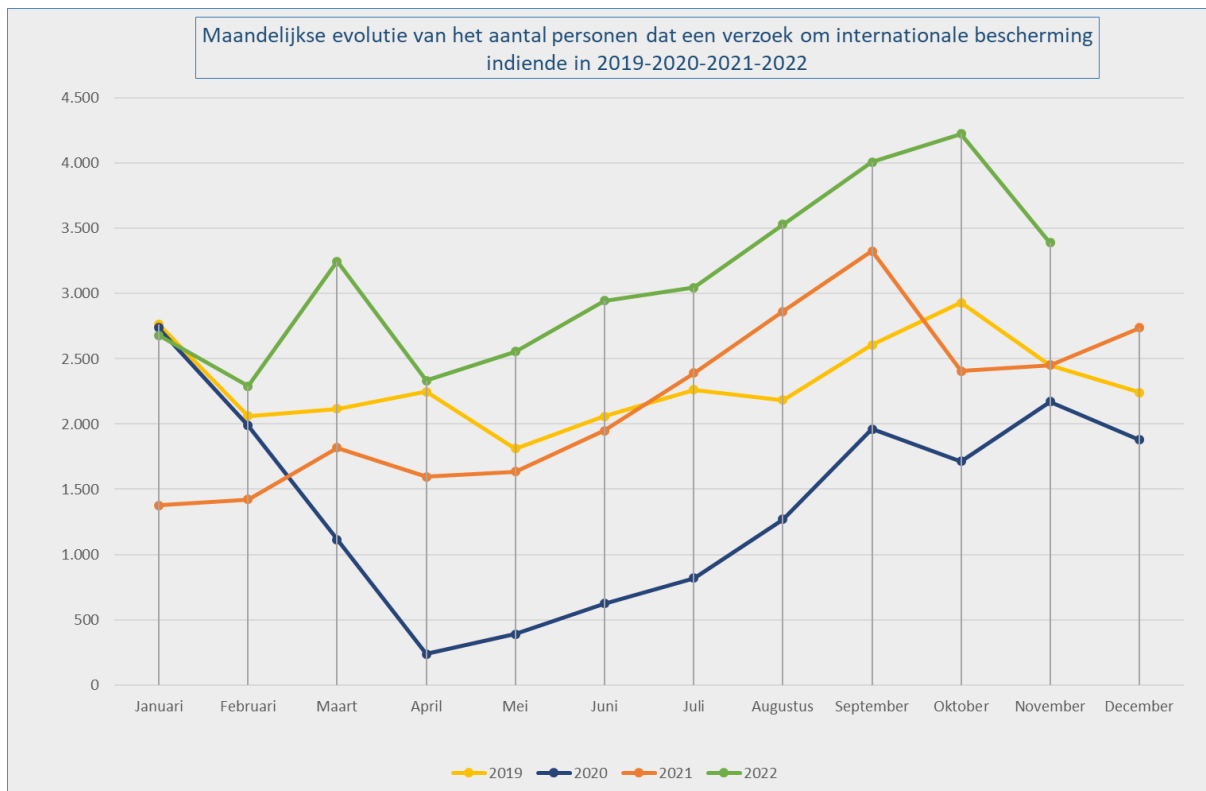
Contact : Damien Dermaux

Damien.Dermaux@ibz.fgov.be

02 205 54 83

VERZOEK OM INTERNATIONALE BESCHERMING (Bron: DVZ)

Aantal personen dat een verzoek om internationale bescherming indiende in 2021 en 2022				
	Totaal aantal personen dat een verzoek om internationale bescherming indiende 2021	Totaal aantal personen dat een eerste verzoek om internationale bescherming indiende 2021 exclusief hervestiging	Totaal aantal personen dat een eerste verzoek om internationale bescherming indiende 2021 in het kader van hervestiging	Totaal aantal personen dat een volgend verzoek om internationale bescherming indiende 2021
Januari	1.377	957	0	420
Februari	1.422	964	0	458
Maart	1.818	1.133	165	520
April	1.595	1.176	10	409
Mei	1.634	1.088	172	374
Juni	1.948	1.453	21	474
Juli	2.392	1.647	274	471
Augustus	2.862	2.087	3	772
September	3.326	2.619	237	470
Oktober	2.407	2.033	15	359
November	2.451	2.020	47	384
December	2.739	2.413	5	321
Totaal	25.971	19.590	949	5.432
	Totaal aantal personen dat een verzoek om internationale bescherming indiende 2022	Totaal aantal personen dat een eerste verzoek om internationale bescherming indiende 2022 exclusief hervestiging	Totaal aantal personen dat een eerste verzoek om internationale bescherming indiende 2022 in het kader van hervestiging	Totaal aantal personen dat een volgend verzoek om internationale bescherming indiende 2022
Januari	2.680	2.208	15	457
Februari	2.290	1.885	0	405
Maart	3.247	2.922	8	317
April	2.333	1.936	9	388
Mei	2.556	2.190	0	366
Juni	2.945	2.521	9	415
Juli	3.047	2.660	5	382
Augustus	3.529	3.202	0	327
September	4.009	3.630	0	379
Oktober	4.224	3.764	4	456
November	3.391	2.999	22	370
December				
Totaal	34.251	29.917	72	4.262

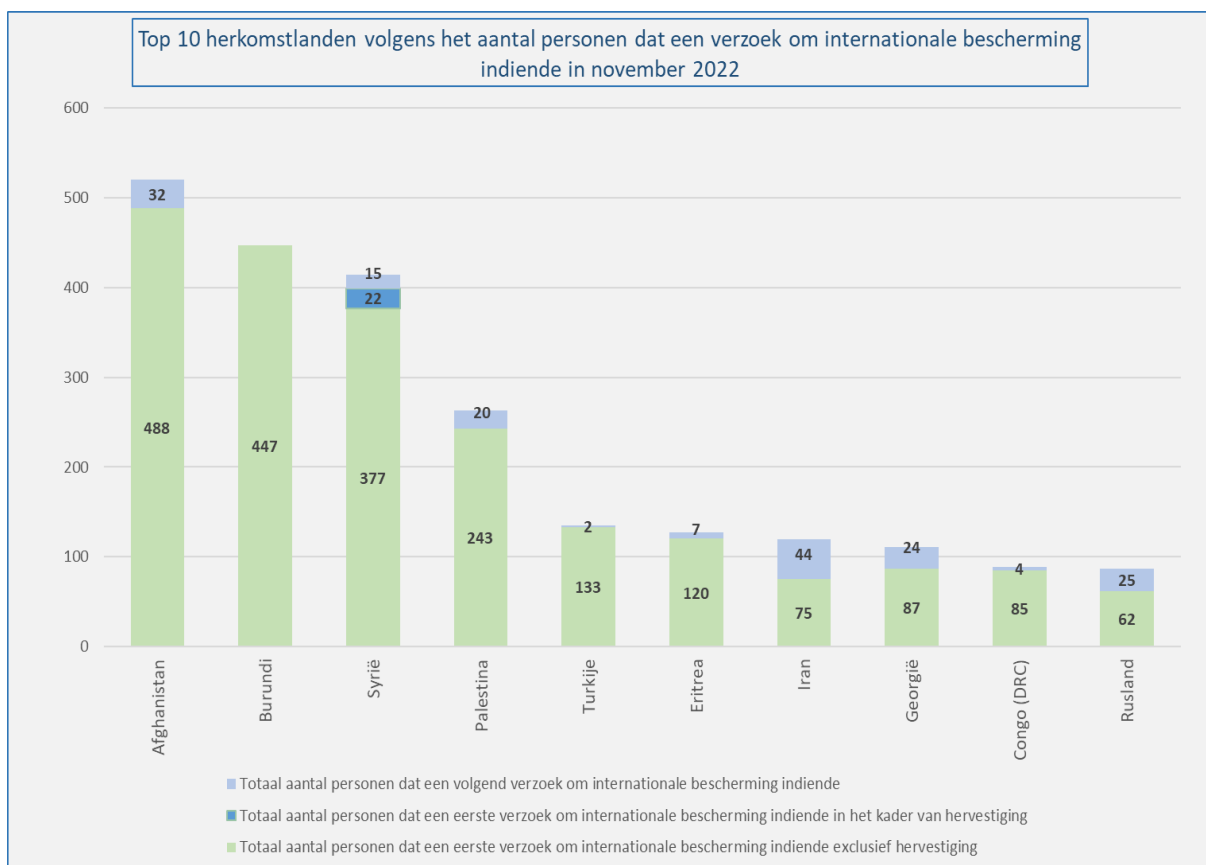


TOP 10 HERKOMSTSLANDEN VERZOEKERS OM INTERNATIONALE BESCHERMING (Bron: DVZ)

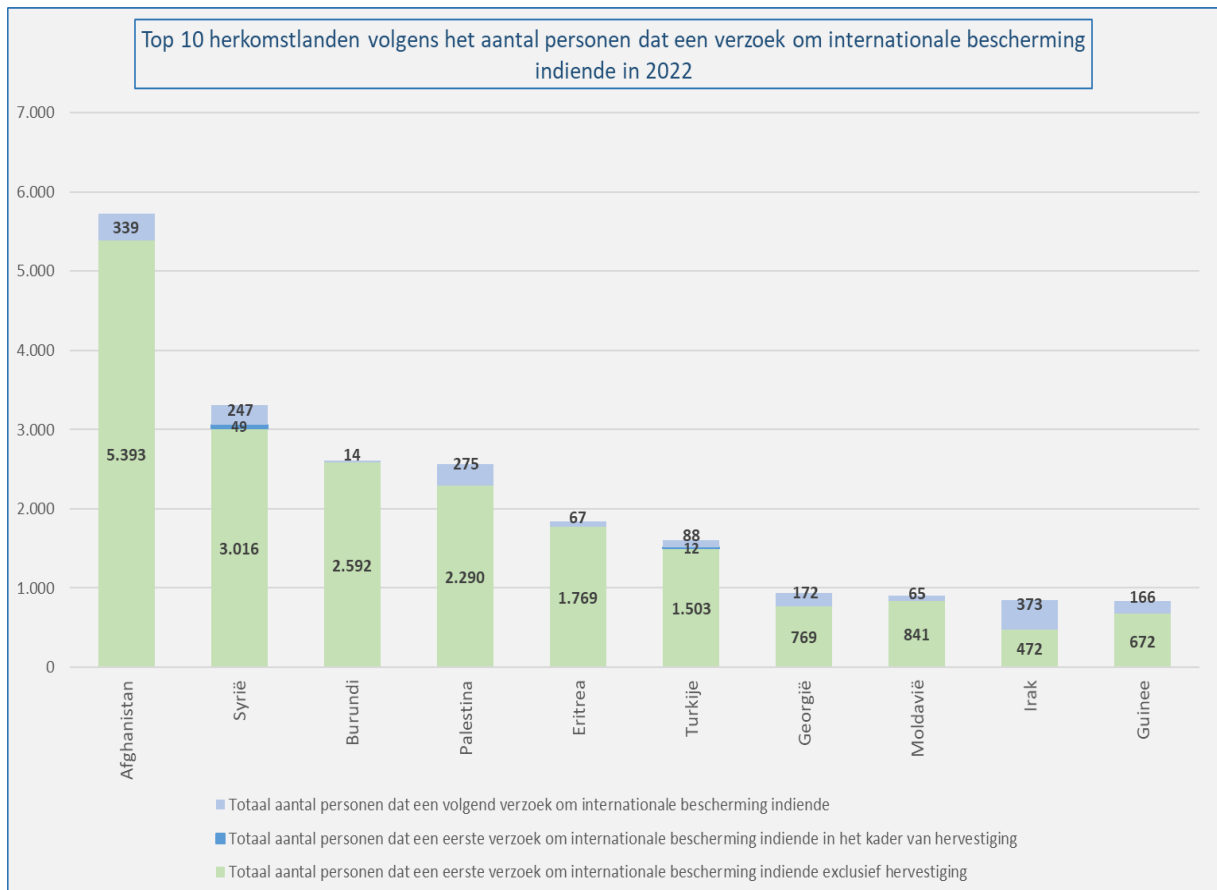
Top 10 herkomstlanden volgens het aantal personen dat een verzoek om internationale bescherming indiende in november 2022

Land van herkomst	Totaal aantal personen dat een verzoek om internationale bescherming indiende	Totaal aantal personen dat een eerste verzoek om internationale bescherming indiende exclusief hervestiging	Totaal aantal personen dat een eerste verzoek om internationale bescherming indiende in het kader van hervestiging	Totaal aantal personen dat een volgend verzoek om internationale bescherming indiende
1: Afghanistan	520	488	0	32
2: Burundi	447	447	0	0
3: Syrië	414	377	22	15
4: Palestina	263	243	0	20
5: Turkije	135	133	0	2
6: Eritrea	127	120	0	7
7: Iran	119	75	0	44
8: Georgië	111	87	0	24
9: Congo (DRC)	89	85	0	4
10: Rusland	87	62	0	25
Andere landen	1.079	882	0	197
Totaal november	3.391	2.999	22	370

Top 10 herkomstlanden volgens het aantal personen dat een verzoek om internationale bescherming indiende in november 2022



Top 10 herkomstlanden volgens het aantal personen dat een verzoek om internationale bescherming indiende in 2022				
Land van herkomst	Totaal aantal personen dat een verzoek om internationale bescherming indiende	Totaal aantal personen dat een eerste verzoek om internationale bescherming indiende exclusief hervestiging	Totaal aantal personen dat een eerste verzoek om internationale bescherming indiende in het kader van hervestiging	Totaal aantal personen dat een volgend verzoek om internationale bescherming indiende
1 Afghanistan	5.732	5.393	0	339
2 Syrië	3.312	3.016	49	247
3 Burundi	2.606	2.592	0	14
4 Palestina	2.565	2.290	0	275
5 Eritrea	1.836	1.769	0	67
6 Turkije	1.603	1.503	12	88
7 Georgië	941	769	0	172
8 Moldavië	906	841	0	65
9 Irak	845	472	0	373
10 Guinee	838	672	0	166
Andere landen	13.067	10.600	11	2.456
Totaal 2022	34.251	29.917	72	4.262



BESLISSINGEN (Bron: CGVS)

Aantal personen dat een beslissing ontving													
Beslissingen	Jan	Feb	Maa	Apr	Mei	Jun	Jul	Aug	Sep	Okt	Nov	Dec	Tot
Tussenbeslissingen													
Aantal personen waarvoor tot verder onderzoek (grens) werd beslist + aantal personen waarvoor het volgend verzoek ontvankelijk werd beschouwd	57	93	59	47	64	97	89	61	62	76	77		782
Eindbeslissingen													
Aantal personen dat een beslissing tot erkenning van de vluchtelingenstatus (VS) ontving	464	760	646	505	765	1.334	1.023	573	1.004	1.156	1.154		9.384
Aantal personen dat een beslissing tot toekenning van de subsidiaire beschermingsstatus (SB) ontving	27	35	36	37	36	37	52	33	28	29	31		381
Aantal personen waarvoor het verzoek niet-ontvankelijk werd beschouwd	225	285	560	306	314	421	354	441	463	333	283		3.985
Aantal personen waarvoor het verzoek kennelijk ongegrond werd beschouwd	49	132	61	66	80	103	47	62	109	112	92		913
Aantal personen waarbij de vluchtelingenstatus en subsidiaire beschermingsstatus werd geweigerd	296	516	873	364	616	883	626	632	762	767	634		6.969
Aantal personen van wie het statuut werd ingetrokken of opgeheven	5	14	19	5	13	6	5	4	6	23	3		103
Totaal aantal personen dat een beslissing ontving over hun verzoek om internationale bescherming	1.123	1.835	2.254	1.330	1.888	2.881	2.196	1.806	2.434	2.496	2.274		22.517

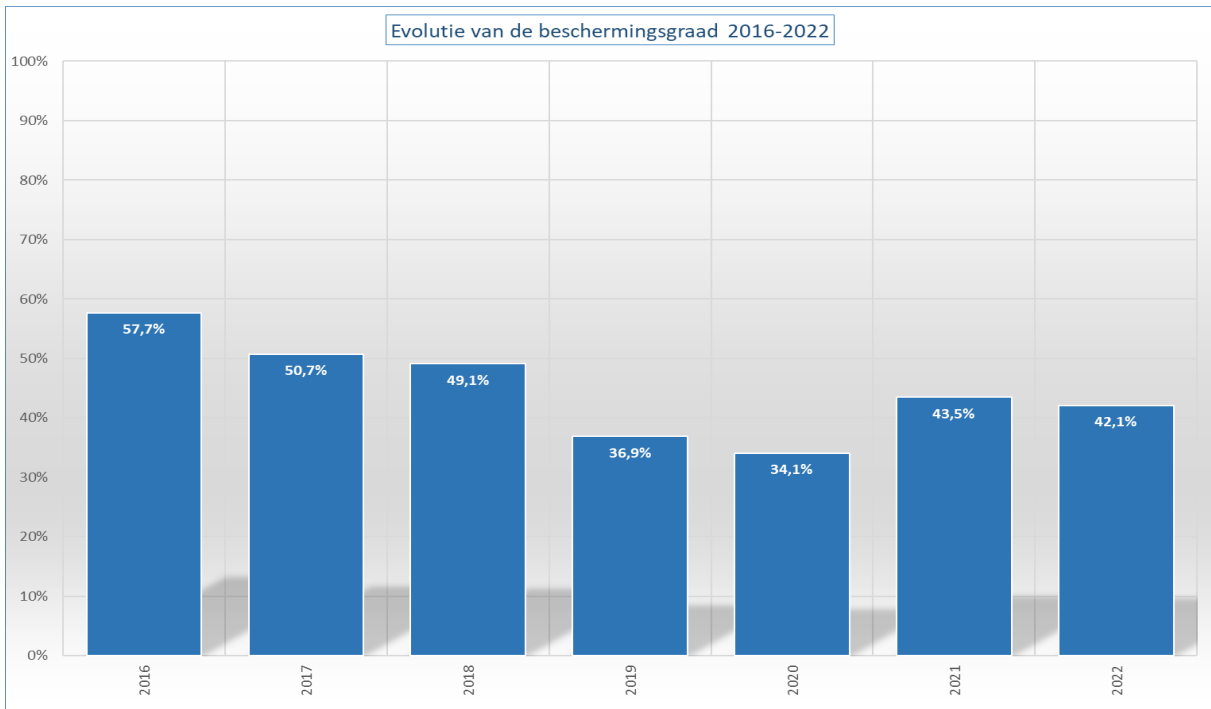
Aantal beslissingen in dossiers													
Beslissingen	Jan	Feb	Maa	Apr	Mei	Jun	Jul	Aug	Sep	Okt	Nov	Dec	Tot
Tussenbeslissingen													
Verder onderzoek (grens) + ontvankelijk (volgend verzoek)	54	72	51	40	51	84	74	55	58	63	68		670
Eindbeslissingen													
Erkenning van de vluchtelingenstatus (VS)	342	579	499	367	597	944	789	448	767	901	876		7.109
Toekenning van de subsidiaire beschermingsstatus (SB)	26	31	33	29	29	31	41	30	25	26	28		329
Verzoek niet-ontvankelijk	187	225	500	259	275	371	310	399	397	274	244		3.441
Verzoek kennelijk ongegrond	38	77	46	46	53	75	40	43	71	75	69		633
Weigering van de vluchtelingenstatus en subsidiaire beschermingsstatus	246	435	780	318	510	777	552	561	682	691	592		6.144
Intrekkingen en opheffingen van een status	5	9	17	5	12	6	3	4	6	20	3		90
Totaal aantal beslissingen	898	1.428	1.926	1.064	1.527	2.288	1.809	1.540	2.006	2.050	1.880		18.416

Top 10 herkomstlanden volgens het aantal personen dat een beslissing tot erkenning van de vluchtelingenstatus ontving in 2022						
	Land van herkomst	Aantal erkenningen vluchtelingenstatus	Aantal toekenningen subsidiaire beschermingsstatus	Aantal intrekkingen en opheffingen	Weigeringsbeslissingen	Totaal aantal eindbeslissingen *
1	Afghanistan	2.224	9	4	2.842	5.079
2	Syrië	2.035	33	6	414	2.488
3	Eritrea	1.222	0	1	179	1.402
4	Palestina	693	20	2	669	1.384
5	Turkije	514	0	2	190	706
6	Somalië	345	113	0	266	724
7	Burundi	337	0	2	76	415
8	Guinee	211	1	4	496	712
9	Onbepaald *	169	3	6	127	305
10	Irak	153	15	24	599	791
	Andere landen	1.481	187	52	6.009	7.729
	Totaal 2022	9.384	381	103	11.867	21.735

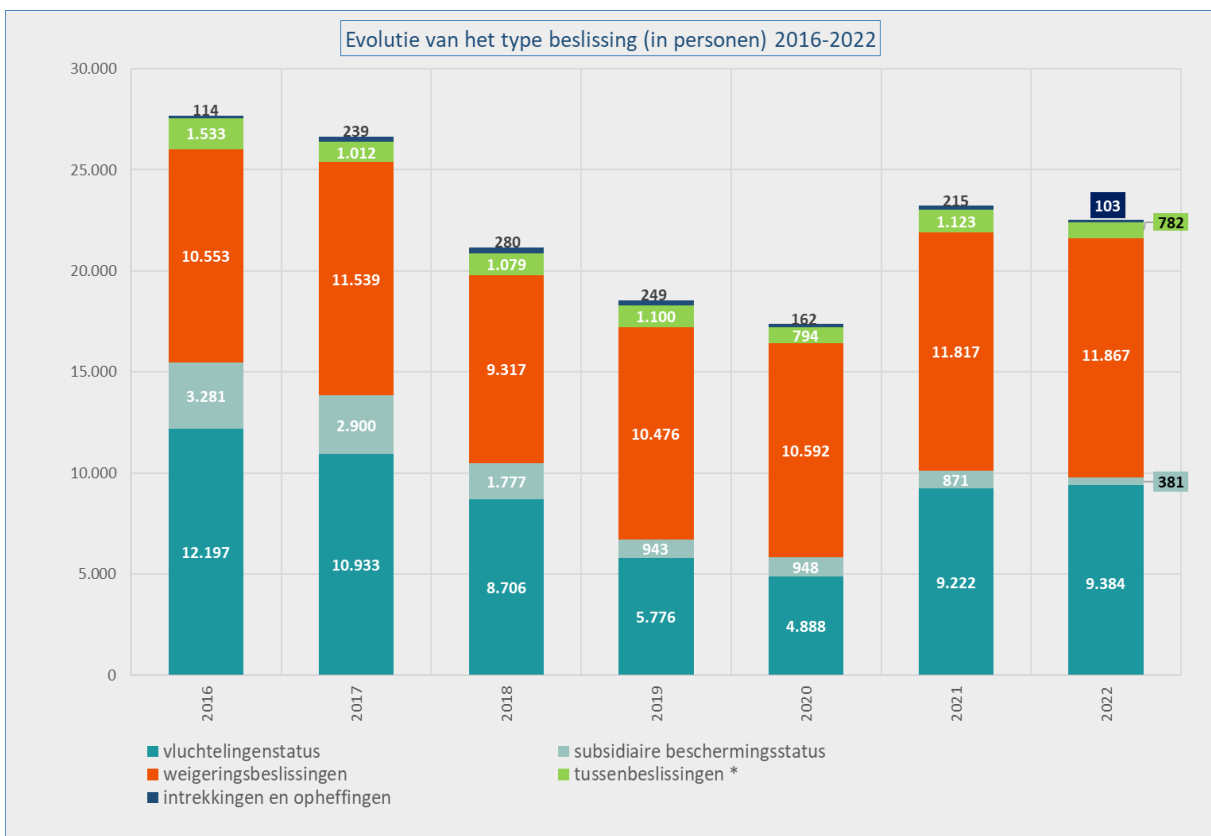
* De beslissingen ontvankelijk verzoek (volgend verzoek) & verder onderzoek (grens) vormen een soort tussenbeslissingen en worden daarom **niet** in de eindbeslissingen opgenomen.



* De categorie 'Onbepaald' omvat de personen waarvan de nationaliteit niet kan bepaald worden, staatlozen, ...



* De beschermingsgraad is het aandeel dossiers waarvoor het CGVS de vluchtelingenstatus of de subsidiaire beschermingsstatus verleende ten opzichte van het totaal aantal dossiers waarin een eindbeslissing werd genomen (= het totaal aantal beslissingen – tussenbeslissingen) – de intrekkingen & opheffingen.



* Tussenbeslissingen omvatten de beslissingen ontvankelijk (volgend verzoek) en verder onderzoek (grens).

WERKLAST (Bron: CGVS)

Eind november 2022 bedroeg de totale werklast **17.114** dossiers (20.097 personen). Gelet op de huidige instroom en de uitbreiding van het personeelsbestand (met dus meer dossiers in behandeling) kunnen **4.800** dossiers als een normale werklast worden beschouwd. **12.314** dossiers maken de reële achterstand uit.

