

## ASIELSTATISTIEKEN NOVEMBER 2023

## OVERZICHT

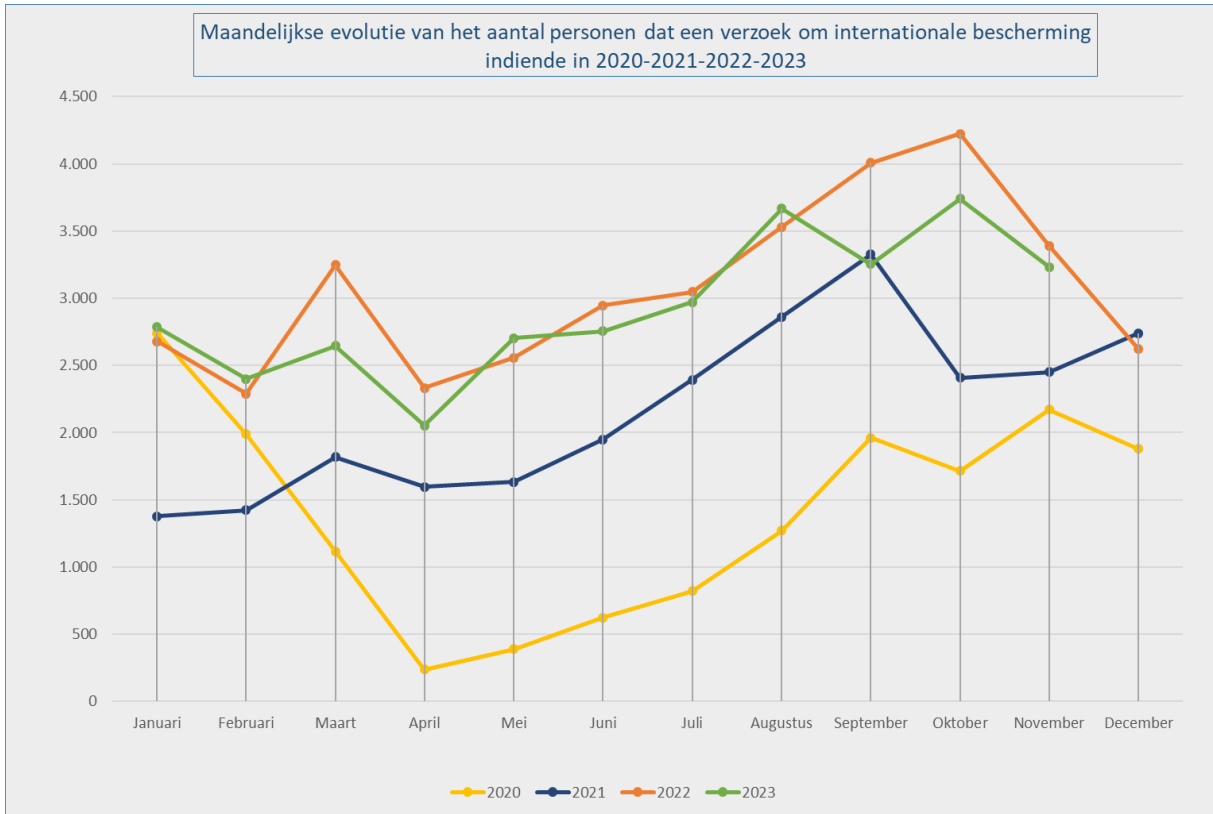
VERZOEKERS OM INTERNATIONALE BESCHERMING	november 2023	2023
Aantal personen dat een eerste verzoek om internationale bescherming indiende exclusief hervestiging	2.733	26.587
Aantal personen dat een eerste verzoek om internationale bescherming indiende in het kader van hervestiging	9	191
Aantal personen dat een volgend verzoek om internationale bescherming indiende	490	5.425
<b>Totaal aantal personen dat een verzoek om internationale bescherming indiende</b>	<b>3.232</b>	<b>32.203</b>
BESLISSINGEN	november 2023	2023
Tussenbeslissingen		
Aantal personen waarvoor tot verder onderzoek (grens) werd beslist + aantal personen waarvoor het volgend verzoek ontvankelijk werd beschouwd	112	1.391
Eindbeslissingen		
Aantal personen dat een beslissing tot erkenning van de vluchtelingenstatus (VS) ontving	928	11.115
Aantal personen dat een beslissing tot toekenning van de subsidiaire beschermingsstatus (SB) ontving	34	371
Aantal personen waarvoor het verzoek niet-ontvankelijk werd beschouwd	379	4.258
Aantal personen waarvoor het verzoek kennelijk ongegrond werd beschouwd	36	742
Aantal personen waarbij de vluchtelingenstatus en subsidiaire beschermingsstatus werd geweigerd	796	9.179
Aantal personen van wie het statuut werd ingetrokken of opgeheven	1	70
<b>Totaal aantal personen dat een beslissing ontving over hun verzoek om internationale bescherming</b>	<b>2.286</b>	<b>27.126</b>
WERKLAST	eind november 2023	
	<b>24.764 dossiers</b>	

Publicatiedatum: december 2023

 Contact : [Stefaan.Moens@ibz.fgov.be](mailto:Stefaan.Moens@ibz.fgov.be)

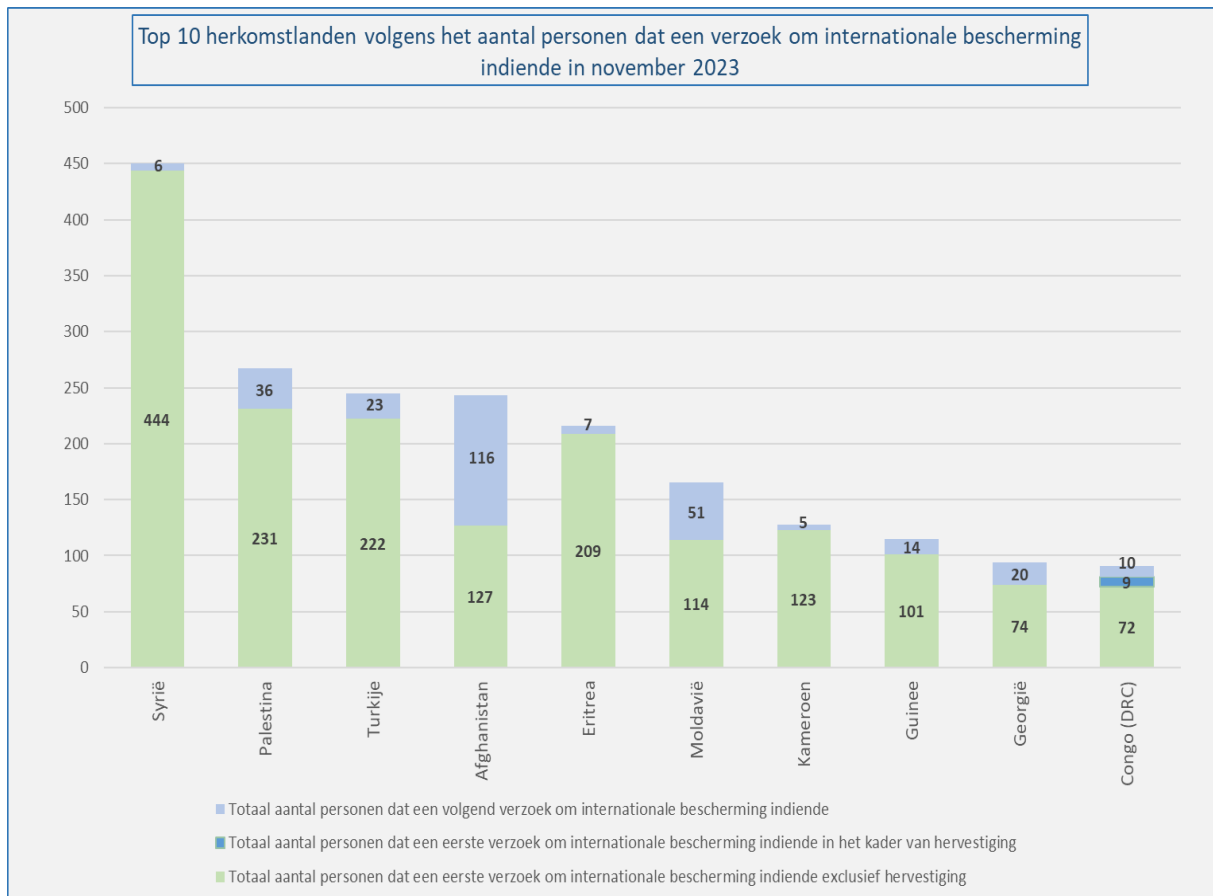
## VERZOEK OM INTERNATIONALE BESCHERMING (Bron: DVZ)

<b>Aantal personen dat een verzoek om internationale bescherming indiende in 2022 en 2023</b>				
	<b>Totaal aantal personen dat een verzoek om internationale bescherming indiende 2022</b>	<b>Totaal aantal personen dat een eerste verzoek om internationale bescherming indiende 2022 exclusief hervestiging</b>	<b>Totaal aantal personen dat een eerste verzoek om internationale bescherming indiende 2022 in het kader van hervestiging</b>	<b>Totaal aantal personen dat een volgend verzoek om internationale bescherming indiende 2022</b>
Januari	2.680	2.208	15	457
Februari	2.290	1.885	0	405
Maart	3.247	2.922	8	317
April	2.333	1.936	9	388
Mei	2.556	2.190	0	366
Juni	2.945	2.521	9	415
Juli	3.047	2.660	5	382
Augustus	3.529	3.202	0	327
September	4.009	3.630	0	379
Oktober	4.224	3.764	4	456
November	3.391	2.999	22	370
December	2.620	2.224	6	390
<b>Totaal</b>	<b>36.871</b>	<b>32.141</b>	<b>78</b>	<b>4.652</b>
	<b>Totaal aantal personen dat een verzoek om internationale bescherming indiende 2023</b>	<b>Totaal aantal personen dat een eerste verzoek om internationale bescherming indiende 2023 exclusief hervestiging</b>	<b>Totaal aantal personen dat een eerste verzoek om internationale bescherming indiende 2023 in het kader van hervestiging</b>	<b>Totaal aantal personen dat een volgend verzoek om internationale bescherming indiende 2023</b>
Januari	2.785	2.286	8	491
Februari	2.399	1.944	0	455
Maart	2.644	2.038	10	596
April	2.053	1.628	0	425
Mei	2.703	2.237	0	466
Juni	2.755	2.231	15	509
Juli	2.972	2.479	0	493
Augustus	3.666	3.131	27	508
September	3.254	2.756	20	478
Oktober	3.740	3.124	102	514
November	3.232	2.733	9	490
December				
<b>Totaal</b>	<b>32.203</b>	<b>26.587</b>	<b>191</b>	<b>5.425</b>

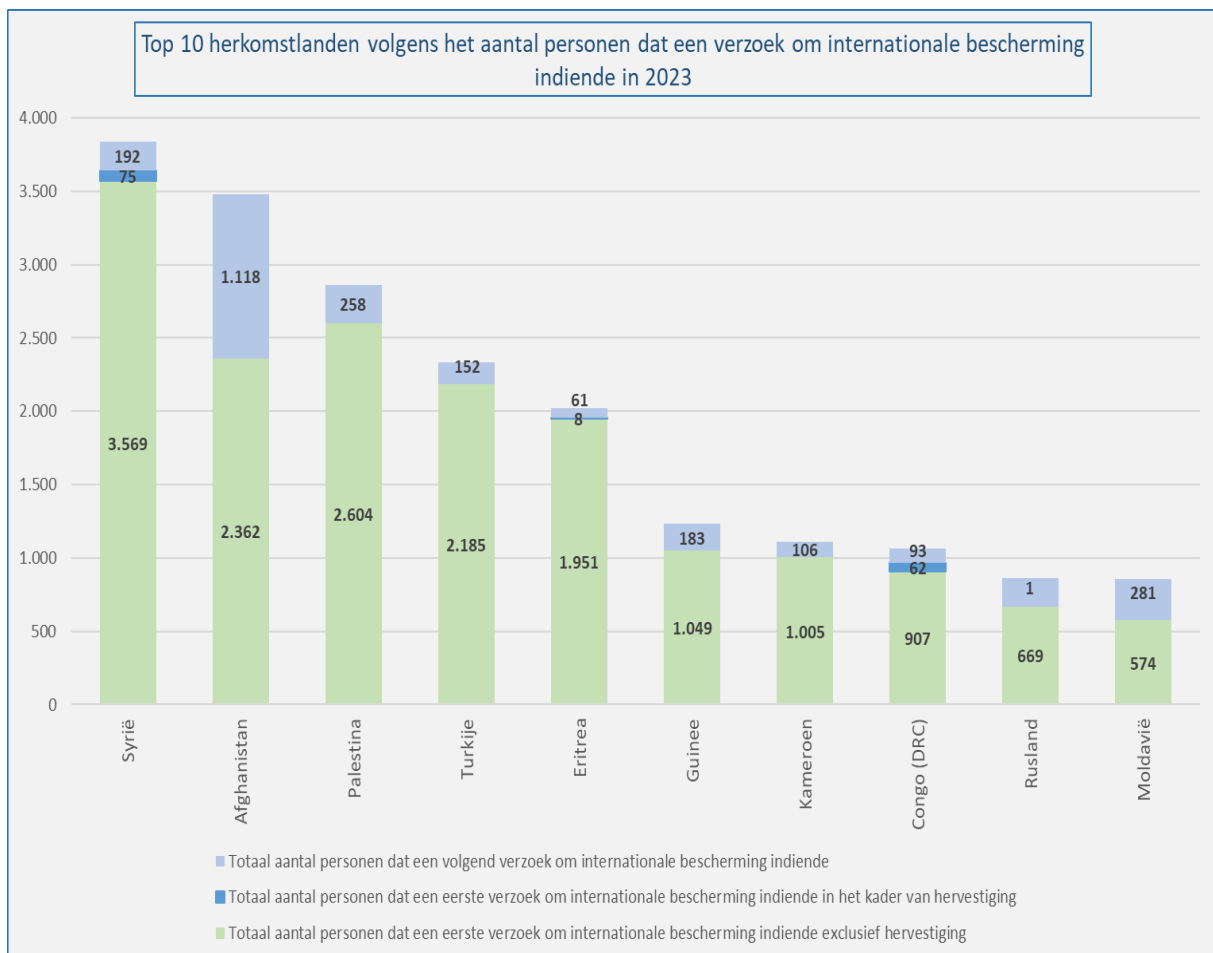


## TOP 10 HERKOMSTLANDEN VERZOEKERS OM INTERNATIONALE BESCHERMING (Bron: DVZ)

Top 10 herkomstlanden volgens het aantal personen dat een verzoek om internationale bescherming indiende in november 2023				
Land van herkomst	Totaal aantal personen dat een verzoek om internationale bescherming indiende	Totaal aantal personen dat een eerste verzoek om internationale bescherming indiende exclusief hervestiging	Totaal aantal personen dat een eerste verzoek om internationale bescherming indiende in het kader van hervestiging	Totaal aantal personen dat een volgend verzoek om internationale bescherming indiende
1 Syrië	450	444	0	6
2 Palestina	267	231	0	36
3 Turkije	245	222	0	23
4 Afghanistan	243	127	0	116
5 Eritrea	216	209	0	7
6 Moldavië	165	114	0	51
7 Kameroen	128	123	0	5
8 Guinee	115	101	0	14
9 Georgië	94	74	0	20
10 Congo (DRC)	91	72	9	10
Andere landen	1.218	1.016	0	202
Totaal november	3.232	2.733	9	490



Top 10 herkomstlanden volgens het aantal personen dat een verzoek om internationale bescherming indiende in 2023				
Land van herkomst	Totaal aantal personen dat een verzoek om internationale bescherming indiende	Totaal aantal personen dat een eerste verzoek om internationale bescherming indiende exclusief hervestiging	Totaal aantal personen dat een eerste verzoek om internationale bescherming indiende in het kader van hervestiging	Totaal aantal personen dat een volgend verzoek om internationale bescherming indiende
1  Syrië	3.836	3.569	75	192
2  Afghanistan	3.480	2.362	0	1.118
3  Palestina	2.862	2.604	0	258
4  Turkije	2.337	2.185	0	152
5  Eritrea	2.020	1.951	8	61
6  Guinee	1.232	1.049	0	183
7  Kameroen	1.111	1.005	0	106
8  Congo (DRC)	1.062	907	62	93
9  Rusland	860	669	0	191
10  Moldavië	855	574	0	281
Andere landen	12.548	9.712	46	2.790
Totaal 2023	32.203	26.587	191	5.425



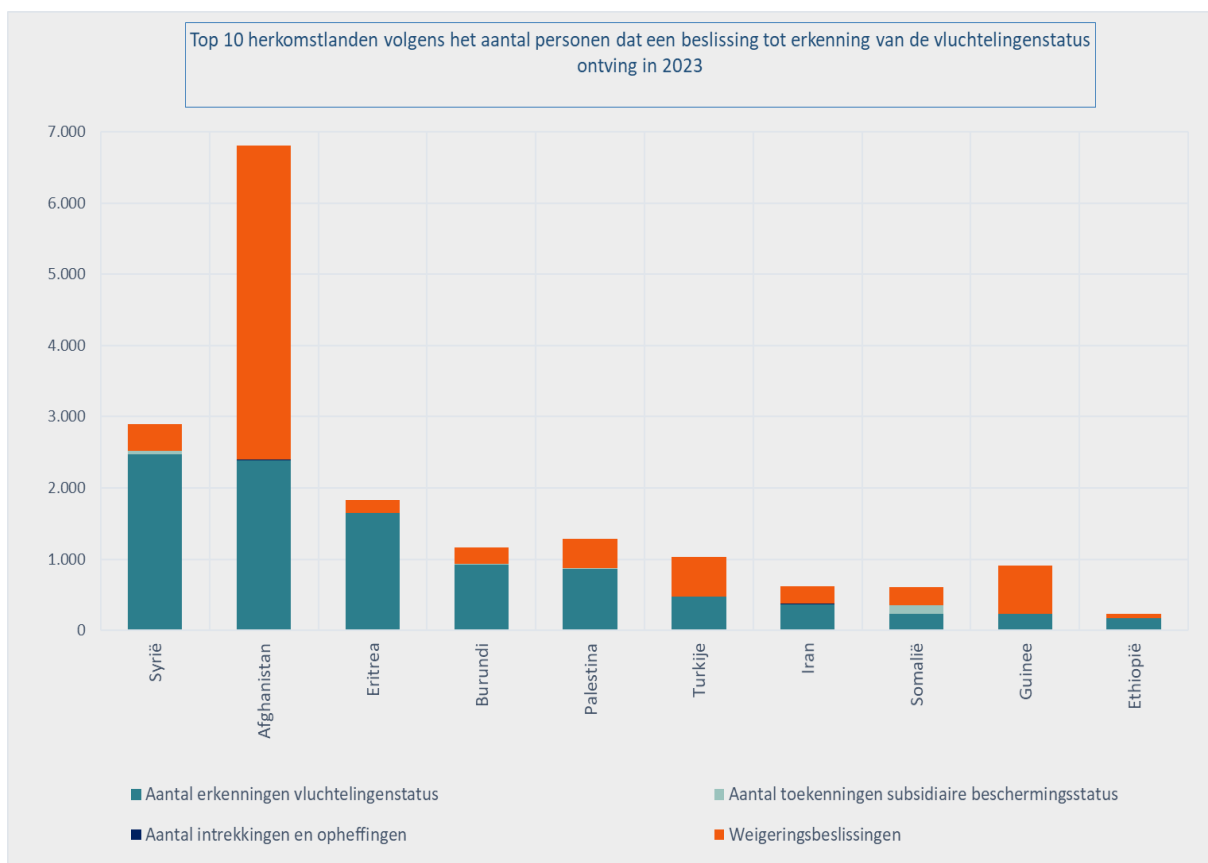
## BESLISSINGEN (Bron: CGVS)

Aantal personen dat een beslissing ontving													
Beslissingen	Jan	Feb	Maa	Apr	Mei	Jun	Jul	Aug	Sep	Okt	Nov	Dec	Tot
<b>Tussenbeslissingen</b>													
Aantal personen waarvoor tot verder onderzoek (grens) werd beslist + aantal personen waarvoor het volgend verzoek ontvankelijk werd beschouwd	77	85	122	114	133	172	142	119	131	184	112		1.391
<b>Eindbeslissingen</b>													
Aantal personen dat een beslissing tot erkenning van de vluchtelingenstatus (VS) ontving	766	777	1.153	1.174	1.114	1.139	921	825	1.138	1.180	928		11.115
Aantal personen dat een beslissing tot toekenning van de subsidiaire beschermingsstatus (SB) ontving	41	48	38	37	36	25	17	19	33	43	34		371
Aantal personen waarvoor het verzoek niet-ontvankelijk werd beschouwd	331	313	416	370	357	423	442	376	445	406	379		4.258
Aantal personen waarvoor het verzoek kennelijk ongegrond werd beschouwd	109	84	139	102	58	62	48	27	37	40	36		742
Aantal personen waarbij de vluchtelingenstatus en subsidiaire beschermingsstatus werd geweigerd	649	782	968	785	882	866	826	774	869	982	796		9.179
<b>Aantal personen van wie het statuut werd ingetrokken of opgeheven</b>	<b>7</b>	<b>5</b>	<b>5</b>	<b>13</b>	<b>5</b>	<b>13</b>	<b>14</b>	<b>1</b>	<b>5</b>	<b>1</b>	<b>1</b>		<b>70</b>
<b>Totaal aantal personen dat een beslissing ontving over hun verzoek om internationale bescherming</b>	<b>1.980</b>	<b>2.094</b>	<b>2.841</b>	<b>2.595</b>	<b>2.585</b>	<b>2.700</b>	<b>2.410</b>	<b>2.141</b>	<b>2.658</b>	<b>2.836</b>	<b>2.286</b>		<b>27.126</b>

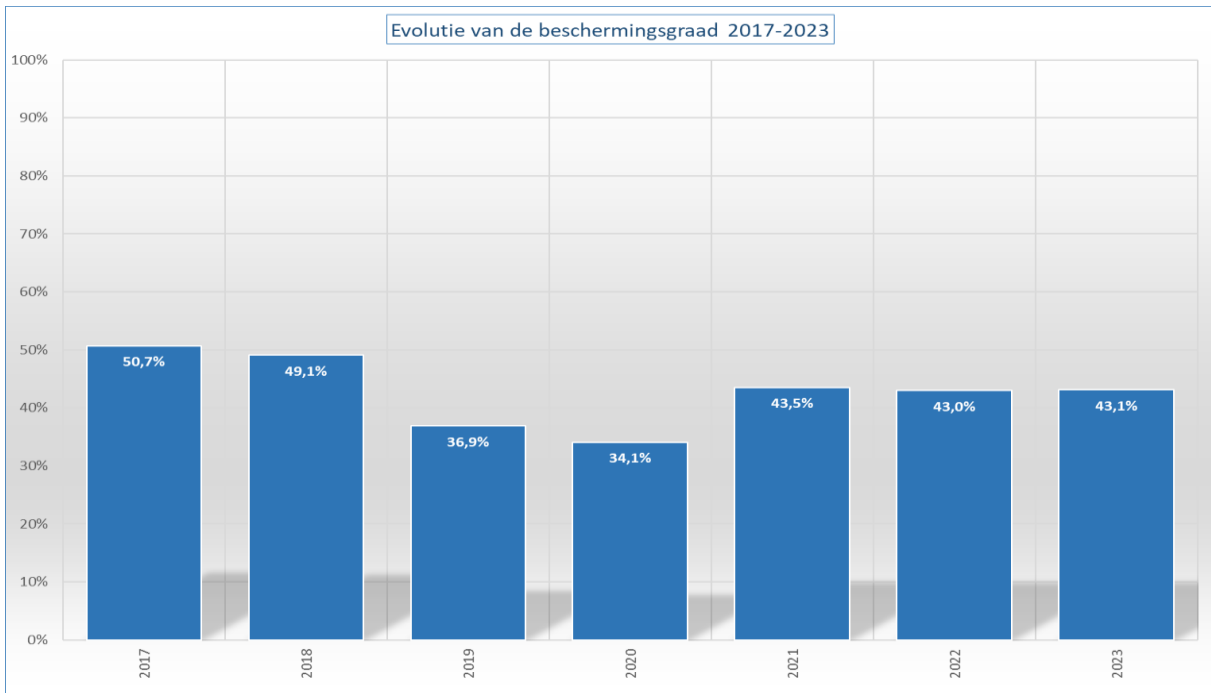
Aantal beslissingen in dossiers													
Beslissingen	Jan	Feb	Maa	Apr	Mei	Jun	Jul	Aug	Sep	Okt	Nov	Dec	Tot
<b>Tussenbeslissingen</b>													
Verder onderzoek (grens) + ontvankelijk (volgend verzoek)	67	78	98	93	115	143	111	104	107	140	101		1.157
<b>Eindbeslissingen</b>													
Erkenning van de vluchtelingenstatus (VS)	653	644	917	975	947	950	789	663	908	945	718		9.109
Toekenning van de subsidiaire beschermingsstatus (SB)	38	41	37	33	33	25	16	19	28	27	24		321
Verzoek niet-ontvankelijk	274	281	355	313	322	379	375	314	393	370	316		3.692
Verzoek kennelijk ongegrond	74	50	105	73	44	46	34	17	23	20	20		506
Weigering van de vluchtelingenstatus en subsidiaire beschermingsstatus	588	705	866	712	800	777	755	703	767	849	708		8.230
<b>Intrekkingen en opheffingen van een status</b>	7	5	5	12	5	12	14	1	5	1	1		68
<b>Totaal aantal beslissingen</b>	1.701	1.804	2.383	2.211	2.266	2.332	2.094	1.821	2.231	2.352	1.888		23.083

Top 10 herkomstlanden volgens het aantal personen dat een beslissing tot erkenning van de vluchtelingenstatus ontving in 2023						
Land van herkomst	Aantal erkenningen vluchtelingenstatus	Aantal toekenningen subsidiaire beschermingsstatus	Aantal intrekkingen en opheffingen	Weigeringsbeslissingen	Totaal aantal eindbeslissingen *	
1 Syrië	2.466	49	8	376	2.899	
2 Afghanistan	2.387	2	13	4.403	6.805	
3 Eritrea	1.650	0	0	182	1.832	
4 Burundi	927	1	1	231	1.160	
5 Palestina	863	13	2	410	1.288	
6 Turkije	470	0	4	551	1.025	
7 Iran	370	0	1	250	621	
8 Somalië	234	115	8	251	608	
9 Guinee	227	2	4	677	910	
10 Ethiopië	172	0	0	64	236	
Andere landen	1.349	189	29	6.784	8.351	
<b>Totaal 2023</b>	<b>11.115</b>	<b>371</b>	<b>70</b>	<b>14.179</b>	<b>25.735</b>	

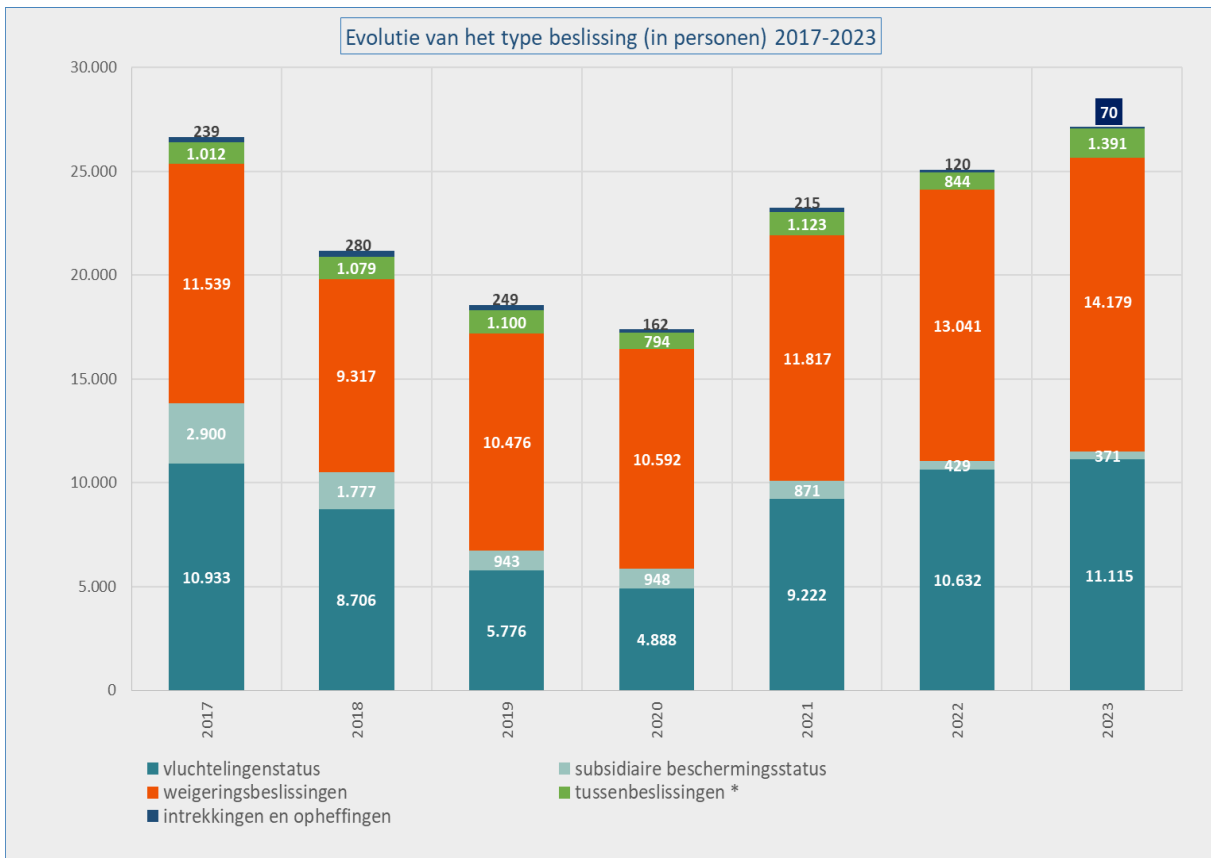
\* De beslissingen ontvankelijk verzoek (volgend verzoek) & verder onderzoek (grens) vormen een soort tussenbeslissingen en worden daarom **niet** in de eindbeslissingen opgenomen.







\* De beschermingsgraad is het aandeel dossiers waarvoor het CGVS de vluchtelingenstatus of de subsidiaire beschermingsstatus verleende ten opzichte van het totaal aantal dossiers waarin een eindbeslissing werd genomen (= het totaal aantal beslissingen – tussenbeslissingen) – de intrekkingen & opheffingen.



\* Tussenbeslissingen omvatten de beslissingen ontvankelijk (volgend verzoek) en verder onderzoek (grens).

WERKLAST (Bron: CGVS)

Eind november 2023 bedroeg de totale werklast **24.764** dossiers (29.742 personen). Gelet op de huidige instroom en de uitbreiding van het personeelsbestand (met dus meer dossiers in behandeling) kunnen **6.500** dossiers als een normale werklast worden beschouwd. **18.264** dossiers maken de reële achterstand uit.

