

## ASIELSTATISTIEKEN OKTOBER 2020

## OVERZICHT

VERZOEKERS OM INTERNATIONALE BESCHERMING		oktober 2020	2020
Aantal personen dat een eerste verzoek om internationale bescherming indiende *		1.437	10.058
Aantal personen dat een volgend verzoek om internationale bescherming indiende		279	2.802
<b>Totaal aantal personen dat een verzoek om internationale bescherming indiende</b>		<b>1.716</b>	<b>12.860</b>
BESLISSINGEN		oktober 2020	2020
Tussenbeslissingen			
Aantal personen waarvoor tot verder onderzoek (grens) werd beslist + aantal personen waarvoor het volgend verzoek ontvankelijk werd beschouwd		74	648
Eindbeslissingen			
Aantal personen dat een beslissing tot erkenning van de vluchtelingenstatus (VS) ontving		395	3.925
Aantal personen dat een beslissing tot toekenning van de subsidiaire beschermingsstatus (SB) ontving		93	741
Aantal personen waarvoor het verzoek niet-ontvankelijk werd beschouwd		402	3.507
Aantal personen waarvoor het verzoek kennelijk ongegrond werd beschouwd		50	404
Aantal personen waarbij de vluchtelingenstatus en subsidiaire beschermingsstatus werd geweigerd		543	4.341
Aantal personen van wie het statuut werd ingetrokken of opgeheven		11	126
<b>Totaal aantal personen dat een beslissing ontving over hun verzoek om internationale bescherming</b>		<b>1.568</b>	<b>13.692</b>
WERKLAST		eind oktober 2020	
		<b>12.912 dossiers</b>	

\* Deze categorie bevat zowel de verzoeken ingediend aan de grens als op het grondgebied, alsook verzoeken ingediend door personen die via hervestiging (0 personen in oktober) naar België zijn gekomen.

Publicatiedatum: november 2020

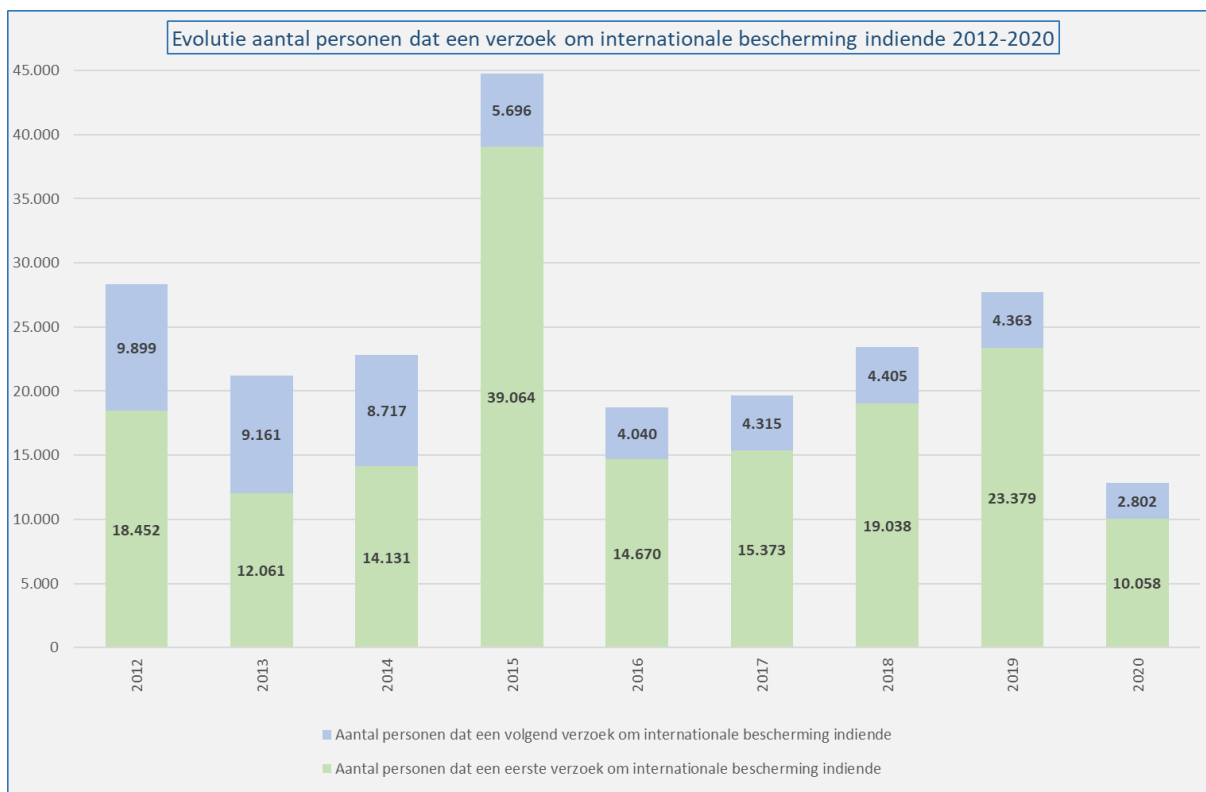
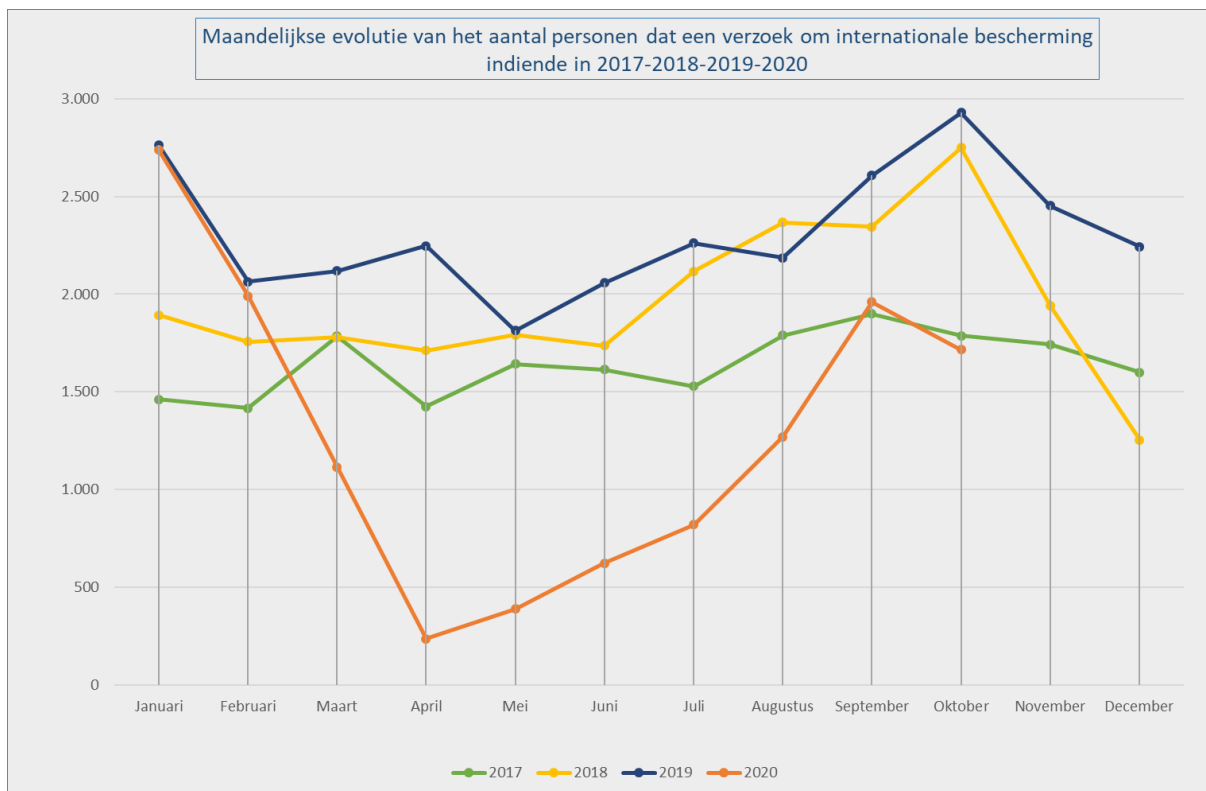
Contact : Damien Dermaux

[Damien.Dermaux@ibz.fgov.be](mailto:Damien.Dermaux@ibz.fgov.be)

02 205 54 83

## VERZOEK OM INTERNATIONALE BESCHERMING (Bron: DVZ)

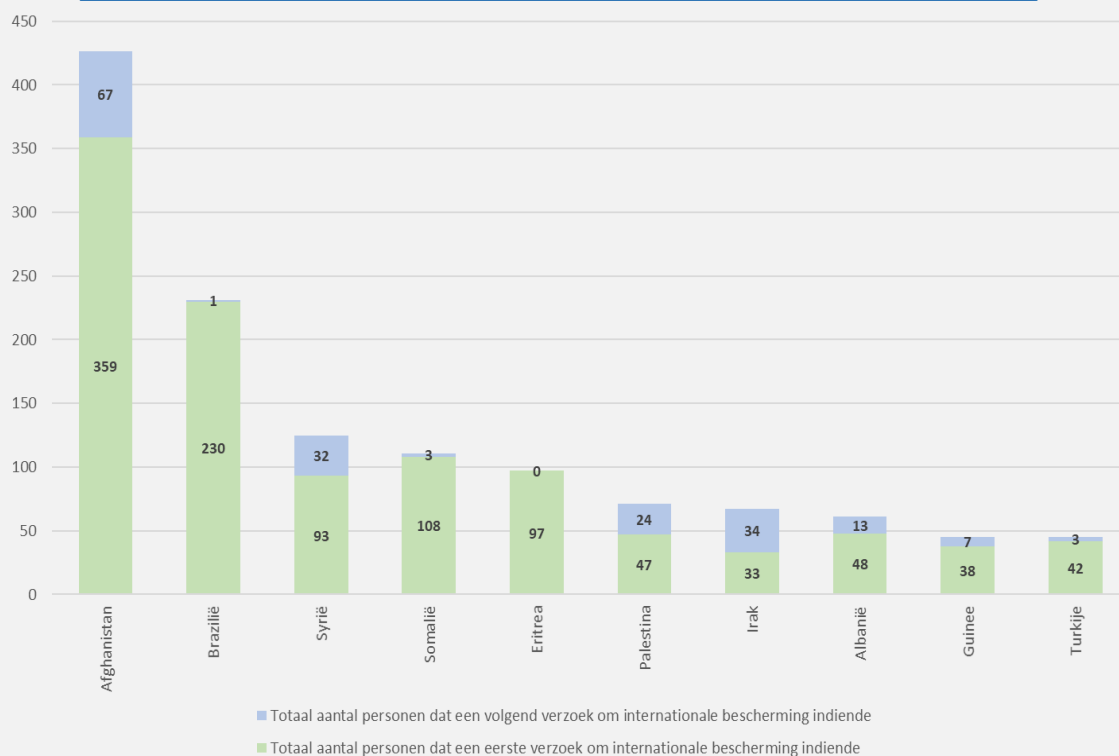
Aantal personen dat een verzoek om internationale bescherming indiende in 2017,2018,2019 en 2020							
	Totaal aantal personen dat een verzoek om internationale bescherming indiende 2017	Totaal aantal personen dat een eerste verzoek om internationale bescherming indiende 2017	Totaal aantal personen dat een volgend verzoek om internationale bescherming indiende 2017		Totaal aantal personen dat een verzoek om internationale bescherming indiende 2018	Totaal aantal personen dat een eerste verzoek om internationale bescherming indiende 2018	Totaal aantal personen dat een volgend verzoek om internationale bescherming indiende 2018
Januari	1.461	1.151	310	Januari	1.893	1.458	435
Februari	1.416	1.081	335	Februari	1.757	1.369	388
Maart	1.784	1.377	407	Maart	1.779	1.344	435
April	1.424	1.084	340	April	1.711	1.323	388
Mei	1.643	1.290	353	Mei	1.791	1.320	471
Juni	1.614	1.267	347	Juni	1.737	1.352	385
Juli	1.529	1.172	357	Juli	2.117	1.812	305
Augustus	1.790	1.437	353	Augustus	2.368	1.943	425
September	1.898	1.553	345	September	2.345	2.004	341
Oktober	1.787	1.357	430	Oktober	2.750	2.360	390
November	1.742	1.377	365	November	1.942	1.672	270
December	1.600	1.227	373	December	1.253	1.081	172
<b>Totaal</b>	<b>19.688</b>	<b>15.373</b>	<b>4.315</b>	<b>Totaal</b>	<b>23.443</b>	<b>19.038</b>	<b>4.405</b>
	Totaal aantal personen dat een verzoek om internationale bescherming indiende 2019	Totaal aantal personen dat een eerste verzoek om internationale bescherming indiende 2019	Totaal aantal personen dat een volgend verzoek om internationale bescherming indiende 2019		Totaal aantal personen dat een verzoek om internationale bescherming indiende 2020	Totaal aantal personen dat een eerste verzoek om internationale bescherming indiende 2020	Totaal aantal personen dat een volgend verzoek om internationale bescherming indiende 2019
Januari	2.765	2.272	493	Januari	2.739	2.235	504
Februari	2.063	1.665	398	Februari	1.990	1.626	364
Maart	2.118	1.755	363	Maart	1.116	897	219
April	2.247	1.878	369	April	236	172	64
Mei	1.813	1.502	311	Mei	389	225	164
Juni	2.058	1.772	286	Juni	623	319	304
Juli	2.262	1.937	325	Juli	820	711	109
Augustus	2.185	1.945	240	Augustus	1.270	1.070	200
September	2.607	2.234	373	September	1.961	1.366	595
Oktober	2.929	2.483	446	Oktober	1.716	1.437	279
November	2.452	2.072	380	November			
December	2.243	1.864	379	December			
<b>Totaal</b>	<b>27.742</b>	<b>23.379</b>	<b>4.363</b>	<b>Totaal</b>	<b>12.860</b>	<b>10.058</b>	<b>2.802</b>



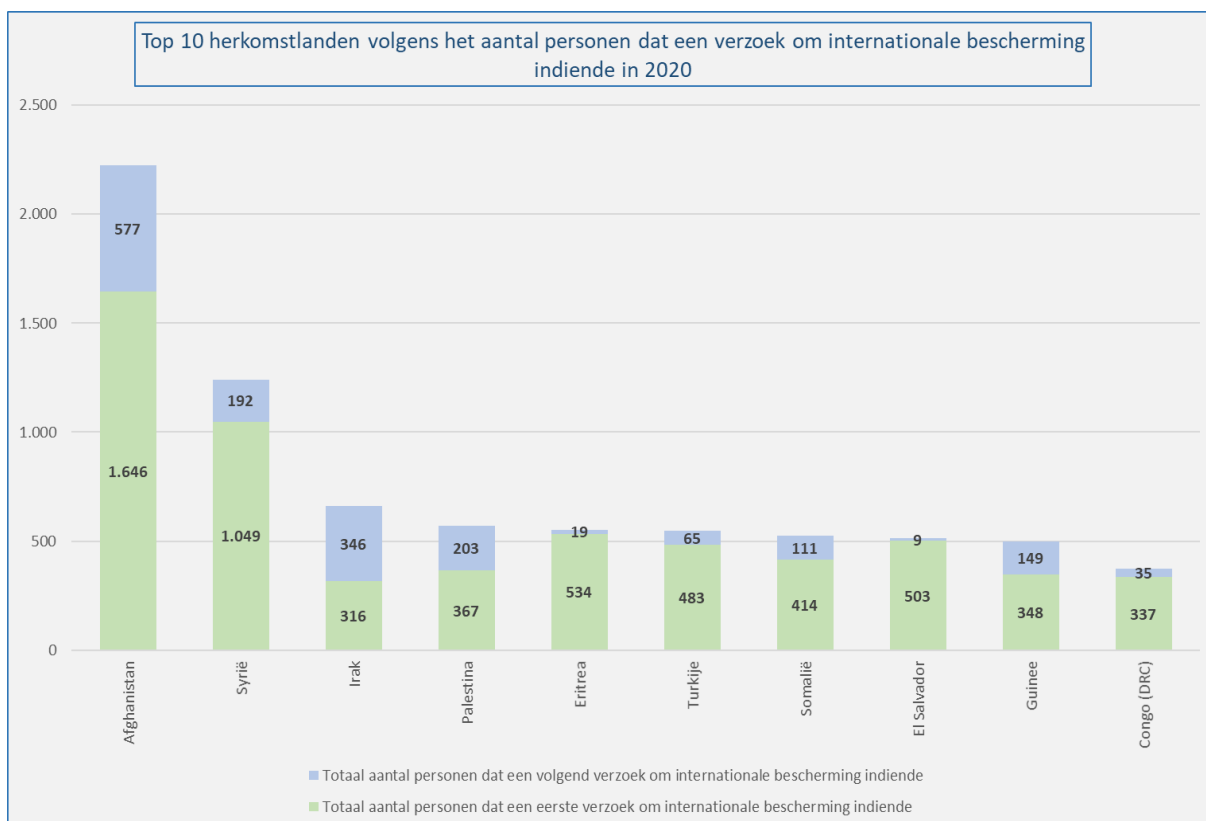
Top 10 herkomstlanden volgens het aantal personen dat een verzoek om internationale bescherming indiende in oktober 2020

Land van herkomst	Totaal aantal personen dat een verzoek om internationale bescherming indiende	Totaal aantal personen dat een eerste verzoek om internationale bescherming indiende	Totaal aantal personen dat een volgend verzoek om internationale bescherming indiende
1 Afghanistan	426	359	67
2 Brazilië	231	230	1
3 Syrië	125	93	32
4 Somalië	111	108	3
5 Eritrea	97	97	0
6 Palestina	71	47	24
7 Irak	67	33	34
8 Albanië	61	48	13
9 Guinee	45	38	7
10 Turkije	45	42	3
Anderen landen	437	342	95
Totaal oktober	1.716	1.437	279

Top 10 herkomstlanden volgens het aantal personen dat een verzoek om internationale bescherming indiende in oktober 2020



Top 10 herkomstlanden volgens het aantal personen dat een verzoek om internationale bescherming indiende in 2020				
	Land van herkomst	Totaal aantal personen dat een verzoek om internationale bescherming indiende	Totaal aantal personen dat een eerste verzoek om internationale bescherming indiende	Totaal aantal personen dat een volgend verzoek om internationale bescherming indiende
1	Afghanistan	2.223	1.646	577
2	Syrië	1.241	1.049	192
3	Irak	662	316	346
4	Palestina	570	367	203
5	Eritrea	553	534	19
6	Turkije	548	483	65
7	Somalië	525	414	111
8	El Salvador	512	503	9
9	Guinee	497	348	149
10	Congo (DRC)	372	337	35
	Andere landen	5.157	4.061	1.096
	Totaal 2020	12.860	10.058	2.802



## BESLISSINGEN (Bron: CGVS)

Aantal personen dat een beslissing ontving													
Beslissingen	Jan	Feb	Maa	Apr	Mei	Jun	Jul	Aug	Sep	Okt	Nov	Dec	Tot
<b>Tussenbeslissingen</b>													
Aantal personen waarvoor tot verder onderzoek (grens) werd beslist + aantal personen waarvoor het volgend verzoek ontvankelijk werd beschouwd	86	147	90	56	29	18	51	43	54	74			648
<b>Eindbeslissingen</b>													
Aantal personen dat een beslissing tot erkenning van de vluchtelingenstatus (VS) ontving	378	419	387	569	589	370	242	233	343	395			3.925
Aantal personen dat een beslissing tot toekenning van de subsidiaire beschermingsstatus (SB) ontving	95	79	83	105	54	28	35	77	92	93			741
Aantal personen waarvoor het verzoek niet-ontvankelijk werd beschouwd	546	692	617	391	91	79	180	213	296	402			3.507
Aantal personen waarvoor het verzoek kennelijk ongegrond werd beschouwd	68	65	44	45	26	9	15	21	61	50			404
Aantal personen waarbij de vluchtelingenstatus en subsidiaire beschermingsstatus werd geweigerd	392	542	464	878	362	255	236	243	426	543			4.341
<b>Aantal personen van wie het statuut werd ingetrokken of opgeheven</b>	18	24	22	17	13	5	4	11	1	11			126
<b>Totaal aantal personen dat een beslissing ontving over hun verzoek om internationale bescherming</b>	1.583	1.968	1.707	2.061	1.164	764	763	841	1.273	1.568	0	0	13.692

Aantal beslissingen in dossiers													
Beslissingen	Jan	Feb	Maa	Apr	Mei	Jun	Jul	Aug	Sep	Okt	Nov	Dec	Tot
<b>Tussenbeslissingen</b>													
Verder onderzoek (grens) + ontvankelijk (volgend verzoek)	72	115	83	47	28	15	49	41	46	63			559
<b>Eindbeslissingen</b>													
Erkenning van de vluchtelingenstatus (VS)	290	332	323	407	435	262	222	199	266	308			3.044
Toekenning van de subsidiaire beschermingsstatus (SB)	77	76	69	95	51	24	33	65	84	86			660
Verzoek niet-ontvankelijk	433	557	474	326	75	68	164	196	274	338			2.905
Verzoek kennelijk ongegrond	56	46	28	37	13	8	15	16	48	39			306
Weigering van de vluchtelingenstatus en subsidiaire beschermingsstatus	342	460	390	728	282	212	213	214	368	466			3.675
<b>Intrekkingen en opheffingen van een status</b>	12	22	19	17	13	5	4	10	1	9			112
<b>Totaal aantal beslissingen</b>	1.282	1.608	1.386	1.657	897	594	700	741	1.087	1.309	0	0	11.261

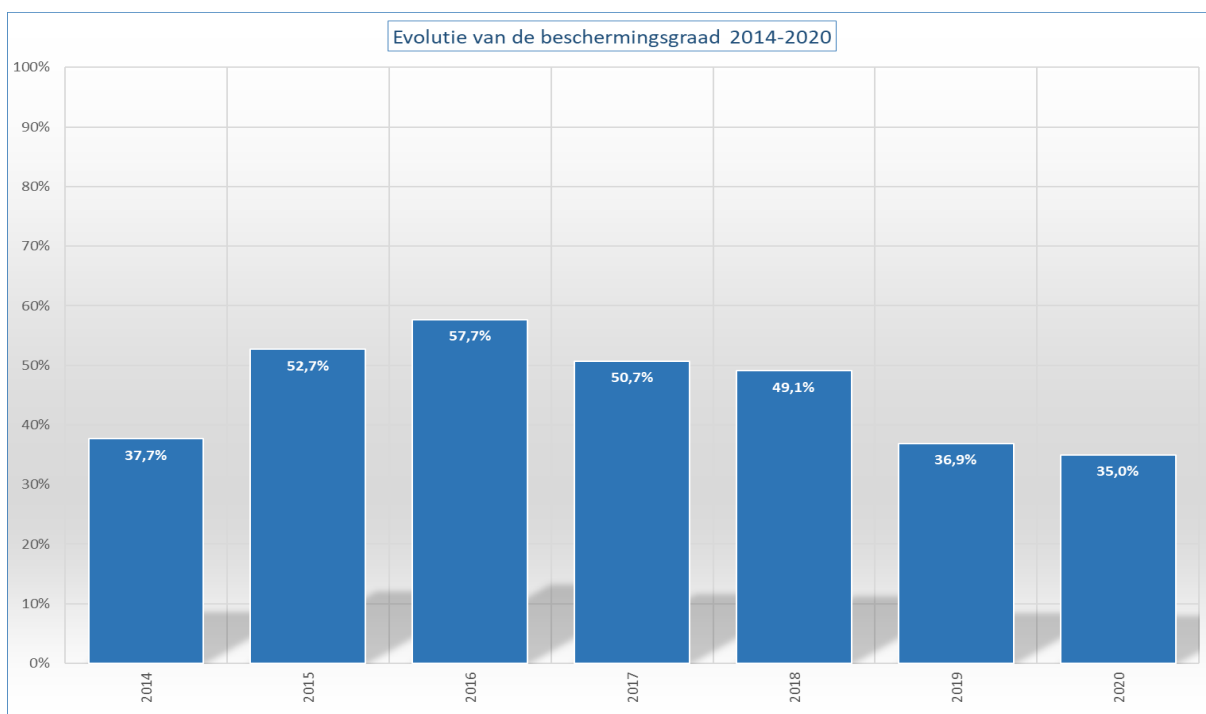
Top 10 herkomstlanden volgens het aantal personen dat een beslissing tot erkenning van de vluchtelingenstatus ontving in 2020					
Land van herkomst	Aantal erkenningen vluchtelingenstatus	Aantal toekenningen subsidiaire beschermingsstatus	Aantal intrekkingen en opheffingen	Weigeringsbeslissingen	Totaal aantal eindbeslissingen *
1 Syrië	1.012	139	1	806	1.958
2 Eritrea	544	0	0	121	665
3 Turkije	324	0	0	182	506
4 Burundi	307	0	3	22	332
5 Somalië	227	60	2	216	505
6 Palestina	212	2	1	936	1.151
7 Afghanistan	149	264	22	867	1.302
8 Guinee	149	3	6	567	725
9 Irak	138	45	37	670	890
10 Onbepaald *	107	2	5	165	279
Andere landen	756	226	49	3.700	4.731
<b>Totaal 2020</b>	<b>3.925</b>	<b>741</b>	<b>126</b>	<b>8.252</b>	<b>13.044</b>

\* De beslissingen ontvankelijk verzoek (volgend verzoek) & verder onderzoek (grens) vormen een soort tussenbeslissingen en worden daarom **niet** in de eindbeslissingen opgenomen.

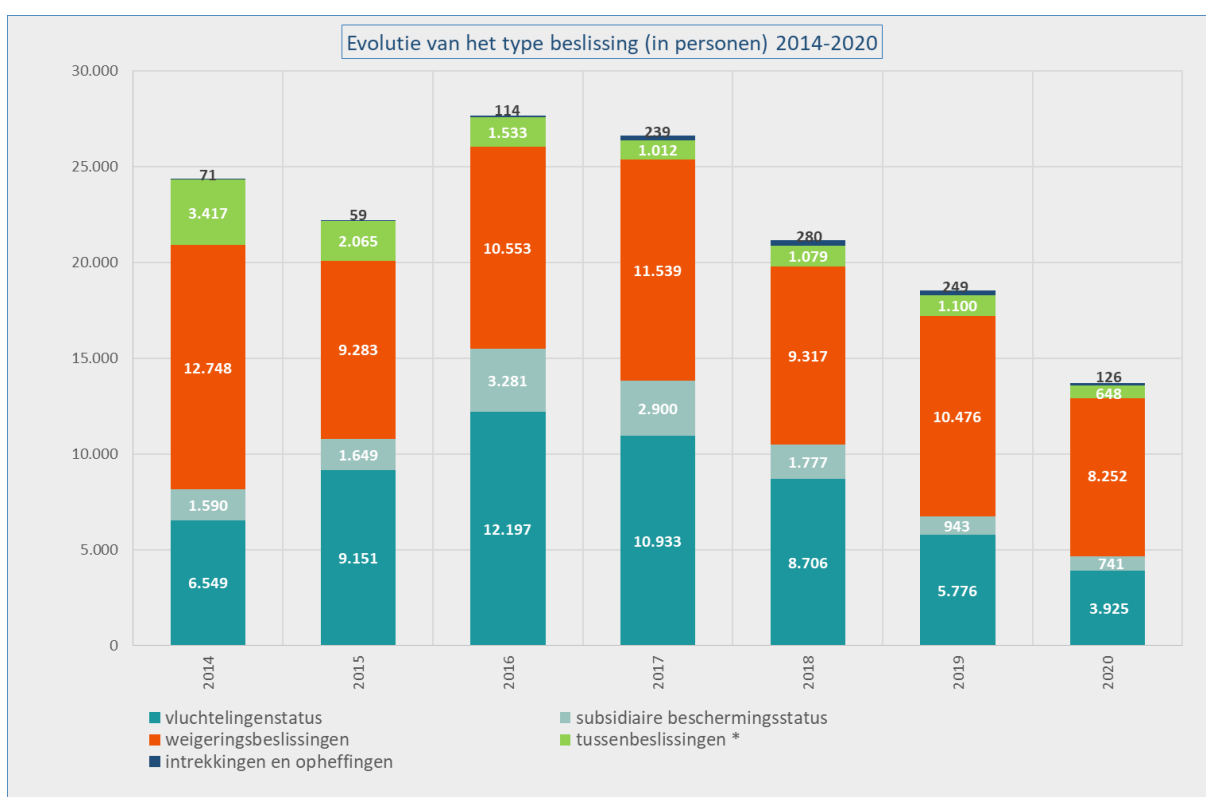


\* De categorie 'Onbepaald' omvat de personen waarvan de nationaliteit niet kan bepaald worden, staatlozen, ...





\* De beschermingsgraad is het aandeel dossiers waarvoor het CGVS de vluchtelingenstatus of de subsidiaire beschermingsstatus verleende ten opzichte van het totaal aantal dossiers waarin een eindbeslissing werd genomen (= het totaal aantal beslissingen – tussenbeslissingen) – de intrekkingen & opheffingen.



\* Tussenbeslissingen omvatten de beslissingen ontvankelijk (volgens verzoek) en verder onderzoek (grens).

## WERKLAST (Bron: CGVS)

Eind oktober 2020 bedroeg de totale werklast **12.912** dossiers (16.154 personen). Gelet op de huidige instroom kunnen **4.200** dossiers als een normale werklast worden beschouwd. **8.712** dossiers maken de reële achterstand uit.

