

ASIELSTATISTIEKEN OKTOBER 2023

OVERZICHT

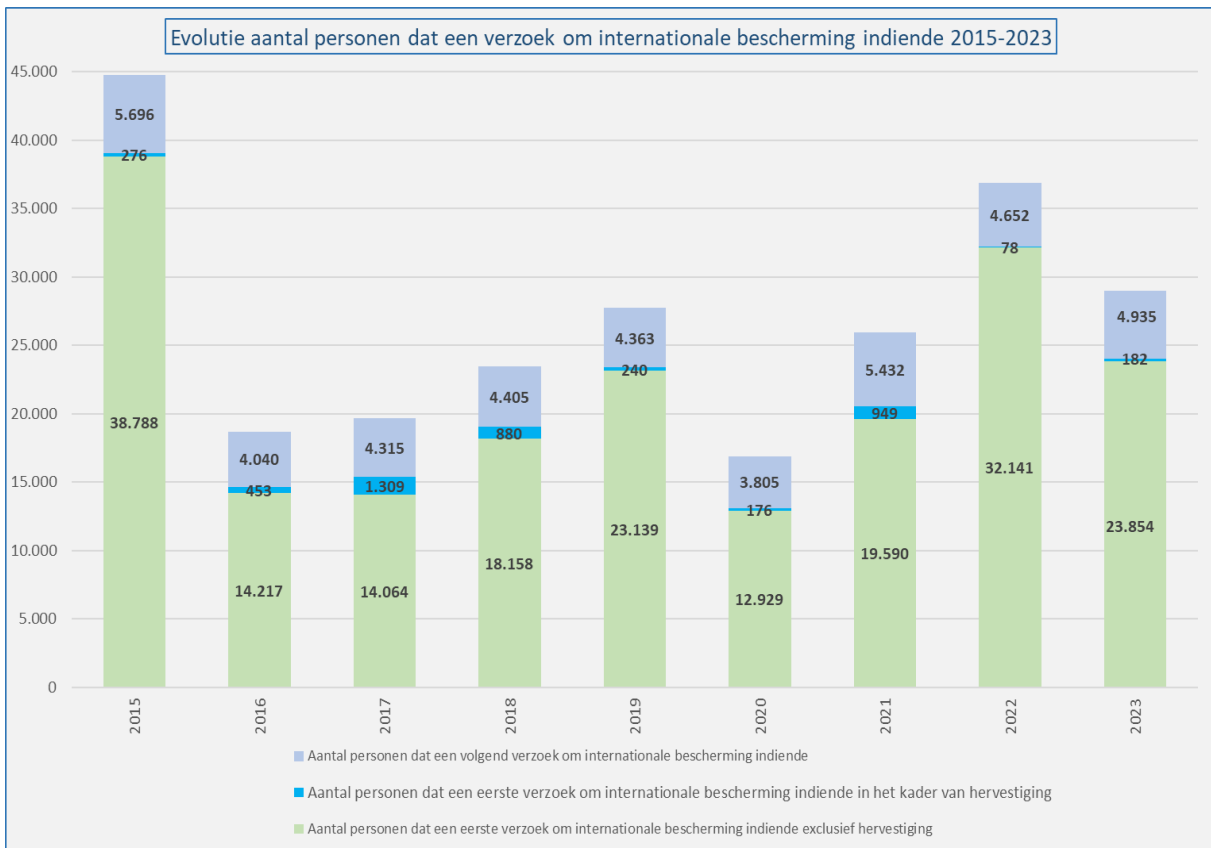
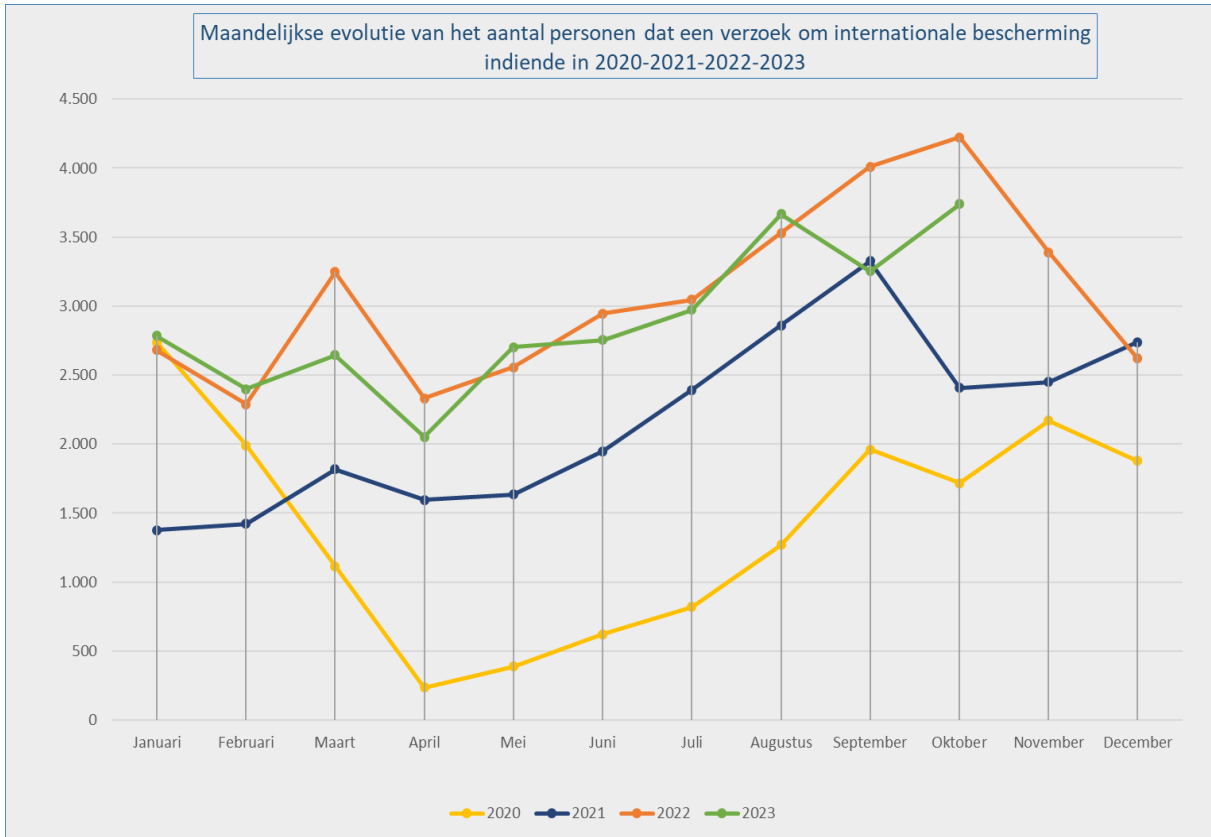
VERZOEKERS OM INTERNATIONALE BESCHERMING	oktober 2023	2023
Aantal personen dat een eerste verzoek om internationale bescherming indiende exclusief hervestiging	3.124	23.854
Aantal personen dat een eerste verzoek om internationale bescherming indiende in het kader van hervestiging	102	182
Aantal personen dat een volgend verzoek om internationale bescherming indiende	514	4.935
Totaal aantal personen dat een verzoek om internationale bescherming indiende	3.740	28.971
BESLISSINGEN	oktober 2023	2023
Tussenbeslissingen		
Aantal personen waarvoor tot verder onderzoek (grens) werd beslist + aantal personen waarvoor het volgend verzoek ontvankelijk werd beschouwd	184	1.279
Eindbeslissingen		
Aantal personen dat een beslissing tot erkenning van de vluchtelingenstatus (VS) ontving	1.177	10.173
Aantal personen dat een beslissing tot toekenning van de subsidiaire beschermingsstatus (SB) ontving	43	337
Aantal personen waarvoor het verzoek niet-ontvankelijk werd beschouwd	400	3.873
Aantal personen waarvoor het verzoek kennelijk ongegrond werd beschouwd	40	706
Aantal personen waarbij de vluchtelingenstatus en subsidiaire beschermingsstatus werd geweigerd	982	8.382
Aantal personen van wie het statuut werd ingetrokken of opgeheven	1	69
Totaal aantal personen dat een beslissing ontving over hun verzoek om internationale bescherming	2.827	24.819
WERKLAST	eind oktober 2023	
	23.908 dossiers	

Publicatiedatum: november 2023

 Contact : Stefaan.Moens@ibz.fgov.be

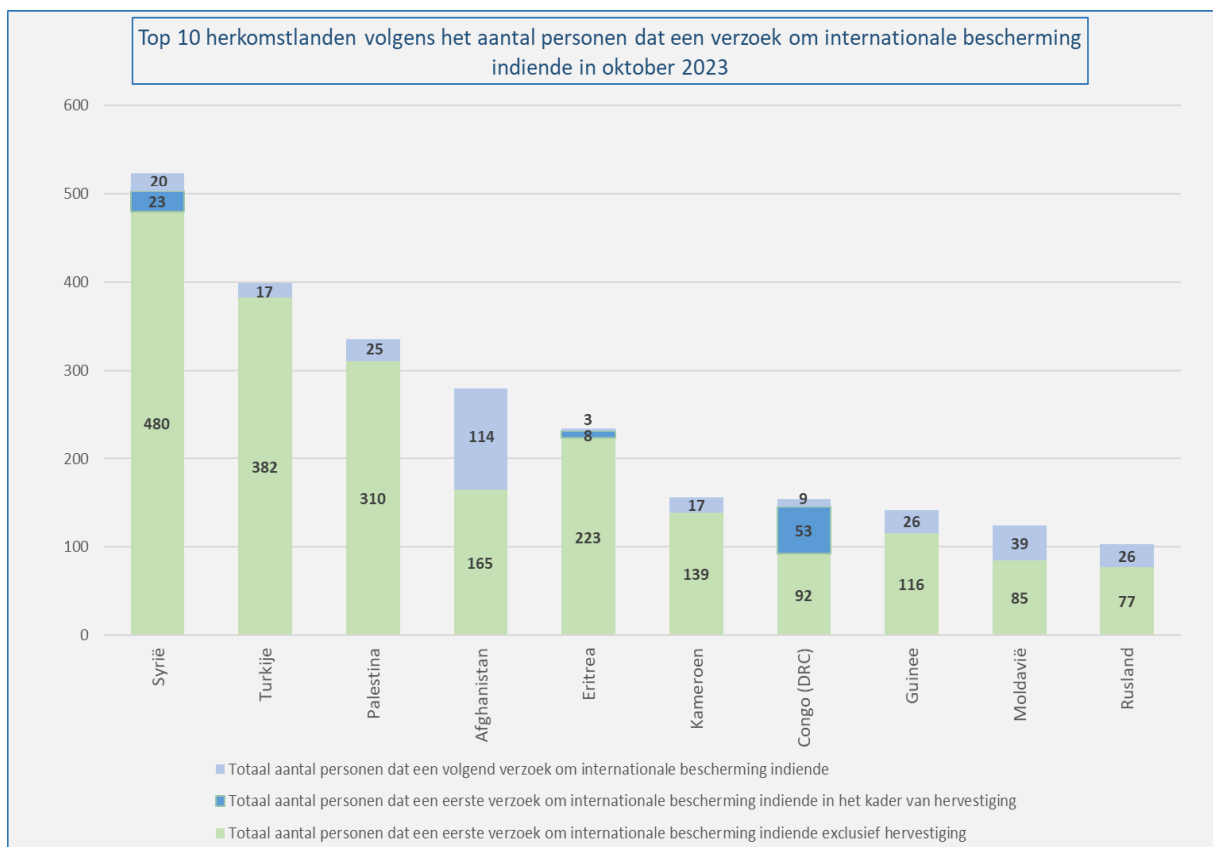
VERZOEK OM INTERNATIONALE BESCHERMING (Bron: DVZ)

Aantal personen dat een verzoek om internationale bescherming indiende in 2022 en 2023				
	Totaal aantal personen dat een verzoek om internationale bescherming indiende 2022	Totaal aantal personen dat een eerste verzoek om internationale bescherming indiende 2022 exclusief hervestiging	Totaal aantal personen dat een eerste verzoek om internationale bescherming indiende 2022 in het kader van hervestiging	Totaal aantal personen dat een volgend verzoek om internationale bescherming indiende 2022
Januari	2.680	2.208	15	457
Februari	2.290	1.885	0	405
Maart	3.247	2.922	8	317
April	2.333	1.936	9	388
Mei	2.556	2.190	0	366
Juni	2.945	2.521	9	415
Juli	3.047	2.660	5	382
Augustus	3.529	3.202	0	327
September	4.009	3.630	0	379
Oktober	4.224	3.764	4	456
November	3.391	2.999	22	370
December	2.620	2.224	6	390
Totaal	36.871	32.141	78	4.652
	Totaal aantal personen dat een verzoek om internationale bescherming indiende 2023	Totaal aantal personen dat een eerste verzoek om internationale bescherming indiende 2023 exclusief hervestiging	Totaal aantal personen dat een eerste verzoek om internationale bescherming indiende 2023 in het kader van hervestiging	Totaal aantal personen dat een volgend verzoek om internationale bescherming indiende 2023
Januari	2.785	2.286	8	491
Februari	2.399	1.944	0	455
Maart	2.644	2.038	10	596
April	2.053	1.628	0	425
Mei	2.703	2.237	0	466
Juni	2.755	2.231	15	509
Juli	2.972	2.479	0	493
Augustus	3.666	3.131	27	508
September	3.254	2.756	20	478
Oktober	3.740	3.124	102	514
November				
December				
Totaal	28.971	23.854	182	4.935

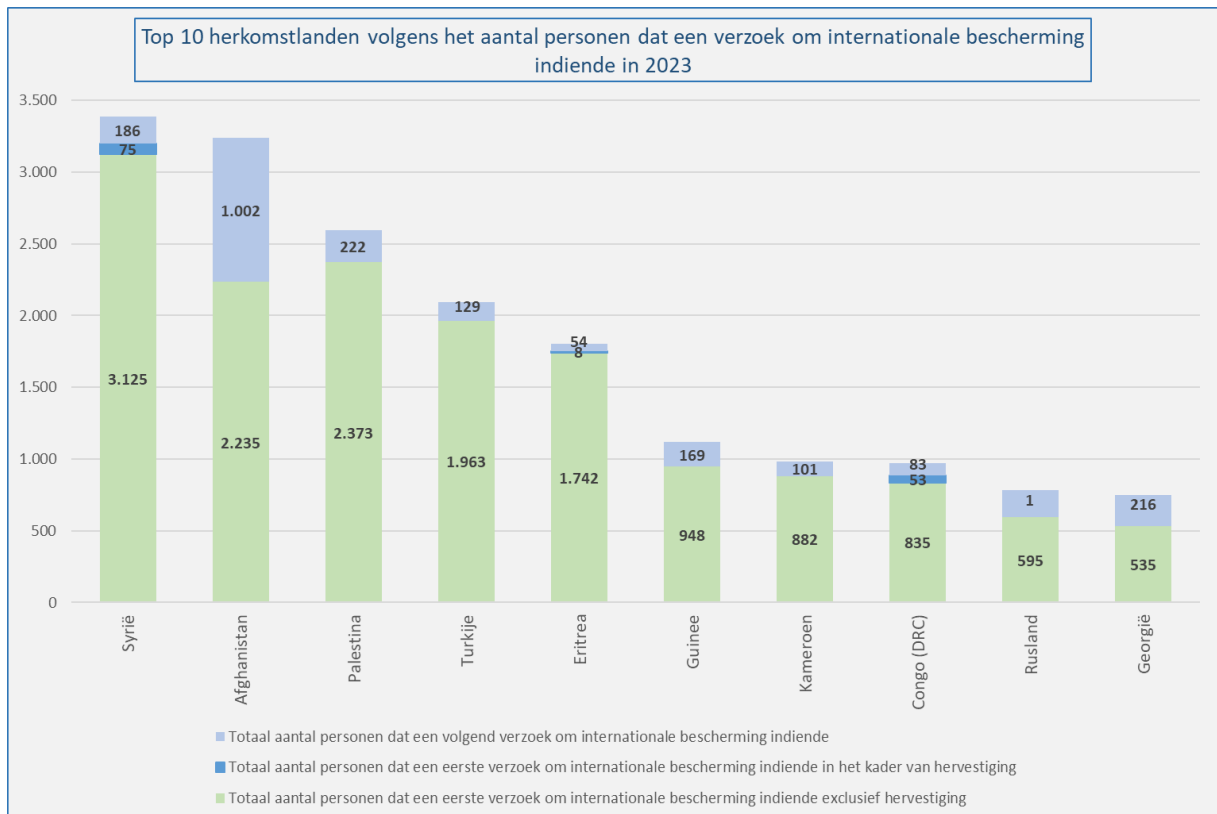


TOP 10 HERKOMSTLANDEN VERZOEKERS OM INTERNATIONALE BESCHERMING (Bron: DVZ)

Top 10 herkomstlanden volgens het aantal personen dat een verzoek om internationale bescherming indiende in oktober 2023				
Land van herkomst	Totaal aantal personen dat een verzoek om internationale bescherming indiende	Totaal aantal personen dat een eerste verzoek om internationale bescherming indiende exclusief hervestiging	Totaal aantal personen dat een eerste verzoek om internationale bescherming indiende in het kader van hervestiging	Totaal aantal personen dat een volgend verzoek om internationale bescherming indiende
1 Syrië	523	480	23	20
2 Turkije	399	382	0	17
3 Palestina	335	310	0	25
4 Afghanistan	279	165	0	114
5 Eritrea	234	223	8	3
6 Kameroen	156	139	0	17
7 Congo (DRC)	154	92	53	9
8 Guinee	142	116	0	26
9 Moldavië	124	85	0	39
10 Rusland	103	77	0	26
Andere landen	1.291	1.055	18	218
Totaal oktober	3.740	3.124	102	514



Top 10 herkomstlanden volgens het aantal personen dat een verzoek om internationale bescherming indiende in 2023				
Land van herkomst	Totaal aantal personen dat een verzoek om internationale bescherming indiende	Totaal aantal personen dat een eerste verzoek om internationale bescherming indiende exclusief hervestiging	Totaal aantal personen dat een eerste verzoek om internationale bescherming indiende in het kader van hervestiging	Totaal aantal personen dat een volgend verzoek om internationale bescherming indiende
1 Syrië	3.386	3.125	75	186
2 Afghanistan	3.237	2.235	0	1.002
3 Palestina	2.595	2.373	0	222
4 Turkije	2.092	1.963	0	129
5 Eritrea	1.804	1.742	8	54
6 Guinee	1.117	948	0	169
7 Kameroen	983	882	0	101
8 Congo (DRC)	971	835	53	83
9 Rusland	783	595	0	188
10 Georgië	751	535	0	216
Andere landen	11.252	8.621	46	2.585
Totaal 2023	28.971	23.854	182	4.935



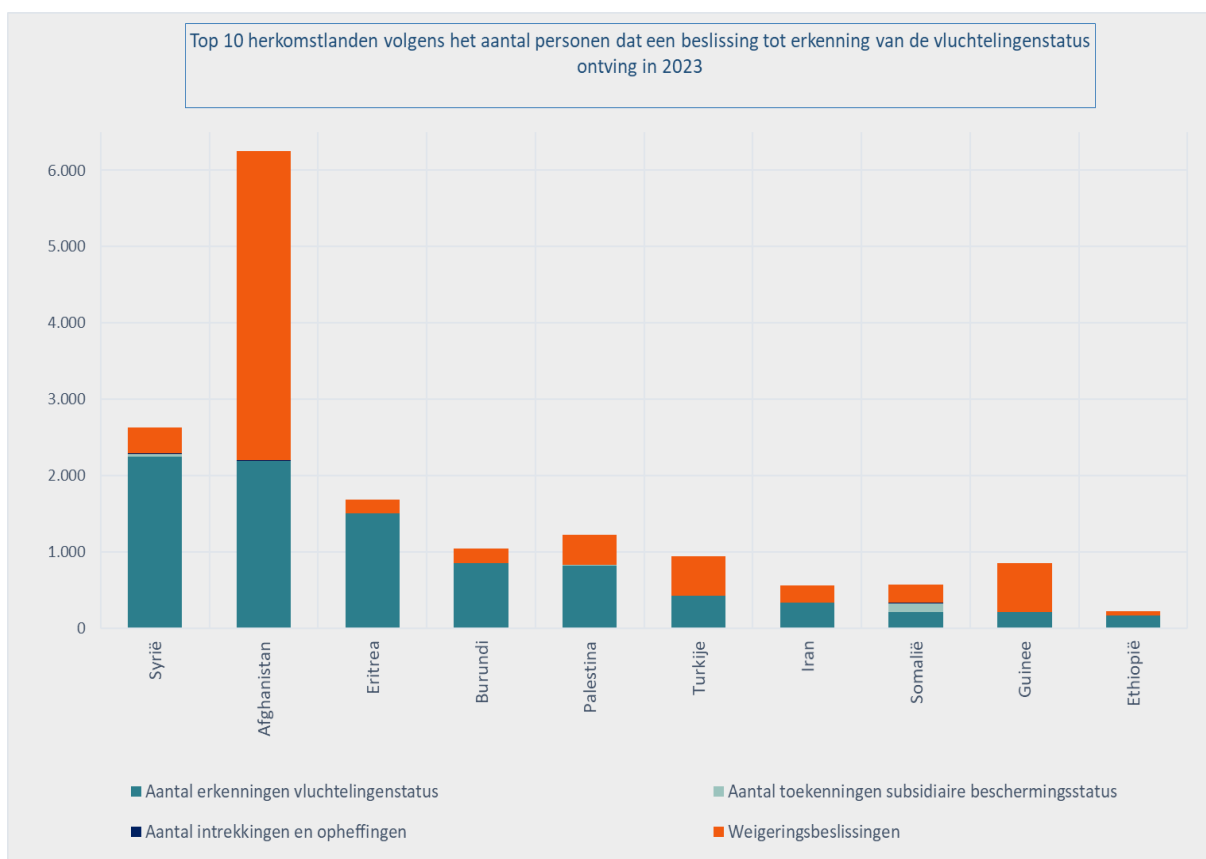
BESLISSINGEN (Bron: CGVS)

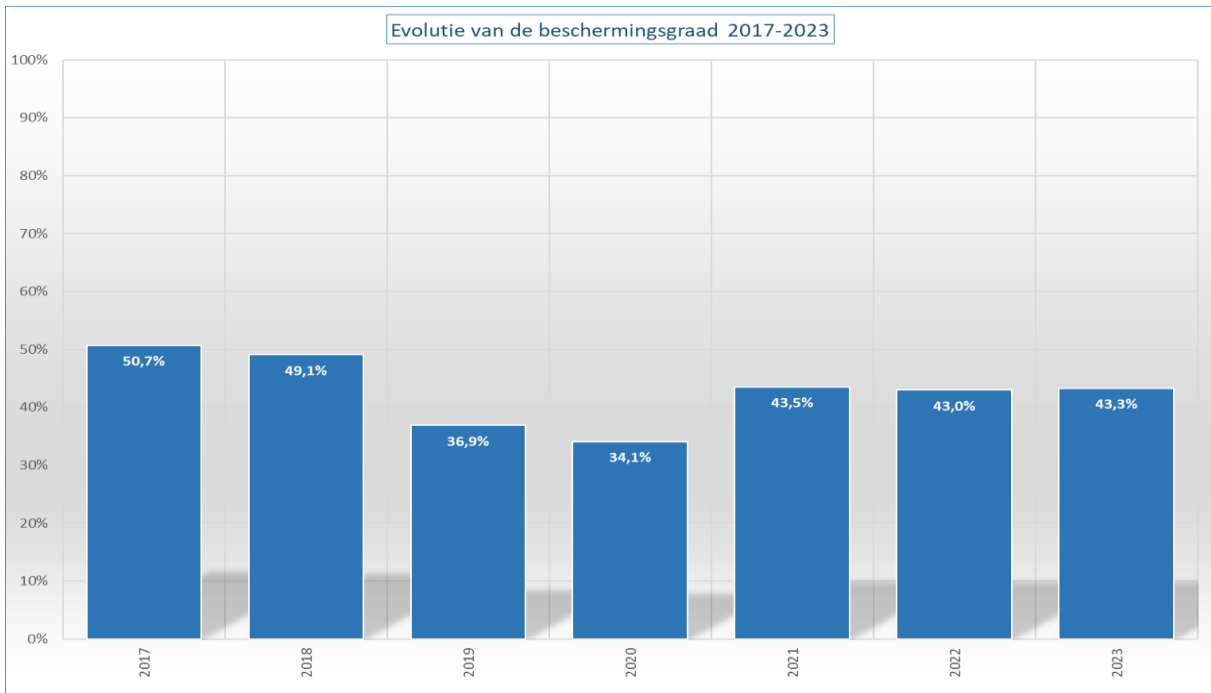
Aantal personen dat een beslissing ontving													
Beslissingen	Jan	Feb	Maa	Apr	Mei	Jun	Jul	Aug	Sep	Okt	Nov	Dec	Tot
Tussenbeslissingen													
Aantal personen waarvoor tot verder onderzoek (grens) werd beslist + aantal personen waarvoor het volgend verzoek ontvankelijk werd beschouwd	77	85	122	114	133	172	142	119	131	184			1.279
Eindbeslissingen													
Aantal personen dat een beslissing tot erkenning van de vluchtelingenstatus (VS) ontving	766	776	1.152	1.172	1.112	1.138	918	825	1.137	1.177			10.173
Aantal personen dat een beslissing tot toekenning van de subsidiaire beschermingsstatus (SB) ontving	41	48	38	37	36	25	17	19	33	43			337
Aantal personen waarvoor het verzoek niet-ontvankelijk werd beschouwd	331	313	416	370	357	423	442	376	445	400			3.873
Aantal personen waarvoor het verzoek kennelijk ongegrond werd beschouwd	109	84	139	102	58	62	48	27	37	40			706
Aantal personen waarbij de vluchtelingenstatus en subsidiaire beschermingsstatus werd geweigerd	649	782	968	785	881	866	826	774	869	982			8.382
Aantal personen van wie het statuut werd ingetrokken of opgeheven	7	5	5	13	5	13	14	1	5	1			69
Totaal aantal personen dat een beslissing ontving over hun verzoek om internationale bescherming	1.980	2.093	2.840	2.593	2.582	2.699	2.407	2.141	2.657	2.827			24.819

Aantal beslissingen in dossiers													
Beslissingen	Jan	Feb	Maa	Apr	Mei	Jun	Jul	Aug	Sep	Okt	Nov	Dec	Tot
Tussenbeslissingen													
Verder onderzoek (grens) + ontvankelijk (volgend verzoek)	67	78	98	93	115	143	111	104	107	140			1.056
Eindbeslissingen													
Erkenning van de vluchtelingenstatus (VS)	653	644	917	975	947	950	789	663	908	944			8.390
Toekenning van de subsidiaire beschermingsstatus (SB)	38	41	37	33	33	25	16	19	28	27			297
Verzoek niet-ontvankelijk	274	281	355	313	322	379	375	314	393	367			3.373
Verzoek kennelijk ongegrond	74	50	105	73	44	46	34	17	23	20			486
Weigering van de vluchtelingenstatus en subsidiaire beschermingsstatus	588	705	866	712	800	777	755	703	767	849			7.522
Intrekkingen en opheffingen van een status	7	5	5	12	5	12	14	1	5	1			67
Totaal aantal beslissingen	1.701	1.804	2.383	2.211	2.266	2.332	2.094	1.821	2.231	2.348			21.191

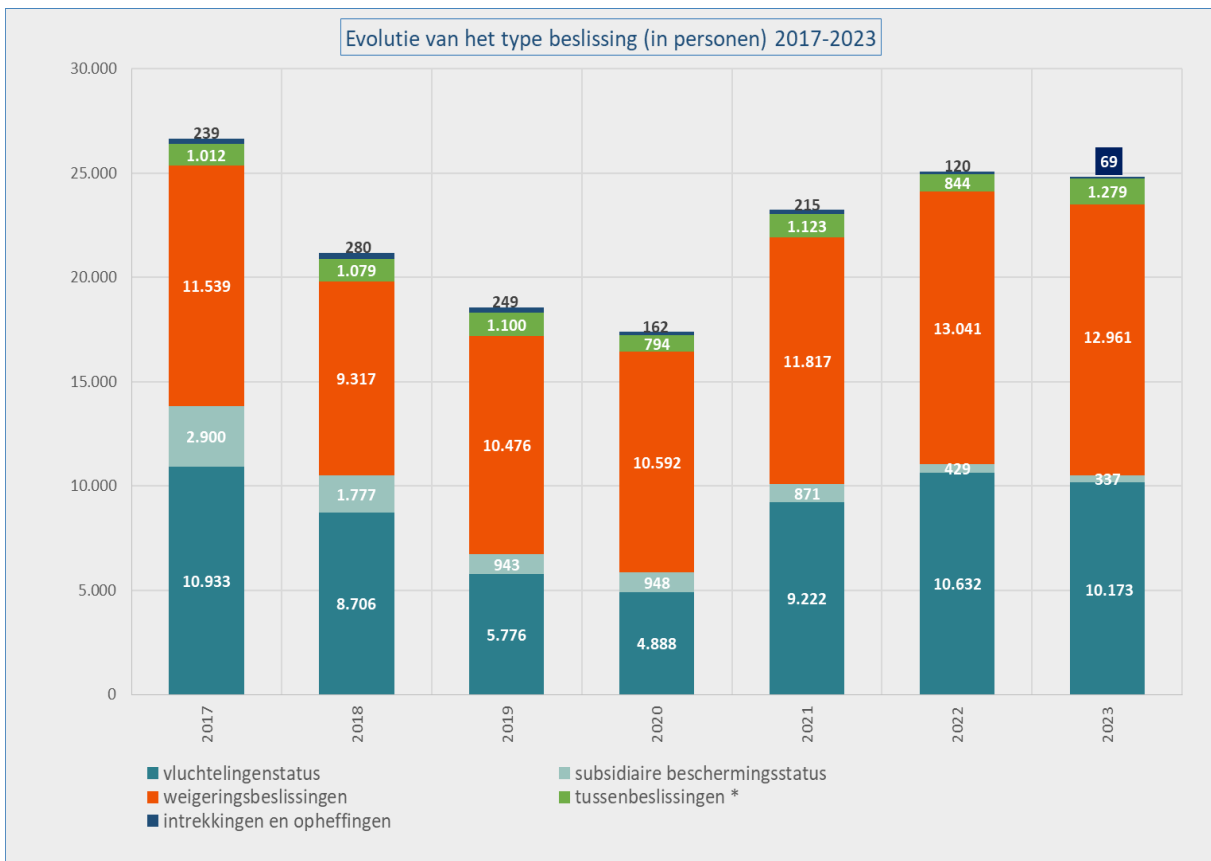
Top 10 herkomstlanden volgens het aantal personen dat een beslissing tot erkenning van de vluchtelingenstatus ontving in 2023					
Land van herkomst	Aantal erkenningen vluchtelingenstatus	Aantal toekenningen subsidiaire beschermingsstatus	Aantal intrekkingen en opheffingen	Weigeringsbeslissingen	Totaal aantal eindbeslissingen *
1 Syrië	2.246	39	8	333	2.626
2 Afghanistan	2.190	2	13	4.051	6.256
3 Eritrea	1.508	0	0	173	1.681
4 Burundi	853	1	1	194	1.049
5 Palestina	816	13	1	391	1.221
6 Turkije	424	0	4	514	942
7 Iran	334	0	1	223	558
8 Somalië	219	110	8	237	574
9 Guinee	213	2	4	641	860
10 Ethiopië	170	0	0	59	229
Andere landen	1.200	170	29	6.145	7.544
Totaal 2023	10.173	337	69	12.961	23.540

* De beslissingen ontvankelijk verzoek (volgend verzoek) & verder onderzoek (grens) vormen een soort tussenbeslissingen en worden daarom **niet** in de eindbeslissingen opgenomen.





* De beschermingsgraad is het aandeel dossiers waarvoor het CGVS de vluchtelingenstatus of de subsidiaire beschermingsstatus verleende ten opzichte van het totaal aantal dossiers waarin een eindbeslissing werd genomen (= het totaal aantal beslissingen – tussenbeslissingen) – de intrekkingen & opheffingen.



* Tussenbeslissingen omvatten de beslissingen ontvankelijk (volgend verzoek) en verder onderzoek (grens).

WERKLAST (Bron: CGVS)

Eind oktober 2023 bedroeg de totale werklast **23.908** dossiers (28.745 personen). Gelet op de huidige instroom en de uitbreiding van het personeelsbestand (met dus meer dossiers in behandeling) kunnen **6.500** dossiers als een normale werklast worden beschouwd. **17.408** dossiers maken de reële achterstand uit.

