

## STATISTIQUES D'ASILE DÉCEMBRE 2021

## APERÇU

DEMANDES DE PROTECTION INTERNATIONALE		décembre 2021	2021
Nombre de personnes ayant introduit une première demande de protection internationale (réinstallation non inclus)		2.413	19.590
Nombre de personnes ayant introduit une première demande de protection internationale dans le cadre de la réinstallation		5	949
Nombre de personnes ayant introduit une demande ultérieure de protection internationale		321	5.432
<b>Nombre total de personnes ayant introduit une demande de protection internationale</b>		<b>2.739</b>	<b>25.971</b>
DÉCISIONS		décembre 2021	2021
Décisions intermédiaires			
Nombre de personnes pour lesquelles un examen ultérieur (frontière) a été décidé + nombre de personnes dont la demande ultérieure a été jugée recevable		87	1123
Décisions finales			
Nombre de personnes ayant reçu une décision de reconnaissance du statut de réfugié (SR)		1392	9.222
Nombre de personnes ayant reçu une décision d'octroi du statut de protection subsidiaire (PS)		39	871
Nombre de personnes dont la demande a été jugée irrecevable		303	5.169
Nombre de personnes dont la demande a été jugée manifestement infondée		71	607
Nombre de personnes auxquelles le statut de réfugié et le statut de protection subsidiaire ont été refusés		559	6.041
Nombre de personnes dont le statut a été retiré ou abrogé		10	215
<b>Nombre total de personnes ayant reçu une décision quant à leur demande de protection internationale</b>		<b>2.461</b>	<b>23.248</b>
CHARGE DE TRAVAIL		fin décembre 2021	
		15.685 dossiers	

Date de publication: janvier 2022

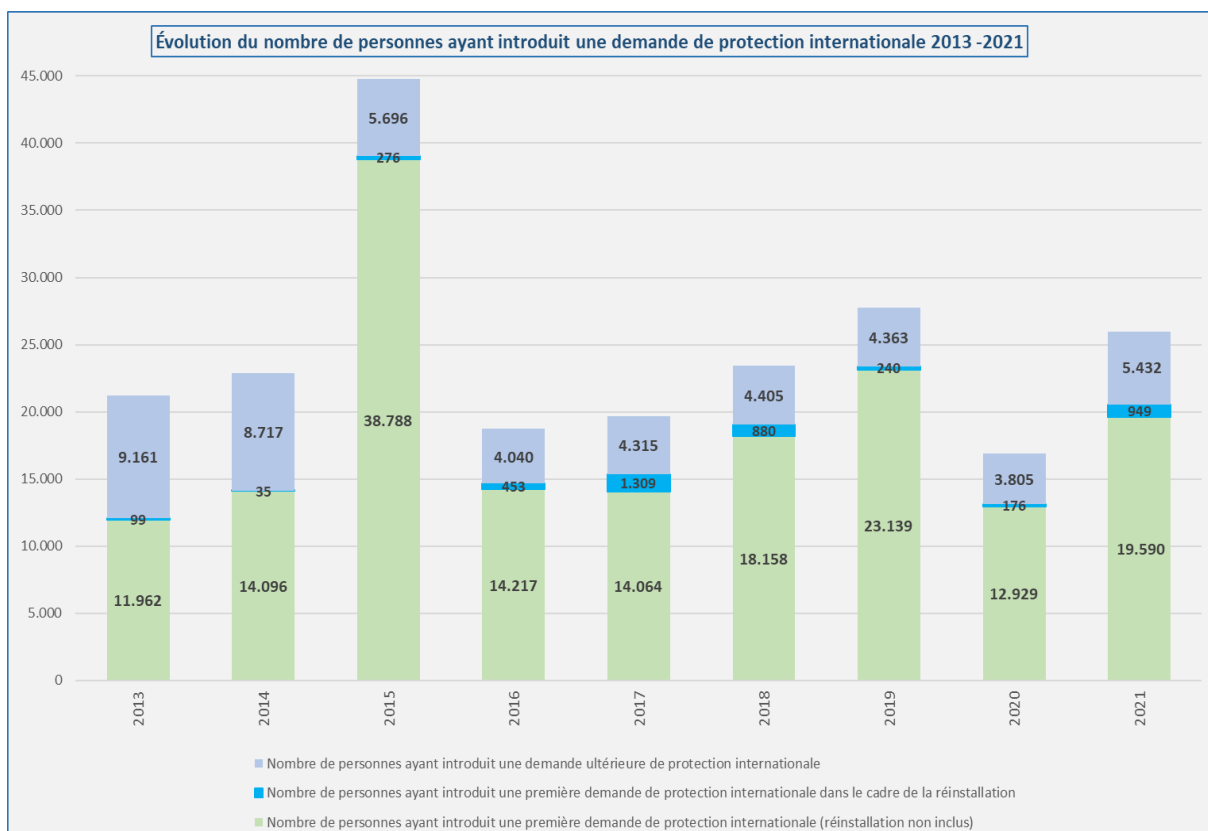
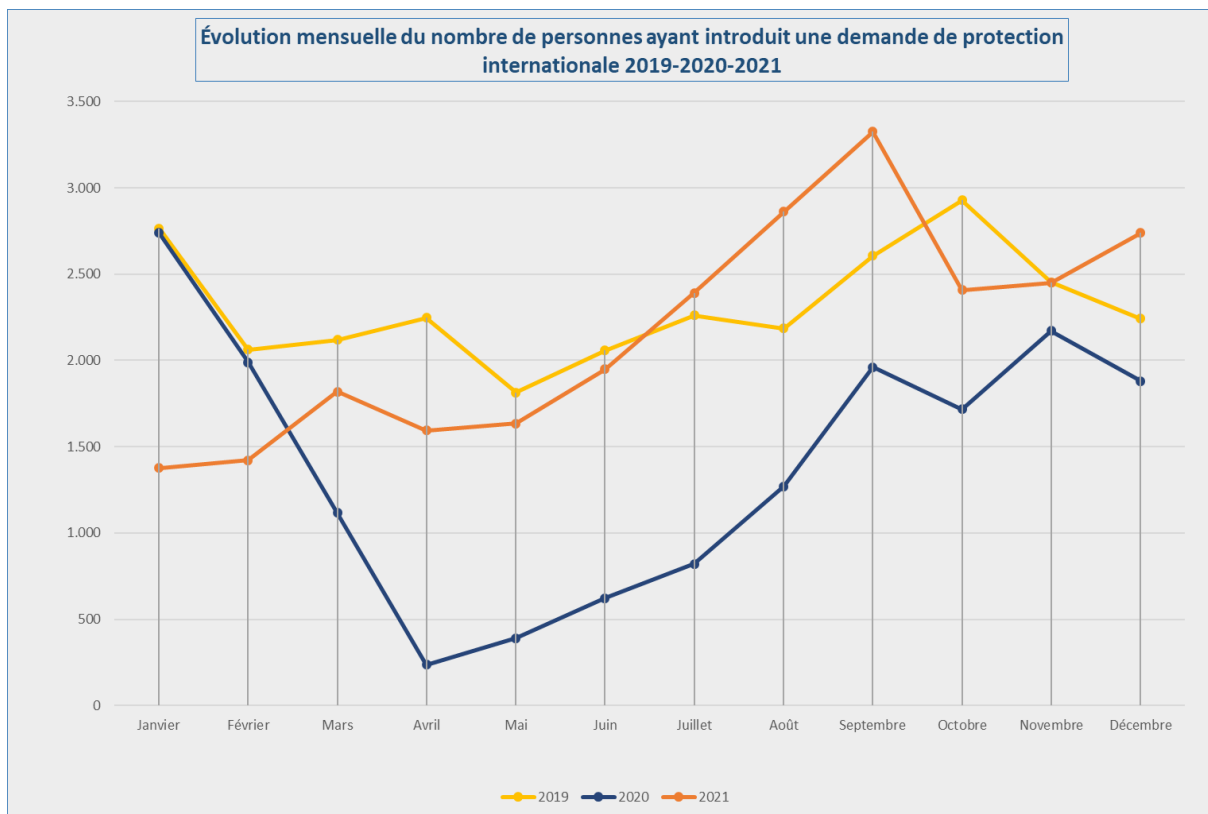
Contact : Damien Dermaux

[Damien.Dermaux@ibz.fgov.be](mailto:Damien.Dermaux@ibz.fgov.be)

02 205 54 83

## DEMANDE DE PROTECTION INTERNATIONALE (Source: Office des étrangers)

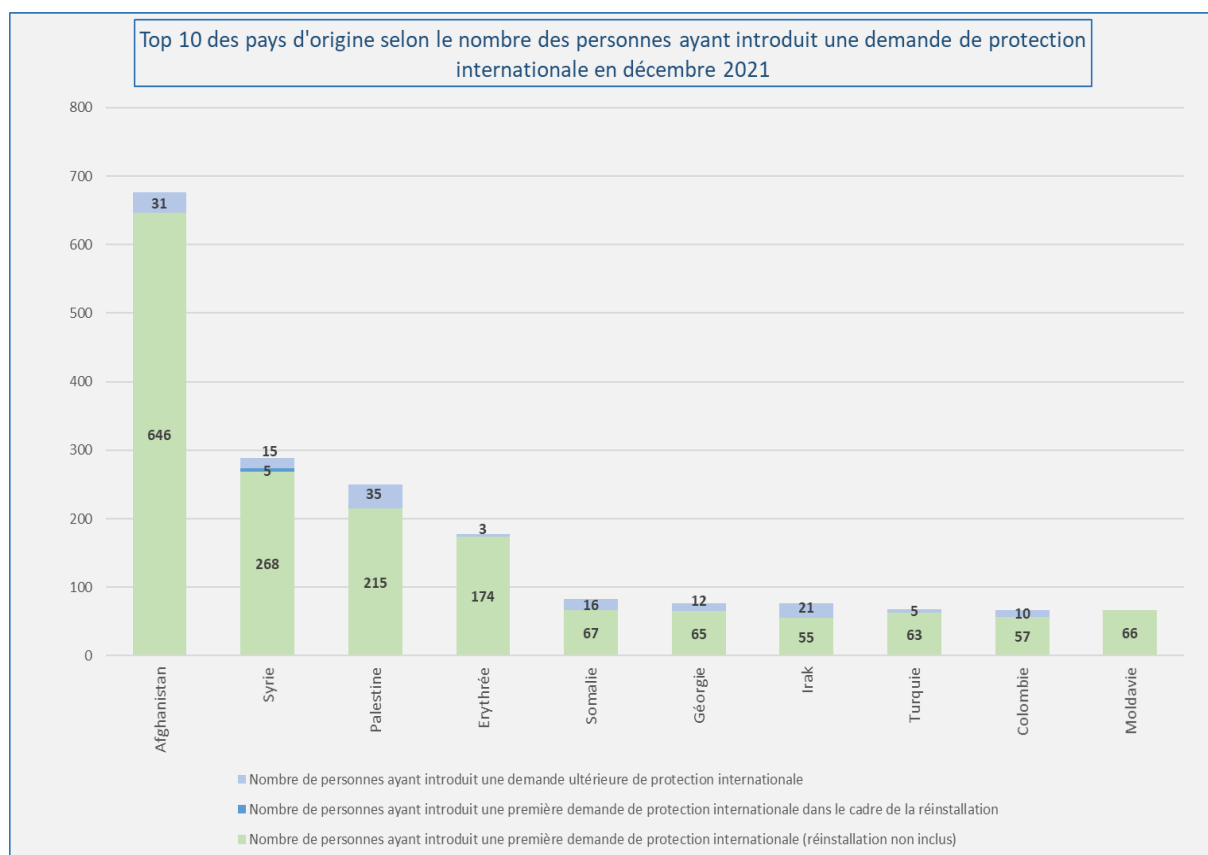
Nombre de personnes ayant introduit une demande de protection internationale en 2019, 2020 et 2021							
	Nombre total de personnes ayant introduit une demande de protection internationale 2019	Nombre de personnes ayant introduit une première demande de protection internationale 2019	Nombre de personnes ayant introduit une demande ultérieure de protection internationale 2019		Nombre total de personnes ayant introduit une demande de protection internationale 2020	Nombre de personnes ayant introduit une première demande de protection internationale 2020	Nombre de personnes ayant introduit une demande ultérieure de protection internationale 2020
Janvier	2.765	2.272	493	Janvier	2.739	2.235	504
Février	2.063	1.665	398	Février	1.990	1.626	364
Mars	2.118	1.755	363	Mars	1.116	897	219
Avril	2.247	1.878	369	Avril	236	172	64
Mai	1.813	1.502	311	Mai	389	225	164
Juin	2.058	1.772	286	Juin	623	319	304
Juillet	2.262	1.937	325	Juillet	820	711	109
Août	2.185	1.945	240	Août	1.270	1.070	200
Septembre	2.607	2.234	373	Septembre	1.961	1.366	595
Octobre	2.929	2.483	446	Octobre	1.716	1.437	279
Novembre	2.452	2.072	380	Novembre	2.171	1.664	507
Décembre	2.243	1.864	379	Décembre	1.879	1.383	496
<b>Total</b>	<b>27.742</b>	<b>23.379</b>	<b>4.363</b>	<b>Total</b>	<b>16.910</b>	<b>13.105</b>	<b>3.805</b>
	Nombre total de personnes ayant introduit une demande de protection internationale 2021	Nombre de personnes ayant introduit une première demande de protection internationale 2021 (réinstallation non inclus)	Nombre de personnes ayant introduit une première demande de protection internationale 2021 dans le cadre de la réinstallation	Nombre de personnes ayant introduit une demande ultérieure de protection internationale 2021			
Janvier	1.377	957	0	420			
Février	1.422	964	0	458			
Mars	1.818	1.133	165	520			
Avril	1.595	1.176	10	409			
Mai	1.634	1.088	172	374			
Juin	1.948	1.453	21	474			
Juillet	2.392	1.647	274	471			
Août	2.862	2.087	3	772			
Septembre	3.326	2.619	237	470			
Octobre	2.407	2.033	15	359			
Novembre	2.451	2.020	47	384			
Décembre	2.739	2.413	5	321			
<b>Total</b>	<b>25.971</b>	<b>19.590</b>	<b>949</b>	<b>5.432</b>			



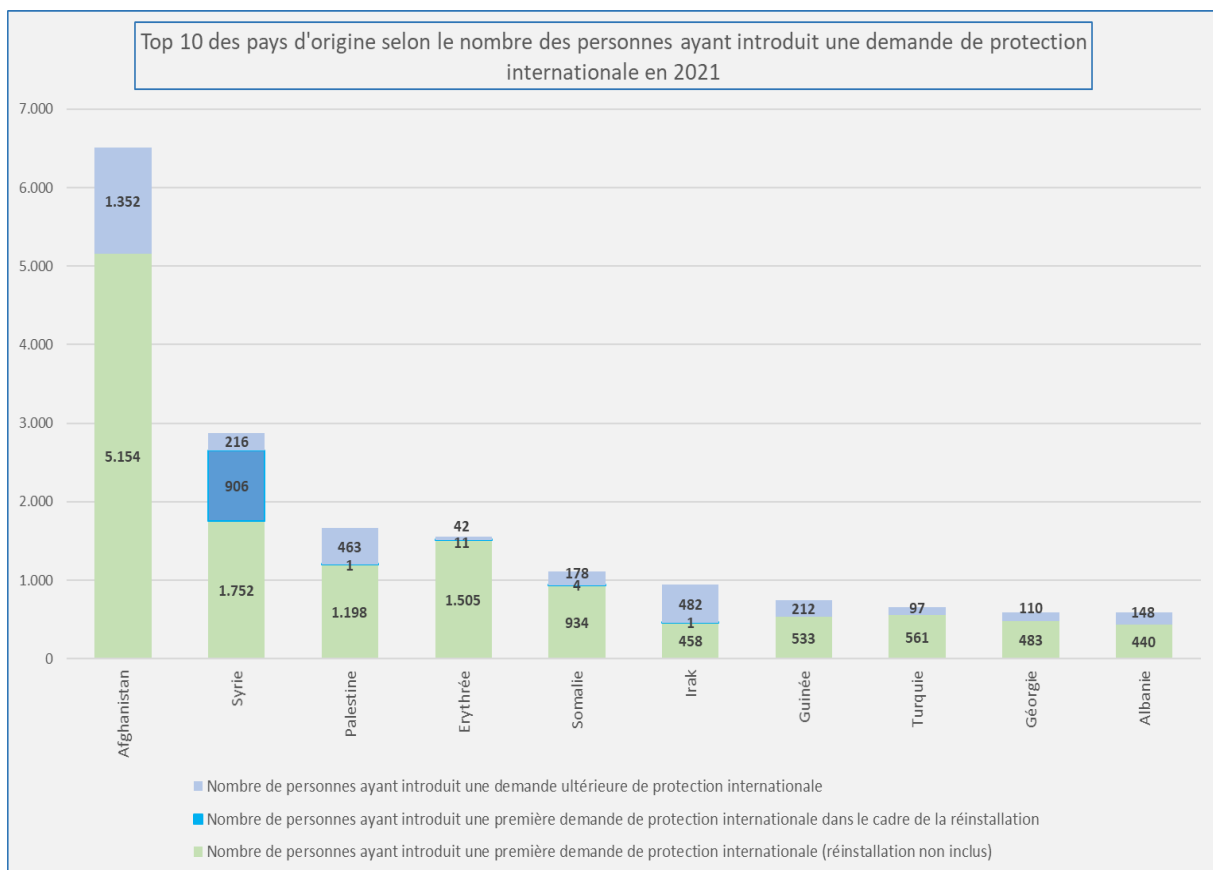
## TOP 10 DES PAYS D'ORIGINE (Source: Office des étrangers)

Top 10 des pays d'origine selon le nombre des personnes ayant introduit une demande de protection internationale en décembre 2021

Pays d'origine	Nombre total de personnes ayant introduit une demande de protection internationale	Nombre de personnes ayant introduit une première demande de protection internationale (réinstallation non inclus)	Nombre de personnes ayant introduit une première demande de protection internationale dans le cadre de la réinstallation	Nombre de personnes ayant introduit une demande ultérieure de protection internationale
1 Afghanistan	677	646	0	31
2 Syrie	288	268	5	15
3 Palestine	250	215	0	35
4 Erythrée	177	174	0	3
5 Somalie	83	67	0	16
6 Géorgie	77	65	0	12
7 Irak	76	55	0	21
8 Turquie	68	63	0	5
9 Colombie	67	57	0	10
10 Moldavie	66	66	0	0
Autres pays	910	737	0	173
Total décembre	2.739	2.413	5	321



Top 10 des pays d'origine selon le nombre des personnes ayant introduit une demande de protection internationale en 2021					
	Pays d'origine	Nombre total de personnes ayant introduit une demande de protection internationale	Nombre de personnes ayant introduit une première demande de protection internationale (réinstallation non inclus)	Nombre de personnes ayant introduit une première demande de protection internationale dans le cadre de la réinstallation	Nombre de personnes ayant introduit une demande ultérieure de protection internationale
1	Afghanistan	6.506	5.154	0	1.352
2	Syrie	2.874	1.752	906	216
3	Palestine	1.662	1.198	1	463
4	Erythrée	1.558	1.505	11	42
5	Somalie	1.116	934	4	178
6	Irak	941	458	1	482
7	Guinée	745	533	0	212
8	Turquie	658	561	0	97
9	Géorgie	593	483	0	110
10	Albanie	588	440	0	148
	Autres pays	8.730	6.572	26	2.132
	Total 2021	25.971	19.590	949	5.432



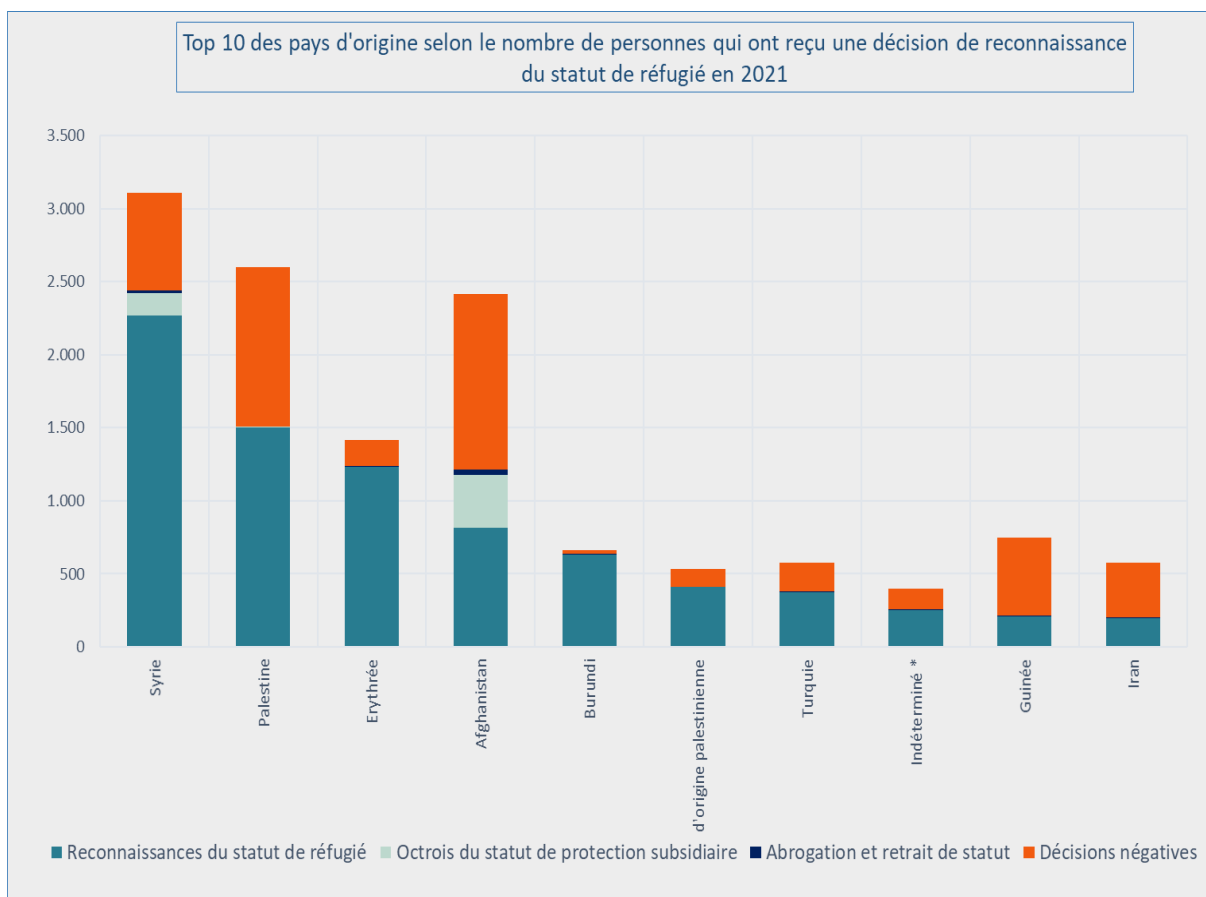
## DÉCISIONS (Source: CGRA)

Nombre de personnes ayant reçu une décision quant à leur demande de protection internationale													
Décisions	Jan	Fév	Mar	Avr	Mai	Juin	Juillet	Août	Sep	Oct	Nov	Déc	Tot
<b>Décisions intermédiaires</b>													
Nombre de personnes pour lesquelles un examen ultérieur (frontière) a été décidé + nombre de personnes dont la demande ultérieure a été jugée recevable	81	97	78	115	165	125	72	44	77	120	62	87	1.123
<b>Décisions finales</b>													
Nombre de personnes ayant reçu une décision de reconnaissance du statut de réfugié (SR)	296	428	738	430	594	639	811	721	851	1.448	874	1.392	9.222
Nombre de personnes ayant reçu une décision d'octroi du statut de protection subsidiaire (PS)	73	106	92	143	78	87	97	62	39	24	31	39	871
Nombre de personnes dont la demande a été jugée irrecevable	393	523	529	586	413	616	405	442	330	352	277	303	5.169
Nombre de personnes dont la demande a été jugée manifestement infondée	42	41	59	63	47	67	40	14	56	76	31	71	607
Nombre de personnes auxquelles le statut de réfugié et le statut de protection subsidiaire ont été refusés	458	637	561	650	470	563	515	373	419	474	362	559	6.041
Nombre de personnes dont le statut a été retiré ou abrogé	26	30	23	24	12	18	27	6	13	20	6	10	215
<b>Nombre total de personnes ayant reçu une décision quant à leur demande de protection internationale</b>	<b>1.369</b>	<b>1.862</b>	<b>2.080</b>	<b>2.011</b>	<b>1.779</b>	<b>2.115</b>	<b>1.967</b>	<b>1.662</b>	<b>1.785</b>	<b>2.514</b>	<b>1.643</b>	<b>2.461</b>	<b>23.248</b>

Nombre de décisions dans les dossiers													
Décisions	Jan	Fév	Mar	Avr	Mai	Juin	Juil	Août	Sep	Oct	Nov	Déc	Tot
<b>Décisions intermédiaires</b>													
Examen ultérieur (frontière) + demande ultérieure recevable	64	86	72	103	150	114	66	43	68	106	52	68	992
<b>Décisions finales</b>													
Reconnaissance de la qualité de réfugié	232	354	505	344	432	478	557	575	672	1.009	619	982	6.759
Octroi du statut de protection subsidiaire	66	92	79	115	73	85	90	56	34	21	27	31	769
Demande irrecevable	351	462	456	490	347	503	368	368	288	297	225	250	4.405
Demande manifestement infondée	29	36	43	39	37	48	33	13	37	52	22	54	443
Refus du statut de réfugié et refus du statut de protection subsidiaire	367	519	458	520	379	471	413	327	347	397	295	452	4.945
<b>Abrogation et retrait du statut</b>	23	29	23	24	12	18	27	6	13	14	6	5	200
<b>Nombre total de décisions</b>	<b>1.132</b>	<b>1.578</b>	<b>1.636</b>	<b>1.635</b>	<b>1.430</b>	<b>1.717</b>	<b>1.554</b>	<b>1.388</b>	<b>1.459</b>	<b>1.896</b>	<b>1.246</b>	<b>1.842</b>	<b>18.513</b>

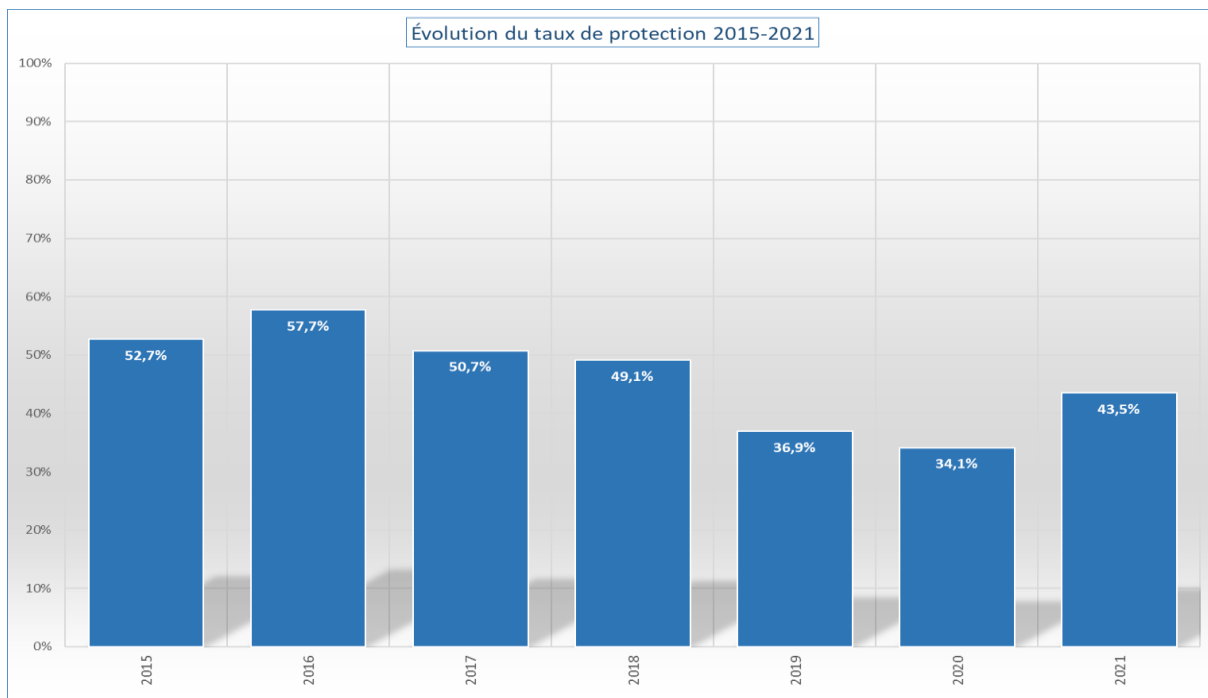
Top 10 des pays d'origine selon le nombre de personnes qui ont reçu une décision de reconnaissance du statut de réfugié en 2021						
	Pays d'origine	Reconnaisances du statut de réfugié	Octrois du statut de protection subsidiaire	Abrogation et retrait de statut	Décisions négatives	Décisions finales*
1	Syrie	2.271	153	17	665	3.106
2	Palestine	1.502	5	1	1.089	2.597
3	Erythrée	1.229	0	8	178	1.415
4	Afghanistan	816	359	41	1.197	2.413
5	Burundi	634	0	1	26	661
6	d'origine palestinienne	410	2	0	120	532
7	Turquie	374	0	5	199	578
8	Indéterminé *	250	4	2	144	400
9	Guinée	209	2	4	530	745
10	Iran	196	0	8	373	577
	Autres pays	1.331	346	128	7.296	9.101
	<b>Total 2021</b>	<b>9.222</b>	<b>871</b>	<b>215</b>	<b>11.817</b>	<b>22.125</b>

\* Le nombre de personnes pour lesquelles un examen ultérieur (frontière) a été décidé et le nombre de personnes dont la demande ultérieure a été jugée recevable constituent une sorte de décisions intermédiaires et **ne sont pas** reprises dans les décisions finales.

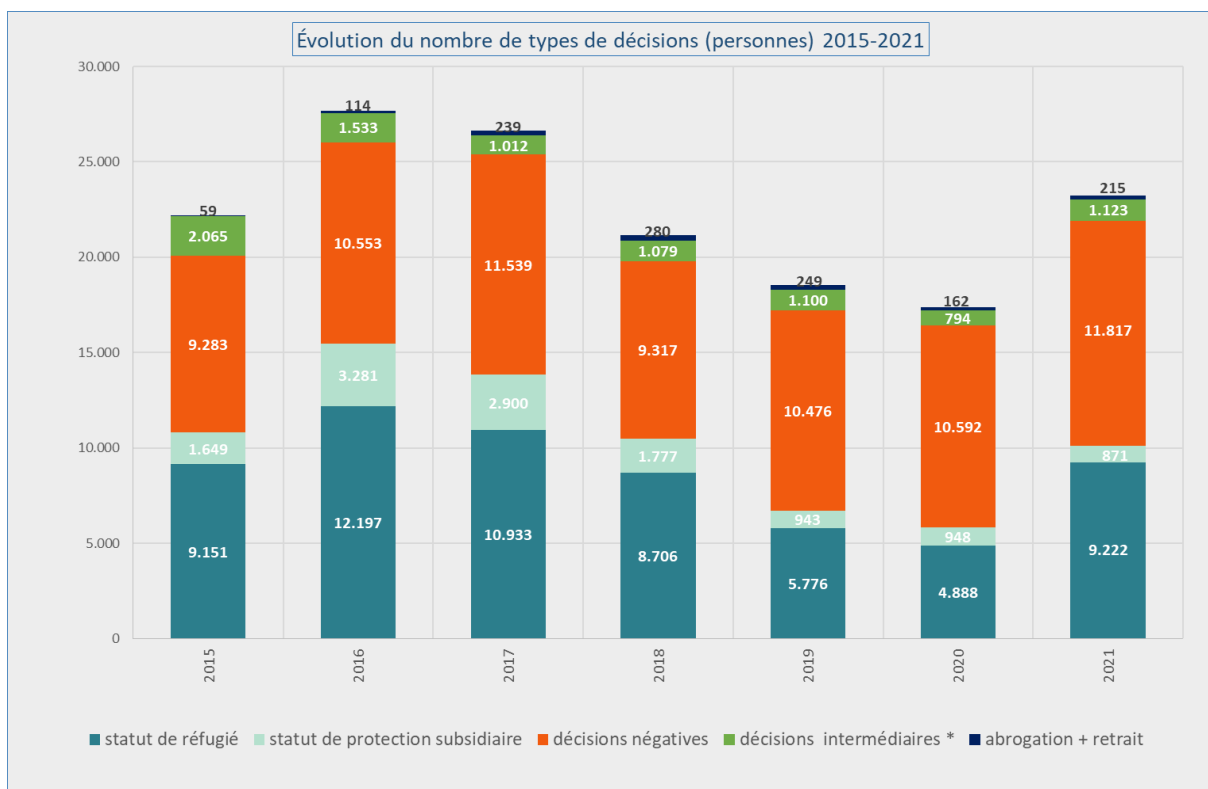


\* La catégorie « indéterminée » regroupe les personnes dont la nationalité ne peut pas être établie, ou les apatrides.





\*Le taux de protection correspond au nombre de décisions (dans les dossiers) accordant un statut de protection (statut de réfugié ou statut de protection subsidiaire) rapporté au nombre total de décisions finales (= toutes les décisions – les décisions intermédiaires) - les abrogations/retraits du statut.



\* Les décisions intermédiaires sont les décisions concernant le nombre de personnes pour lesquelles un examen ultérieur (frontière) a été décidé et le nombre de personnes dont la demande ultérieure a été jugée recevable.

## CHARGE DE TRAVAIL (Source: CGRA)

Fin décembre 2021, la charge de travail totale se montait à **15.685** dossiers (18.835 personnes). Au vu de l'afflux actuel, l'on peut considérer **4.200** dossiers comme une charge de travail normale. Le véritable arriéré est donc de **11.485** dossiers.

