

STATISTIQUES D'ASILE DÉCEMBRE 2022

APERÇU

DEMANDES DE PROTECTION INTERNATIONALE		décembre 2022	2022
Nombre de personnes ayant introduit une première demande de protection internationale (réinstallation non inclus)		2.224	32.141
Nombre de personnes ayant introduit une première demande de protection internationale dans le cadre de la réinstallation		6	78
Nombre de personnes ayant introduit une demande ultérieure de protection internationale		390	4.652
Nombre total de personnes ayant introduit une demande de protection internationale		2.620	36.871
DÉCISIONS		décembre 2022	2022
Décisions intermédiaires			
Nombre de personnes pour lesquelles un examen ultérieur (frontière) a été décidé + nombre de personnes dont la demande ultérieure a été jugée recevable		63	844
Décisions finales			
Nombre de personnes ayant reçu une décision de reconnaissance du statut de réfugié (SR)		1.246	10.632
Nombre de personnes ayant reçu une décision d'octroi du statut de protection subsidiaire (PS)		48	429
Nombre de personnes dont la demande a été jugée irrecevable		269	4.253
Nombre de personnes dont la demande a été jugée manifestement infondée		133	1046
Nombre de personnes auxquelles le statut de réfugié et le statut de protection subsidiaire ont été refusés		773	7.742
Nombre de personnes dont le statut a été retiré ou abrogé		17	120
Nombre total de personnes ayant reçu une décision quant à leur demande de protection internationale		2.549	25.066
CHARGE DE TRAVAIL		fin décembre 2022	
		16.415 dossiers	

Date de publication: janvier 2023

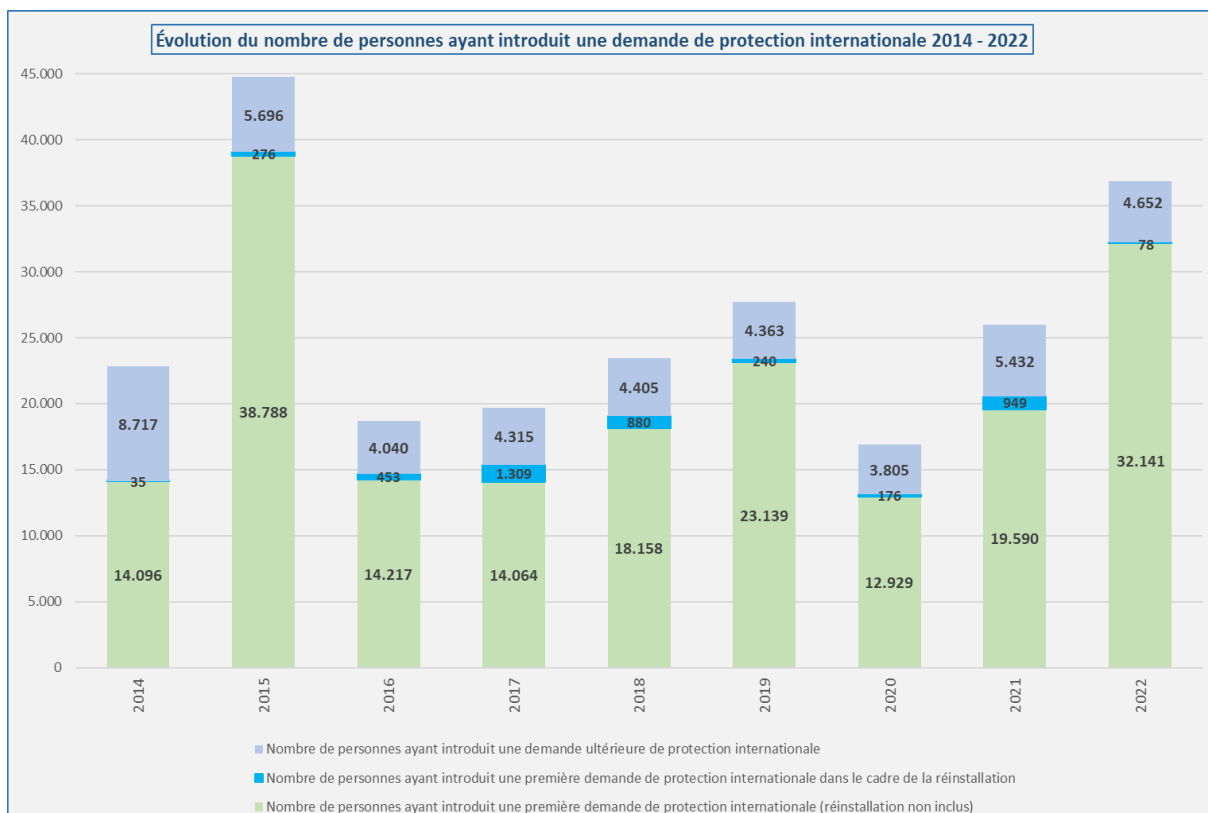
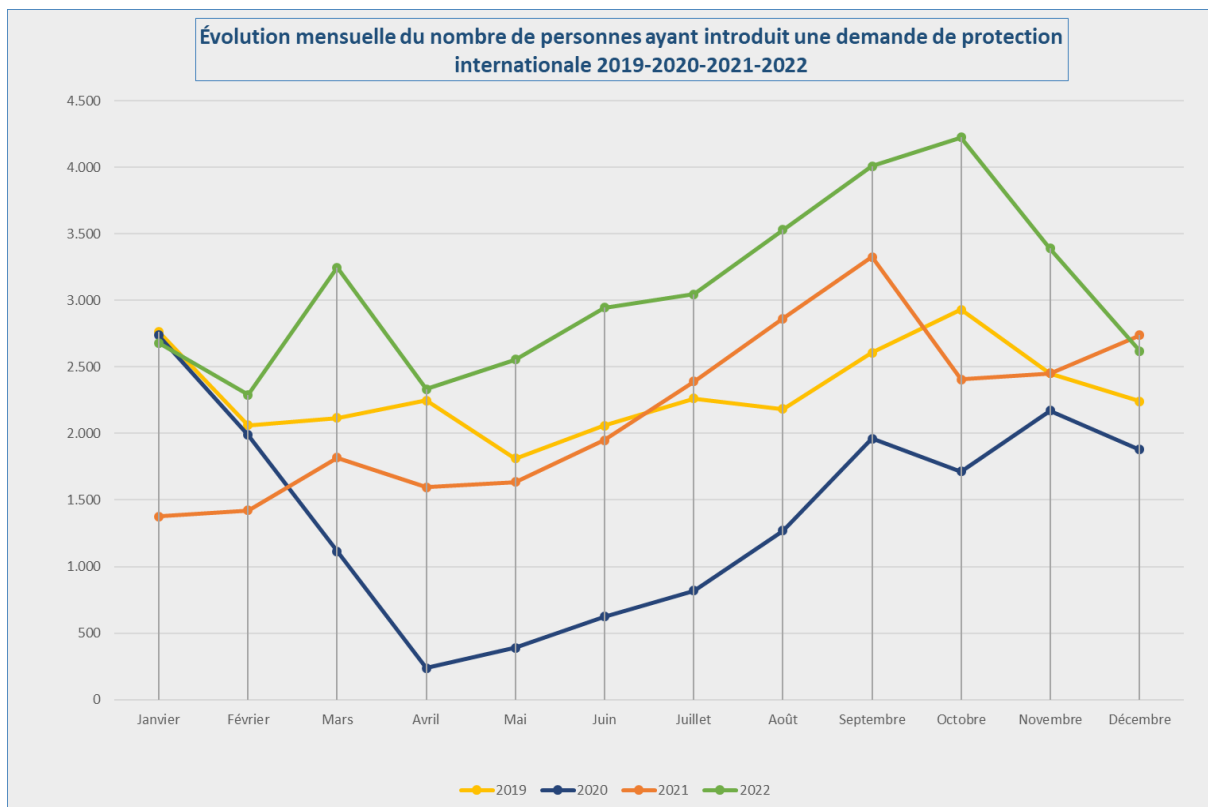
Contact : Damien Dermaux

Damien.Dermaux@ibz.fgov.be

02 205 54 83

DEMANDE DE PROTECTION INTERNATIONALE (Source: Office des étrangers)

Nombre de personnes ayant introduit une demande de protection internationale en 2021 et 2022				
	Nombre total de personnes ayant introduit une demande de protection internationale 2021	Nombre de personnes ayant introduit une première demande de protection internationale 2021 (réinstallation non inclus)	Nombre de personnes ayant introduit une première demande de protection internationale 2021 dans le cadre de la réinstallation	Nombre de personnes ayant introduit une demande ultérieure de protection internationale 2021
Janvier	1.377	957	0	420
Février	1.422	964	0	458
Mars	1.818	1.133	165	520
Avril	1.595	1.176	10	409
Mai	1.634	1.088	172	374
Juin	1.948	1.453	21	474
Juillet	2.392	1.647	274	471
Août	2.862	2.087	3	772
Septembre	3.326	2.619	237	470
Octobre	2.407	2.033	15	359
Novembre	2.451	2.020	47	384
Décembre	2.739	2.413	5	321
Total	25.971	19.590	949	5.432
	Nombre total de personnes ayant introduit une demande de protection internationale 2022	Nombre de personnes ayant introduit une première demande de protection internationale 2022 (réinstallation non inclus)	Nombre de personnes ayant introduit une première demande de protection internationale 2022 dans le cadre de la réinstallation	Nombre de personnes ayant introduit une demande ultérieure de protection internationale 2022
Janvier	2.680	2.208	15	457
Février	2.290	1.885	0	405
Mars	3.247	2.922	8	317
Avril	2.333	1.936	9	388
Mai	2.556	2.190	0	366
Juin	2.945	2.521	9	415
Juillet	3.047	2.660	5	382
Août	3.529	3.202	0	327
Septembre	4.009	3.630	0	379
Octobre	4.224	3.764	4	456
Novembre	3.391	2.999	22	370
Décembre	2.620	2.224	6	390
Total	36.871	32.141	78	4.652

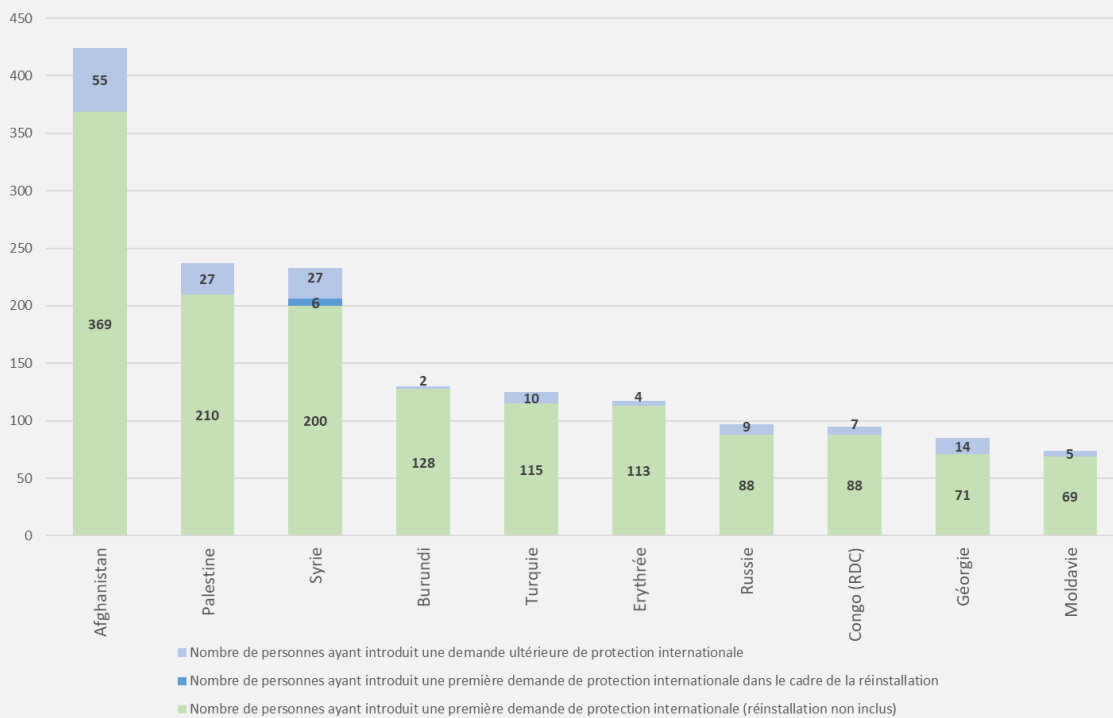


TOP 10 DES PAYS D'ORIGINE (Source: Office des étrangers)

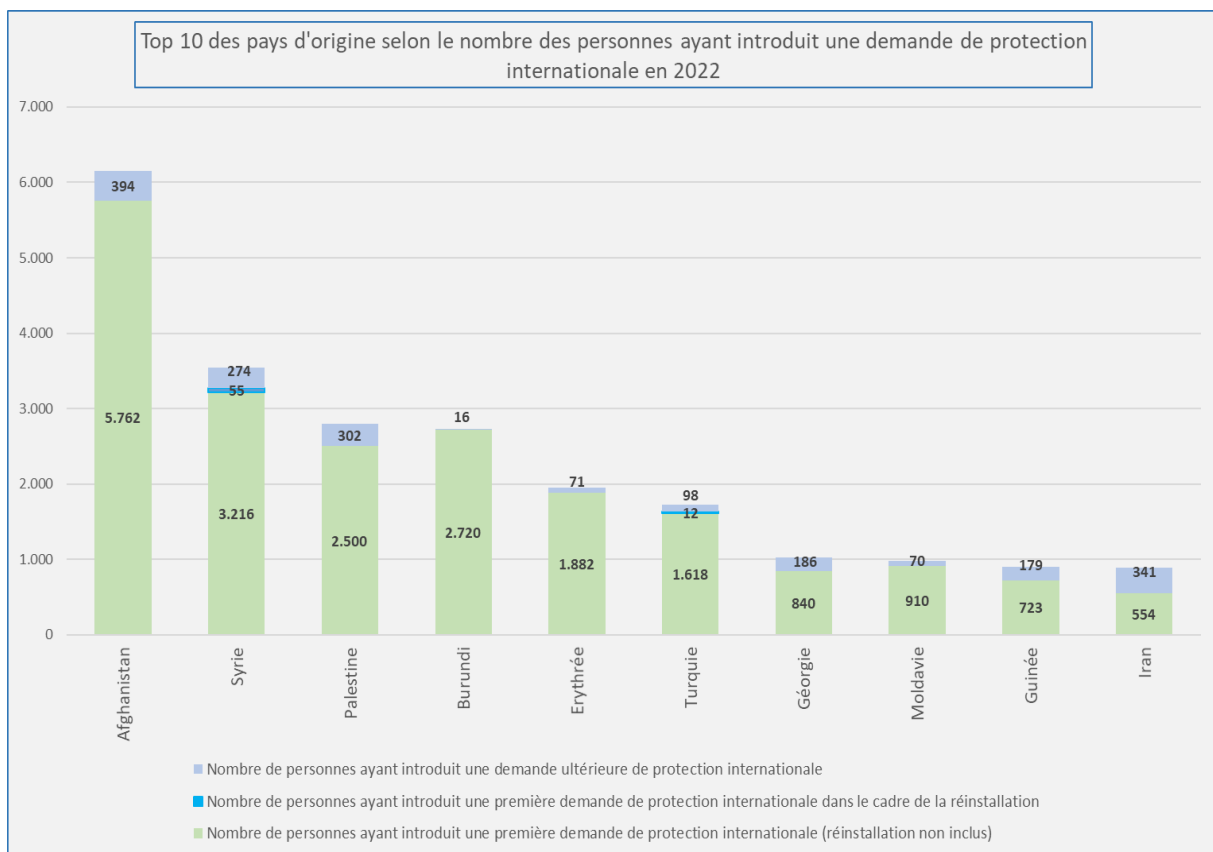
Top 10 des pays d'origine selon le nombre des personnes ayant introduit une demande de protection internationale en décembre 2022

Pays d'origine	Nombre total de personnes ayant introduit une demande de protection internationale	Nombre de personnes ayant introduit une première demande de protection internationale (réinstallation non inclus)	Nombre de personnes ayant introduit une première demande de protection internationale dans le cadre de la réinstallation	Nombre de personnes ayant introduit une demande ultérieure de protection internationale
1 Afghanistan	424	369	0	55
2 Palestine	237	210	0	27
3 Syrie	233	200	6	27
4 Burundi	130	128	0	2
5 Turquie	125	115	0	10
6 Erythrée	117	113	0	4
7 Russie	97	88	0	9
8 Congo (RDC)	95	88	0	7
9 Géorgie	85	71	0	14
10 Moldavie	74	69	0	5
Autres pays	1.003	773	0	230
Total décembre	2.620	2.224	6	390

Top 10 des pays d'origine selon le nombre des personnes ayant introduit une demande de protection internationale en décembre 2022



Top 10 des pays d'origine selon le nombre des personnes ayant introduit une demande de protection internationale en 2022					
	Pays d'origine	Nombre total de personnes ayant introduit une demande de protection internationale	Nombre de personnes ayant introduit une première demande de protection internationale (réinstallation non inclus)	Nombre de personnes ayant introduit une première demande de protection internationale dans le cadre de la réinstallation	Nombre de personnes ayant introduit une demande ultérieure de protection internationale
1	Afghanistan	6.156	5.762	0	394
2	Syrie	3.545	3.216	55	274
3	Palestine	2.802	2.500	0	302
4	Burundi	2.736	2.720	0	16
5	Erythrée	1.953	1.882	0	71
6	Turquie	1.728	1.618	12	98
7	Géorgie	1.026	840	0	186
8	Moldavie	980	910	0	70
9	Guinée	902	723	0	179
10	Iran	895	554	0	341
	Autres pays	14.148	11.416	11	2.721
	Total 2022	36.871	32.141	78	4.652



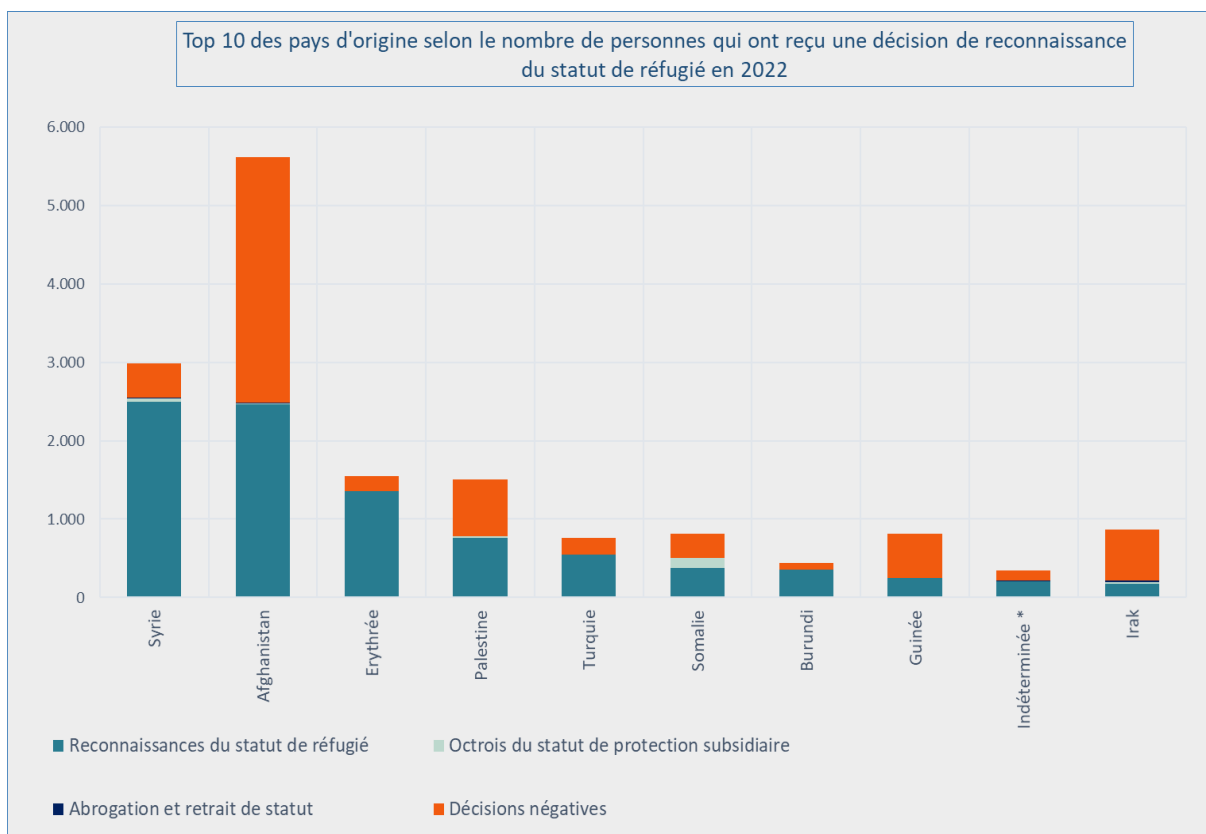
DÉCISIONS (Source: CGRA)

Nombre de personnes ayant reçu une décision quant à leur demande de protection internationale													
Décisions	Jan	Fév	Mar	Avr	Mai	Juin	Juillet	Août	Sep	Oct	Nov	Déc	Tot
Décisions intermédiaires													
Nombre de personnes pour lesquelles un examen ultérieur (frontière) a été décidé + nombre de personnes dont la demande ultérieure a été jugée recevable	57	93	59	47	64	97	89	60	62	76	77	63	844
Décisions finales													
Nombre de personnes ayant reçu une décision de reconnaissance du statut de réfugié (SR)	464	761	646	505	766	1.337	1.026	573	1.004	1.149	1.155	1.246	10.632
Nombre de personnes ayant reçu une décision d'octroi du statut de protection subsidiaire (PS)	27	35	36	37	36	37	52	33	28	29	31	48	429
Nombre de personnes dont la demande a été jugée irrecevable	225	285	560	306	314	421	354	441	463	333	282	269	4.253
Nombre de personnes dont la demande a été jugée manifestement infondée	49	132	61	66	80	103	47	62	109	112	92	133	1.046
Nombre de personnes auxquelles le statut de réfugié et le statut de protection subsidiaire ont été refusés	296	516	873	364	616	883	626	632	762	767	634	773	7.742
Nombre de personnes dont le statut a été retiré ou abrogé	5	14	19	5	13	6	5	4	6	23	3	17	120
Nombre total de personnes ayant reçu une décision quant à leur demande de protection internationale	1.123	1.836	2.254	1.330	1.889	2.884	2.199	1.805	2.434	2.489	2.274	2.549	25.066

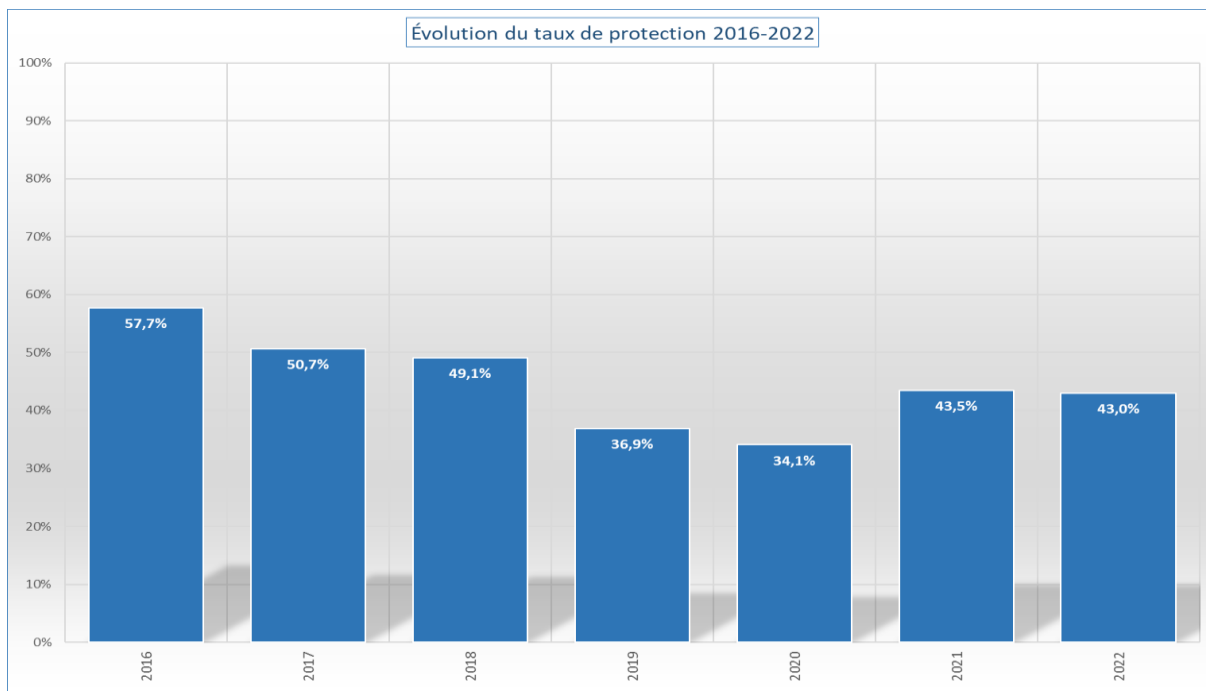
Nombre de décisions dans les dossiers													
Décisions	Jan	Fév	Mar	Avr	Mai	Juin	Juil	Août	Sep	Oct	Nov	Déc	Tot
Décisions intermédiaires													
Examen ultérieur (frontière) + demande ultérieure recevable	54	72	51	40	51	84	74	54	58	63	68	52	721
Décisions finales													
Reconnaissance de la qualité de réfugié	342	579	499	367	597	944	789	448	767	901	877	988	8.098
Octroi du statut de protection subsidiaire	26	31	33	29	29	31	41	30	25	26	28	37	366
Demande irrecevable	187	225	500	259	275	371	310	399	397	274	243	230	3.670
Demande manifestement infondée	38	77	46	46	53	75	40	43	71	75	69	86	719
Refus du statut de réfugié et refus du statut de protection subsidiaire	246	435	780	318	510	777	552	561	682	691	592	690	6.834
Abrogation et retrait du statut	5	9	17	5	12	6	3	4	6	20	3	16	106
Nombre total de décisions	898	1.428	1.926	1.064	1.527	2.288	1.809	1.539	2.006	2.050	1.880	2.099	20.514

Top 10 des pays d'origine selon le nombre de personnes qui ont reçu une décision de reconnaissance du statut de réfugié en 2022						
	Pays d'origine	Reconnaitances du statut de réfugié	Octrois du statut de protection subsidiaire	Abrogation et retrait de statut	Décisions négatives	Décisions finales*
1	Syrie	2.499	37	9	445	2.990
2	Afghanistan	2.467	9	4	3.136	5.616
3	Erythrée	1.357	0	1	185	1.543
4	Palestine	760	23	3	719	1.505
5	Turquie	546	0	3	207	756
6	Somalie	376	130	1	304	811
7	Burundi	358	0	2	82	442
8	Guinée	245	1	6	562	814
9	Indéterminée *	202	3	8	133	346
10	Irak	176	15	28	650	869
	Autres pays	1.646	211	55	6.618	8.530
	Total 2022	10.632	429	120	13.041	24.222

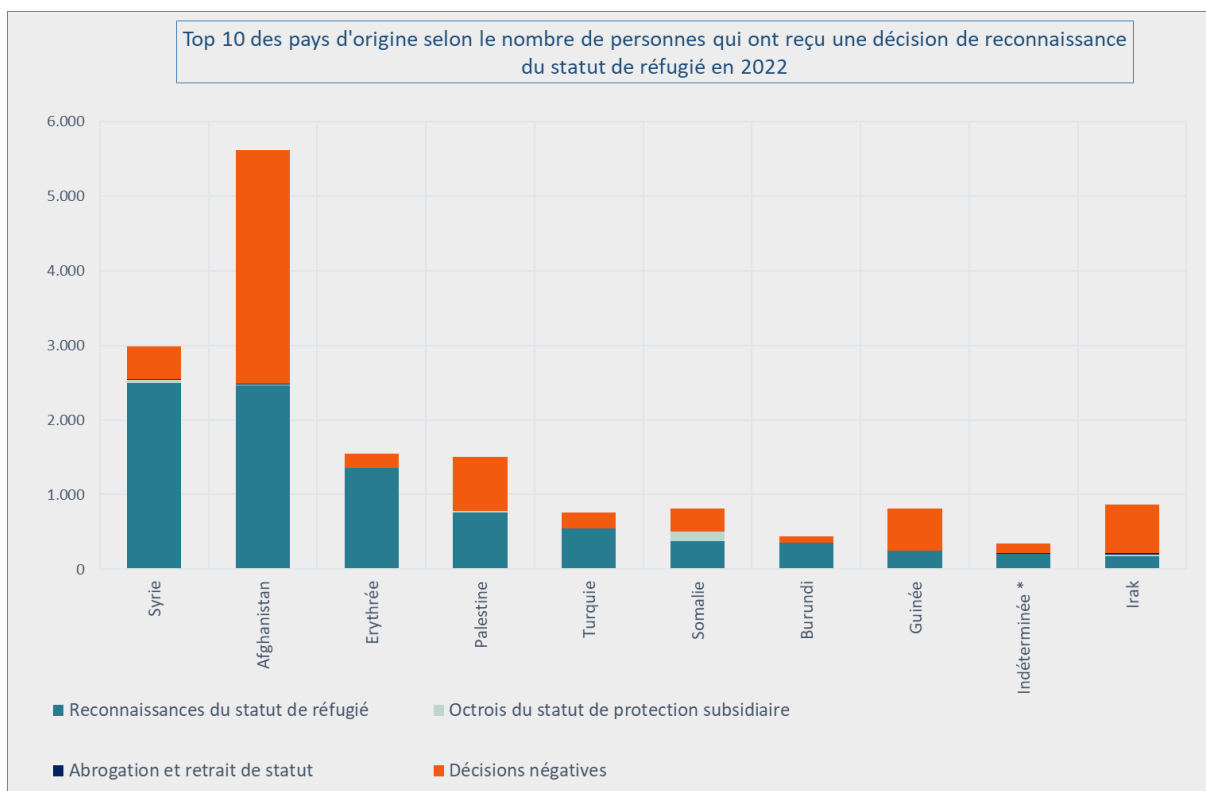
* Le nombre de personnes pour lesquelles un examen ultérieur (frontière) a été décidé et le nombre de personnes dont la demande ultérieure a été jugée recevable constituent une sorte de décisions intermédiaires et **ne sont pas** reprises dans les décisions finales.



* La catégorie « indéterminée » regroupe les personnes dont la nationalité ne peut pas être établie, ou les apatrides.



*Le taux de protection correspond au nombre de décisions (dans les dossiers) accordant un statut de protection (statut de réfugié ou statut de protection subsidiaire) rapporté au nombre total de décisions finales (= toutes les décisions – les décisions intermédiaires) - les abrogations/retraits du statut.



* Les décisions intermédiaires sont les décisions concernant le nombre de personnes pour lesquelles un examen ultérieur (frontière) a été décidé et le nombre de personnes dont la demande ultérieure a été jugée recevable.

CHARGE DE TRAVAIL (Source: CGRA)

Fin décembre 2022, la charge de travail totale se montait à **16.415** dossiers (19.157 personnes). Au vu de l'afflux actuel et de l'élargissement du cadre du personnel (ce qui signifie plus de dossiers en cours de traitement), l'on peut considérer **4.800** dossiers comme une charge de travail normale. Le véritable arriéré est donc de **11.615** dossiers.

