

STATISTIQUES D'ASILE JANVIER 2022

APERÇU

DEMANDES DE PROTECTION INTERNATIONALE		janvier 2022
Nombre de personnes ayant introduit une première demande de protection internationale (réinstallation non inclus)		2.208
Nombre de personnes ayant introduit une première demande de protection internationale dans le cadre de la réinstallation		15
Nombre de personnes ayant introduit une demande ultérieure de protection internationale		457
Nombre total de personnes ayant introduit une demande de protection internationale		2.680
DÉCISIONS		janvier 2022
Décisions intermédiaires		
Nombre de personnes pour lesquelles un examen ultérieur (frontière) a été décidé + nombre de personnes dont la demande ultérieure a été jugée recevable		57
Décisions finales		
Nombre de personnes ayant reçu une décision de reconnaissance du statut de réfugié (SR)		459
Nombre de personnes ayant reçu une décision d'octroi du statut de protection subsidiaire (PS)		27
Nombre de personnes dont la demande a été jugée irrecevable		224
Nombre de personnes dont la demande a été jugée manifestement infondée		49
Nombre de personnes auxquelles le statut de réfugié et le statut de protection subsidiaire ont été refusés		296
Nombre de personnes dont le statut a été retiré ou abrogé		5
Nombre total de personnes ayant reçu une décision quant à leur demande de protection internationale		1.117
CHARGE DE TRAVAIL		fin janvier 2022
		16.216 dossiers

Date de publication: février 2022

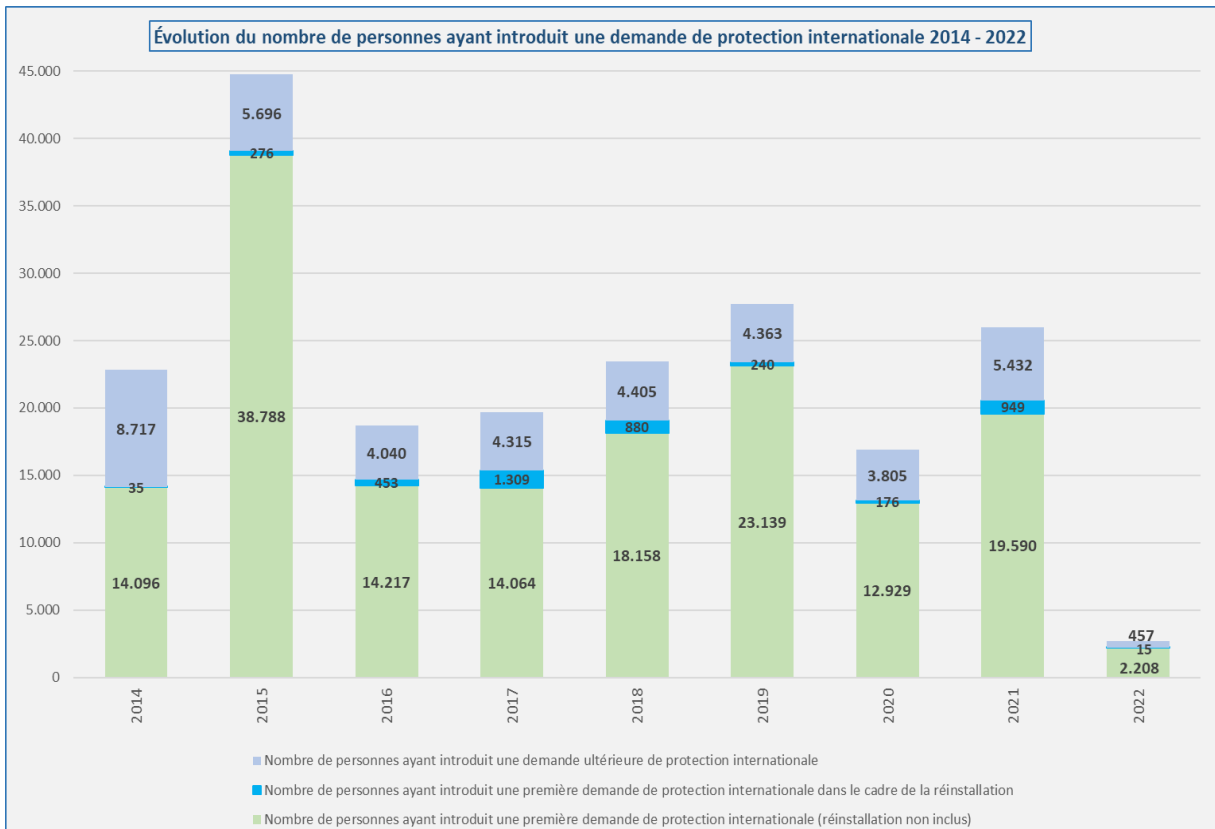
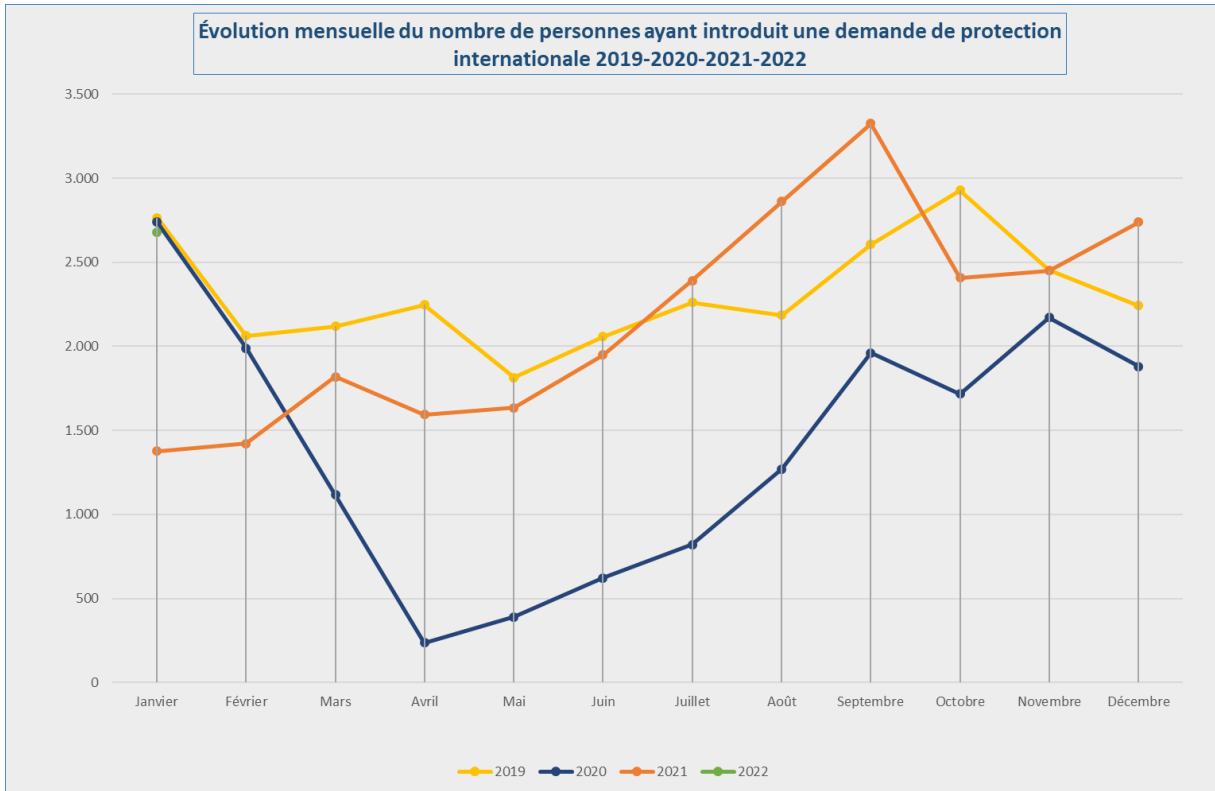
Contact : Damien Dermaux

Damien.Dermaux@ibz.fgov.be

02 205 54 83

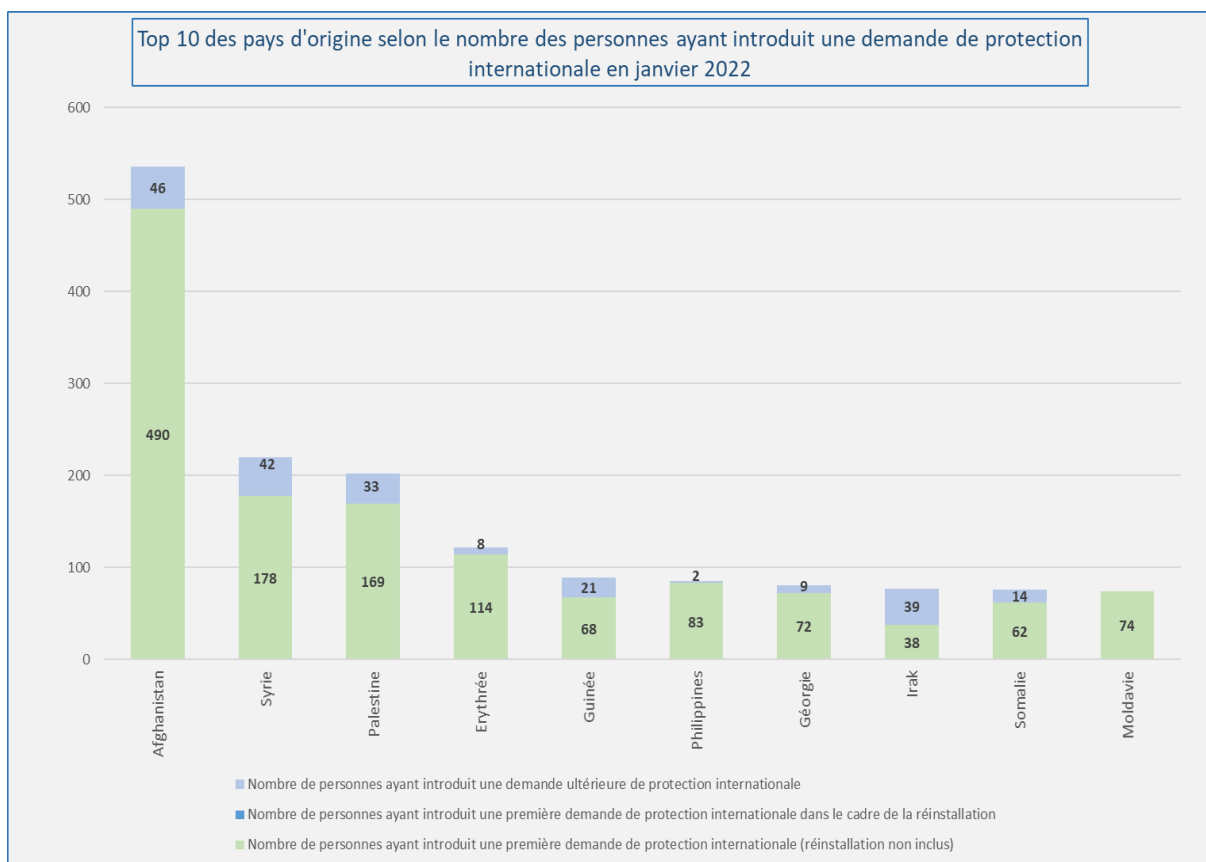
DEMANDE DE PROTECTION INTERNATIONALE (Source: Office des étrangers)

Nombre de personnes ayant introduit une demande de protection internationale en 2021 et 2022				
	Nombre total de personnes ayant introduit une demande de protection internationale 2021	Nombre de personnes ayant introduit une première demande de protection internationale 2021 (réinstallation non inclus)	Nombre de personnes ayant introduit une première demande de protection internationale 2021 dans le cadre de la réinstallation	Nombre de personnes ayant introduit une demande ultérieure de protection internationale 2021
Janvier	1.377	957	0	420
Février	1.422	964	0	458
Mars	1.818	1.133	165	520
Avril	1.595	1.176	10	409
Mai	1.634	1.088	172	374
Juin	1.948	1.453	21	474
Juillet	2.392	1.647	274	471
Août	2.862	2.087	3	772
Septembre	3.326	2.619	237	470
Octobre	2.407	2.033	15	359
Novembre	2.451	2.020	47	384
Décembre	2.739	2.413	5	321
Total	25.971	19.590	949	5.432
	Nombre total de personnes ayant introduit une demande de protection internationale 2022	Nombre de personnes ayant introduit une première demande de protection internationale 2022 (réinstallation non inclus)	Nombre de personnes ayant introduit une première demande de protection internationale 2022 dans le cadre de la réinstallation	Nombre de personnes ayant introduit une demande ultérieure de protection internationale 2022
Janvier	2.680	2.208	15	457
Février				
Mars				
Avril				
Mai				
Juin				
Juillet				
Août				
Septembre				
Octobre				
Novembre				
Décembre				
Total	2.680	2.208	15	457



TOP 10 DES PAYS D'ORIGINE (Source: Office des étrangers)

Top 10 des pays d'origine selon le nombre des personnes ayant introduit une demande de protection internationale en janvier 2022					
Pays d'origine	Nombre total de personnes ayant introduit une demande de protection internationale	Nombre de personnes ayant introduit une première demande de protection internationale (réinstallation non inclus)	Nombre de personnes ayant introduit une première demande de protection internationale dans le cadre de la réinstallation	Nombre de personnes ayant introduit une demande ultérieure de protection internationale	
1 Afghanistan	536	490	0	46	
2 Syrie	220	178	0	42	
3 Palestine	202	169	0	33	
4 Erythrée	122	114	0	8	
5 Guinée	89	68	0	21	
6 Philippines	85	83	0	2	
7 Géorgie	81	72	0	9	
8 Irak	77	38	0	39	
9 Somalie	76	62	0	14	
10 Moldavie	74	74	0	0	
Autres pays	1.118	860	15	243	
Total janvier	2.680	2.208	15	457	



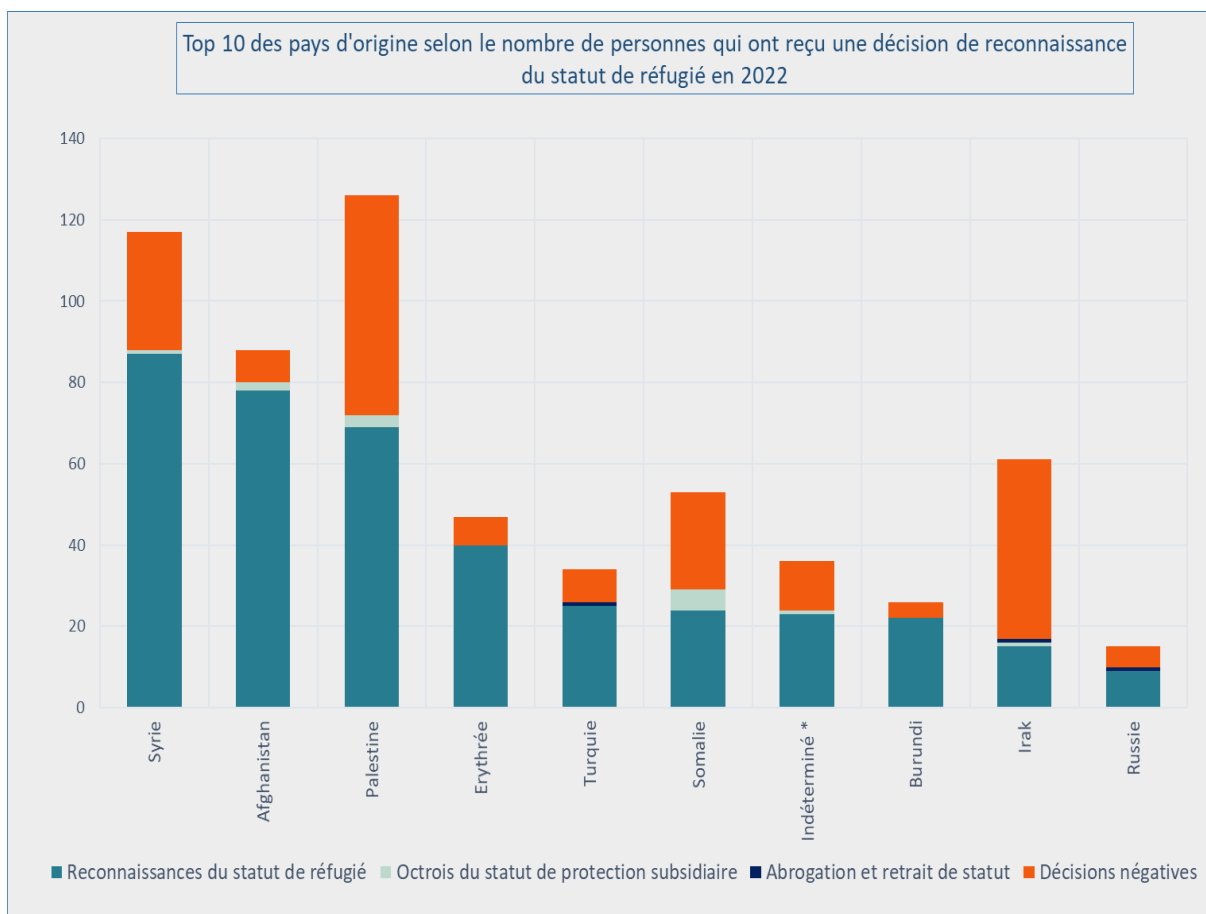
DÉCISIONS (Source: CGRA)

Nombre de personnes ayant reçu une décision quant à leur demande de protection internationale													
Décisions	Jan	Fév	Mar	Avr	Mai	Juin	Juillet	Août	Sep	Oct	Nov	Déc	Tot
Décisions intermédiaires													
Nombre de personnes pour lesquelles un examen ultérieur (frontière) a été décidé + nombre de personnes dont la demande ultérieure a été jugée recevable	57												57
Décisions finales													
Nombre de personnes ayant reçu une décision de reconnaissance du statut de réfugié (SR)	459												459
Nombre de personnes ayant reçu une décision d'octroi du statut de protection subsidiaire (PS)	27												27
Nombre de personnes dont la demande a été jugée irrecevable	224												224
Nombre de personnes dont la demande a été jugée manifestement infondée	49												49
Nombre de personnes auxquelles le statut de réfugié et le statut de protection subsidiaire ont été refusés	296												296
Nombre de personnes dont le statut a été retiré ou abrogé	5												5
Nombre total de personnes ayant reçu une décision quant à leur demande de protection internationale	1.117												1.117

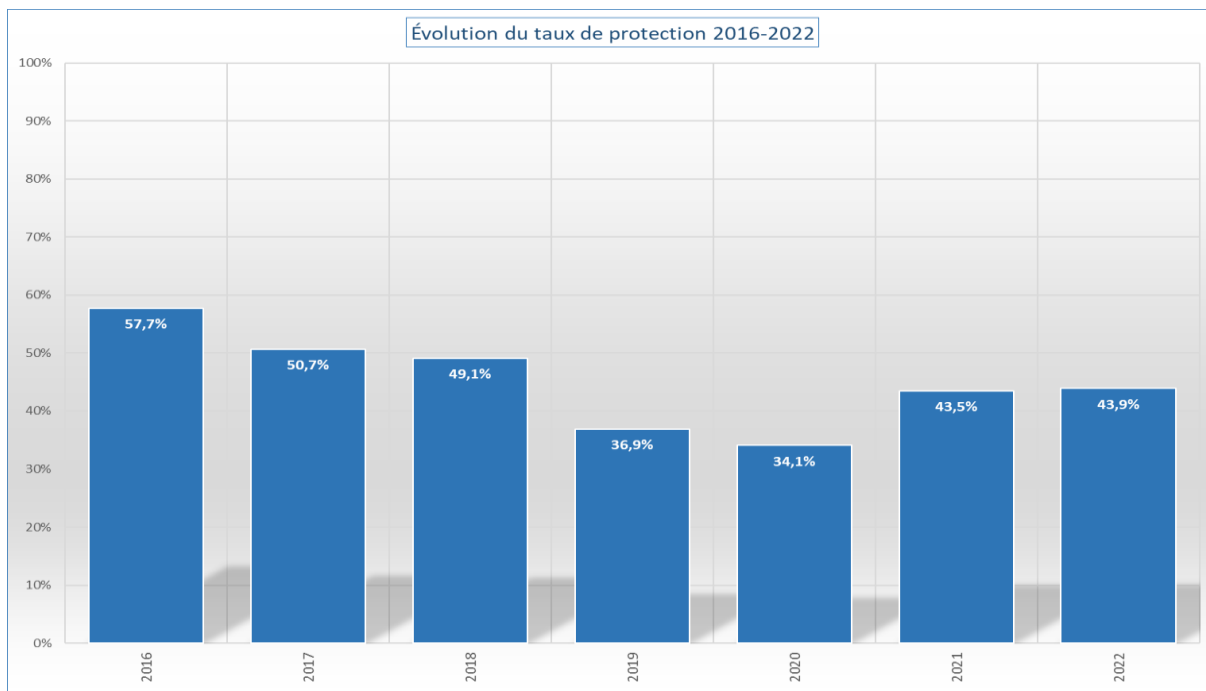
Nombre de décisions dans les dossiers													
Décisions	Jan	Fév	Mar	Avr	Mai	Juin	Juil	Août	Sep	Oct	Nov	Déc	Tot
Décisions intermédiaires													
Examen ultérieur (frontière) + demande ultérieure recevable	54												54
Décisions finales													
Reconnaissance de la qualité de réfugié	342												342
Octroi du statut de protection subsidiaire	26												26
Demande irrecevable	187												187
Demande manifestement infondée	38												38
Refus du statut de réfugié et refus du statut de protection subsidiaire	246												246
Abrogation et retrait du statut	5												5
Nombre total de décisions	898												898

Top 10 des pays d'origine selon le nombre de personnes qui ont reçu une décision de reconnaissance du statut de réfugié en 2022						
	Pays d'origine	Reconnaissances du statut de réfugié	Octrois du statut de protection subsidiaire	Abrogation et retrait de statut	Décisions négatives	Décisions finales*
1	Syrie	87	1	0	29	117
2	Afghanistan	78	2	0	8	88
3	Palestine	69	3	0	54	126
4	Erythrée	40	0	0	7	47
5	Turquie	25	0	1	8	34
6	Somalie	24	5	0	24	53
7	Indéterminé *	23	1	0	12	36
8	Burundi	22	0	0	4	26
9	Irak	15	1	1	44	61
10	Russie	9	0	1	5	15
	Autres pays	67	14	2	374	457
	Total 2022	459	27	5	569	1.060

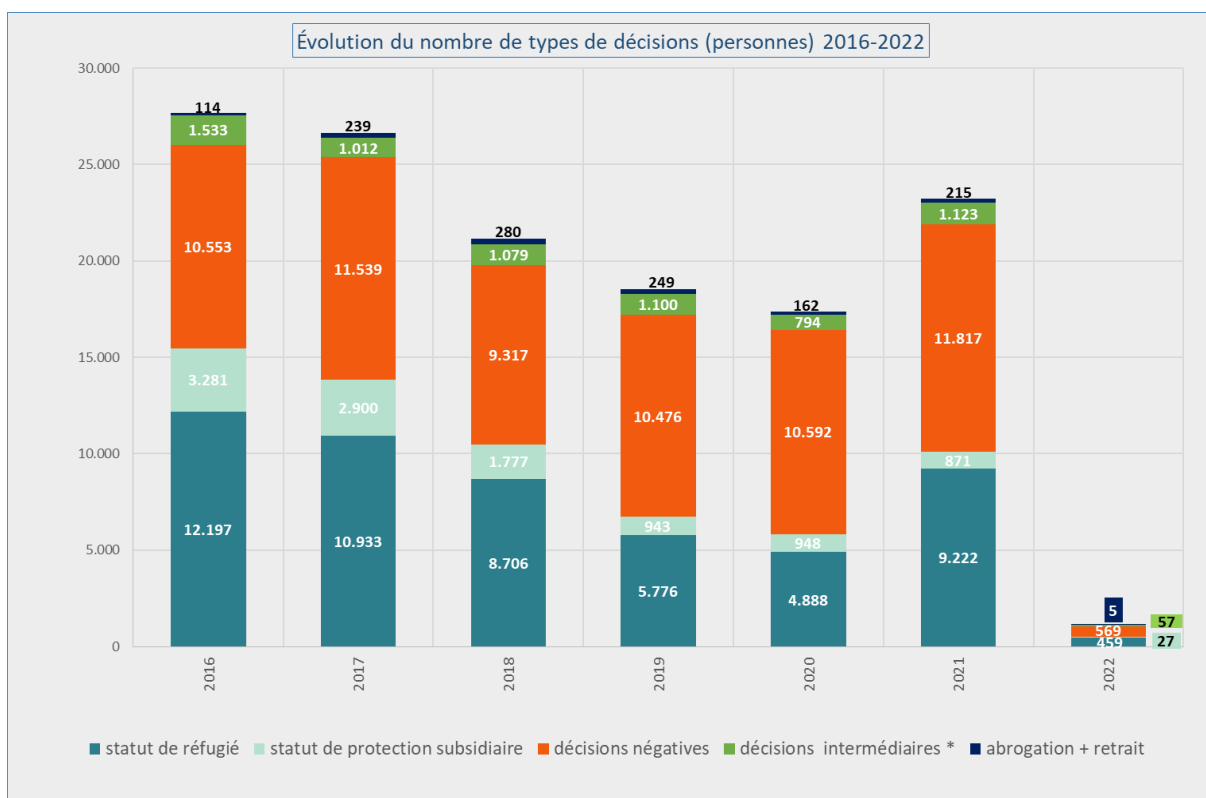
* Le nombre de personnes pour lesquelles un examen ultérieur (frontière) a été décidé et le nombre de personnes dont la demande ultérieure a été jugée recevable constituent une sorte de décisions intermédiaires et **ne sont pas** reprises dans les décisions finales.



* La catégorie « indéterminée » regroupe les personnes dont la nationalité ne peut pas être établie, ou les apatrides.



*Le taux de protection correspond au nombre de décisions (dans les dossiers) accordant un statut de protection (statut de réfugié ou statut de protection subsidiaire) rapporté au nombre total de décisions finales (= toutes les décisions – les décisions intermédiaires) - les abrogations/retraits du statut.



* Les décisions intermédiaires sont les décisions concernant le nombre de personnes pour lesquelles un examen ultérieur (frontière) a été décidé et le nombre de personnes dont la demande ultérieure a été jugée recevable.

CHARGE DE TRAVAIL (Source: CGRA)

Fin janvier 2022, la charge de travail totale se montait à **16.216** dossiers (19.414 personnes). Au vu de l'afflux actuel, l'on peut considérer **4.200** dossiers comme une charge de travail normale. Le véritable arriéré est donc de **12.016** dossiers.

