

STATISTIQUES D'ASILE JANVIER 2023

APERÇU

DEMANDES DE PROTECTION INTERNATIONALE		janvier 2023
Nombre de personnes ayant introduit une première demande de protection internationale (réinstallation non inclus)		2.286
Nombre de personnes ayant introduit une première demande de protection internationale dans le cadre de la réinstallation		8
Nombre de personnes ayant introduit une demande ultérieure de protection internationale		491
Nombre total de personnes ayant introduit une demande de protection internationale		2.785
DÉCISIONS		janvier 2023
Décisions intermédiaires		
Nombre de personnes pour lesquelles un examen ultérieur (frontière) a été décidé + nombre de personnes dont la demande ultérieure a été jugée recevable		75
Décisions finales		
Nombre de personnes ayant reçu une décision de reconnaissance du statut de réfugié (SR)		756
Nombre de personnes ayant reçu une décision d'octroi du statut de protection subsidiaire (PS)		40
Nombre de personnes dont la demande a été jugée irrecevable		317
Nombre de personnes dont la demande a été jugée manifestement infondée		104
Nombre de personnes auxquelles le statut de réfugié et le statut de protection subsidiaire ont été refusés		643
Nombre de personnes dont le statut a été retiré ou abrogé		7
Nombre total de personnes ayant reçu une décision quant à leur demande de protection internationale		1.942
CHARGE DE TRAVAIL		fin janvier 2023
		17.374 dossiers

Date de publication: février 2023

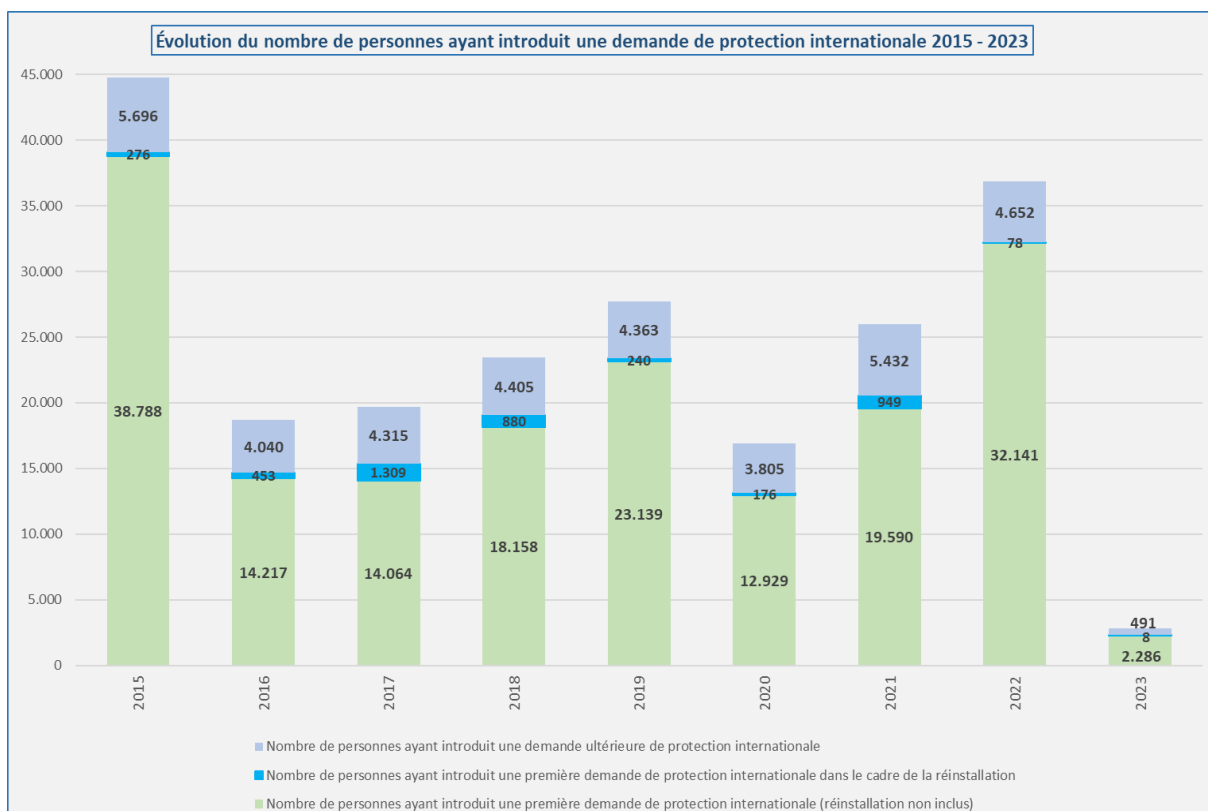
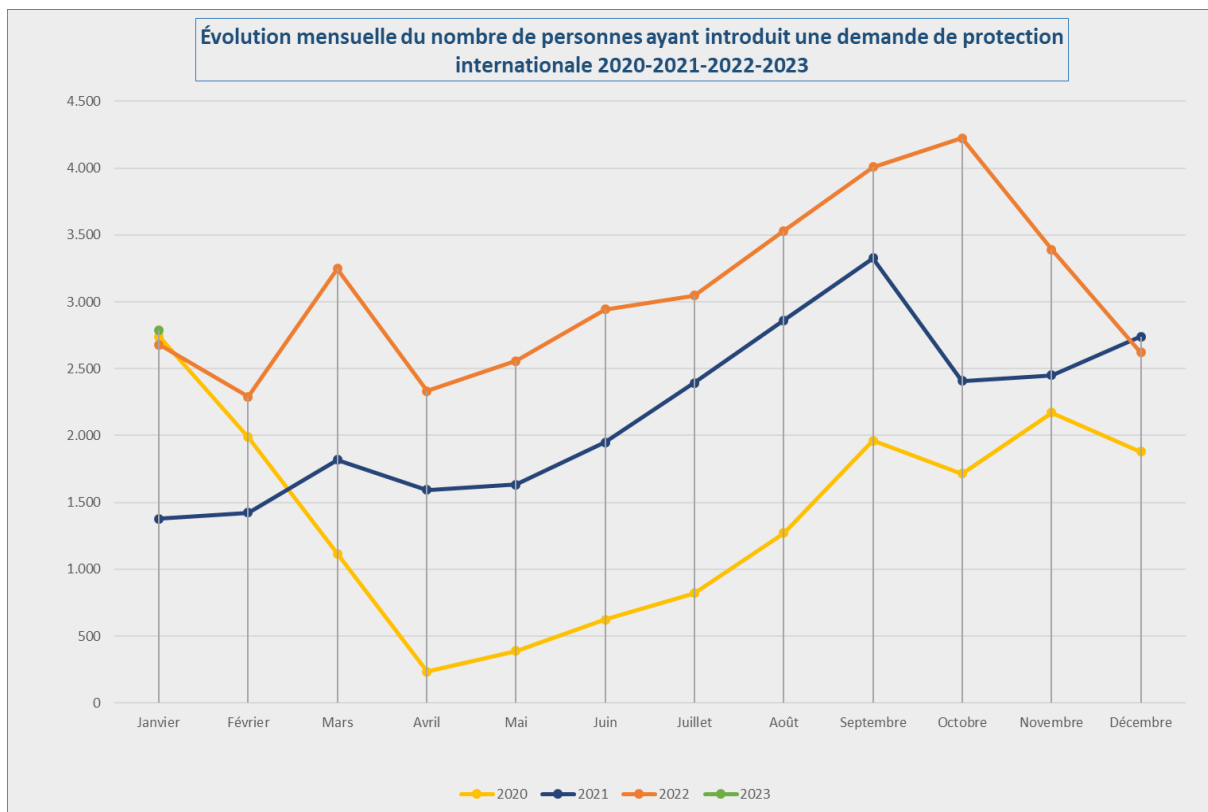
Contact : Damien Dermaux

Damien.Dermaux@ibz.fgov.be

02 205 54 83

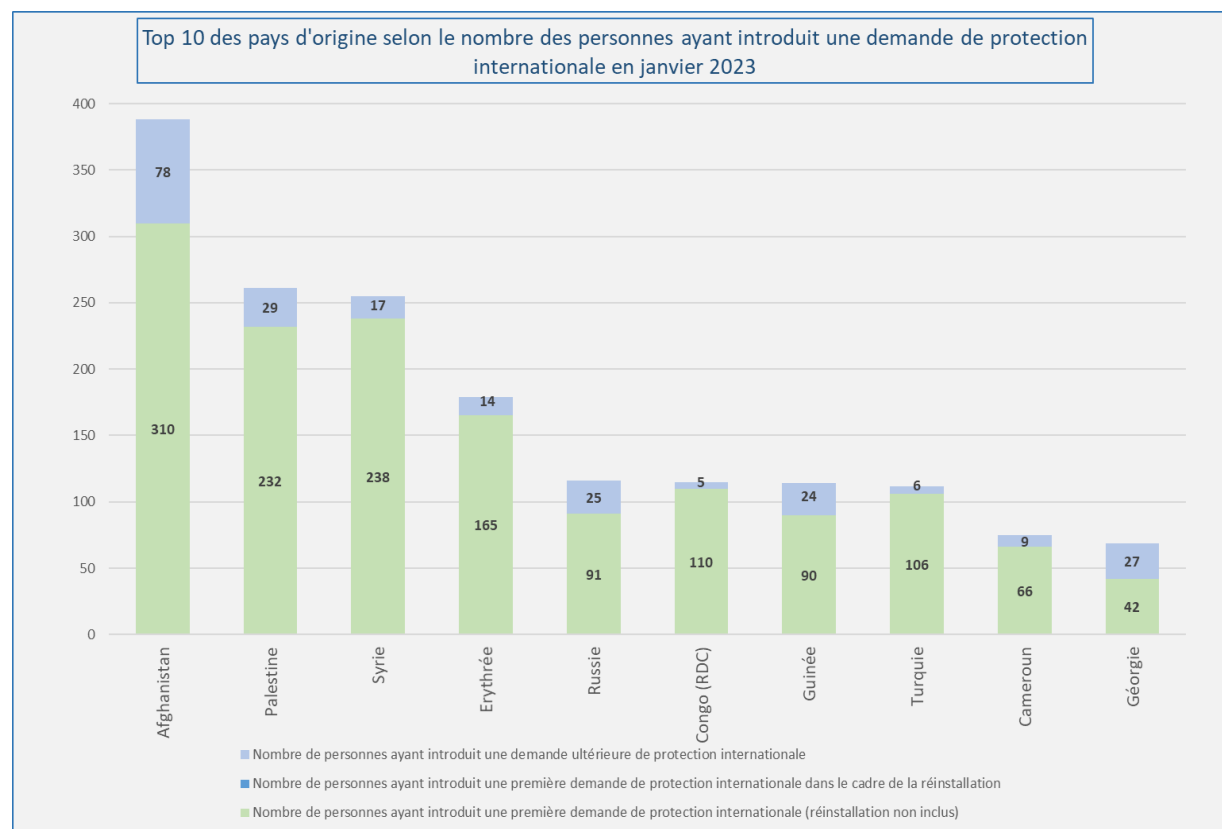
DEMANDE DE PROTECTION INTERNATIONALE (Source: Office des étrangers)

Nombre de personnes ayant introduit une demande de protection internationale en 2022 et 2023				
	Nombre total de personnes ayant introduit une demande de protection internationale 2022	Nombre de personnes ayant introduit une première demande de protection internationale 2022 (réinstallation non inclus)	Nombre de personnes ayant introduit une première demande de protection internationale 2022 dans le cadre de la réinstallation	Nombre de personnes ayant introduit une demande ultérieure de protection internationale 2022
Janvier	2.680	2.208	15	457
Février	2.290	1.885	0	405
Mars	3.247	2.922	8	317
Avril	2.333	1.936	9	388
Mai	2.556	2.190	0	366
Juin	2.945	2.521	9	415
Juillet	3.047	2.660	5	382
Août	3.529	3.202	0	327
Septembre	4.009	3.630	0	379
Octobre	4.224	3.764	4	456
Novembre	3.391	2.999	22	370
Décembre	2.620	2.224	6	390
Total	36.871	32.141	78	4.652
	Nombre total de personnes ayant introduit une demande de protection internationale 2023	Nombre de personnes ayant introduit une première demande de protection internationale 2023 (réinstallation non inclus)	Nombre de personnes ayant introduit une première demande de protection internationale 2023 dans le cadre de la réinstallation	Nombre de personnes ayant introduit une demande ultérieure de protection internationale 2023
Janvier	2.785	2.286	8	491
Février				
Mars				
Avril				
Mai				
Juin				
Juillet				
Août				
Septembre				
Octobre				
Novembre				
Décembre				
Total	2.785	2.286	8	491



TOP 10 DES PAYS D'ORIGINE (Source: Office des étrangers)

Top 10 des pays d'origine selon le nombre des personnes ayant introduit une demande de protection internationale en janvier 2023					
Pays d'origine	Nombre total de personnes ayant introduit une demande de protection internationale	Nombre de personnes ayant introduit une première demande de protection internationale (réinstallation non inclus)	Nombre de personnes ayant introduit une première demande de protection internationale dans le cadre de la réinstallation	Nombre de personnes ayant introduit une demande ultérieure de protection internationale	
1 Afghanistan	388	310	0	78	
2 Palestine	261	232	0	29	
3 Syrie	255	238	0	17	
4 Erythrée	179	165	0	14	
5 Russie	116	91	0	25	
6 Congo (RDC)	115	110	0	5	
7 Guinée	114	90	0	24	
8 Turquie	112	106	0	6	
9 Cameroun	75	66	0	9	
10 Géorgie	69	42	0	27	
Autres pays	1.101	836	8	257	
Total janvier	2.785	2.286	8	491	



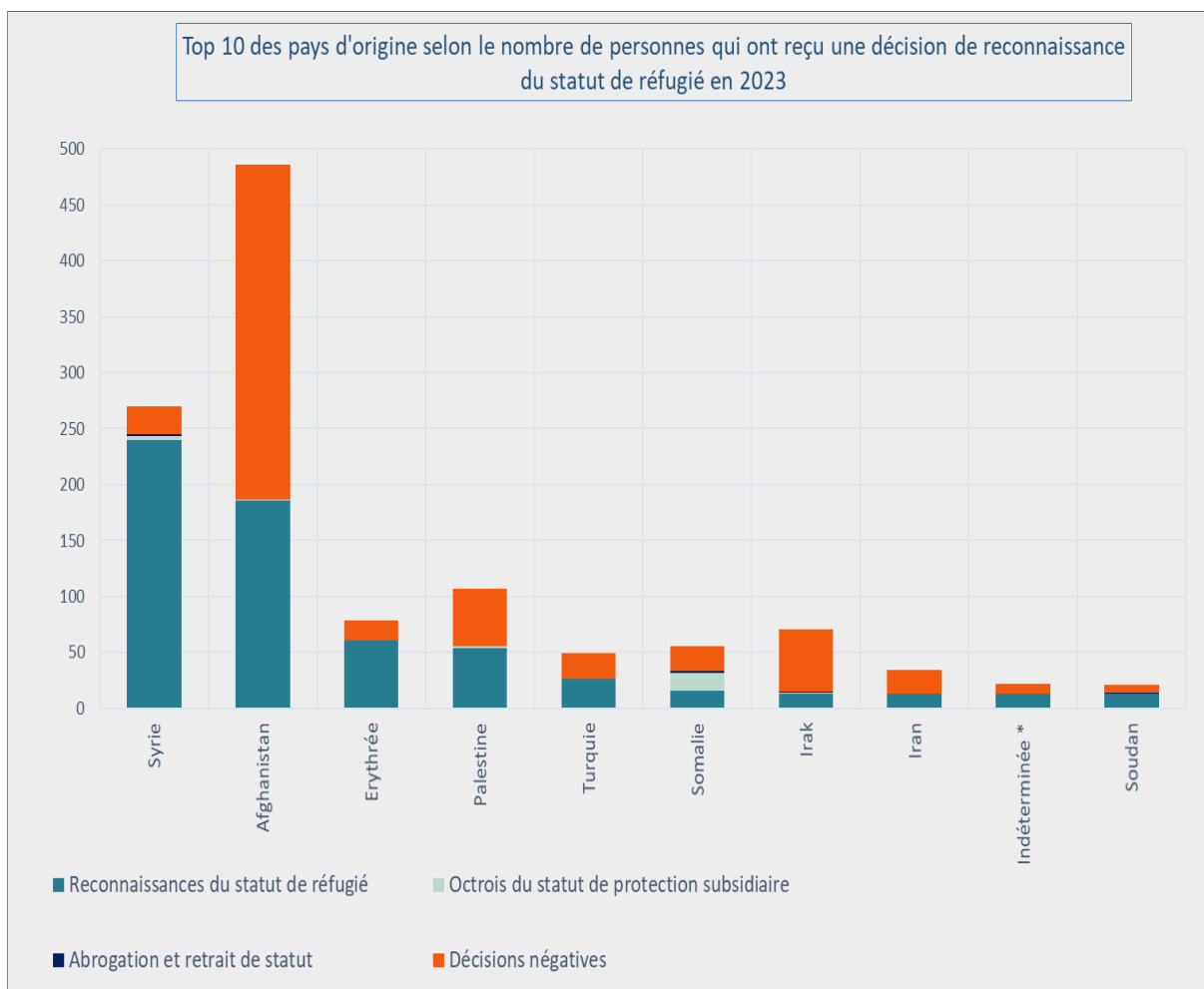
DÉCISIONS (Source: CGRA)

Nombre de personnes ayant reçu une décision quant à leur demande de protection internationale													
Décisions	Jan	Fév	Mar	Avr	Mai	Juin	Juillet	Août	Sep	Oct	Nov	Déc	Tot
Décisions intermédiaires													
Nombre de personnes pour lesquelles un examen ultérieur (frontière) a été décidé + nombre de personnes dont la demande ultérieure a été jugée recevable	75												75
Décisions finales													
Nombre de personnes ayant reçu une décision de reconnaissance du statut de réfugié (SR)	756												756
Nombre de personnes ayant reçu une décision d'octroi du statut de protection subsidiaire (PS)	40												40
Nombre de personnes dont la demande a été jugée irrecevable	317												317
Nombre de personnes dont la demande a été jugée manifestement infondée	104												104
Nombre de personnes auxquelles le statut de réfugié et le statut de protection subsidiaire ont été refusés	643												643
Nombre de personnes dont le statut a été retiré ou abrogé	7												7
Nombre total de personnes ayant reçu une décision quant à leur demande de protection internationale	1.942												1.942

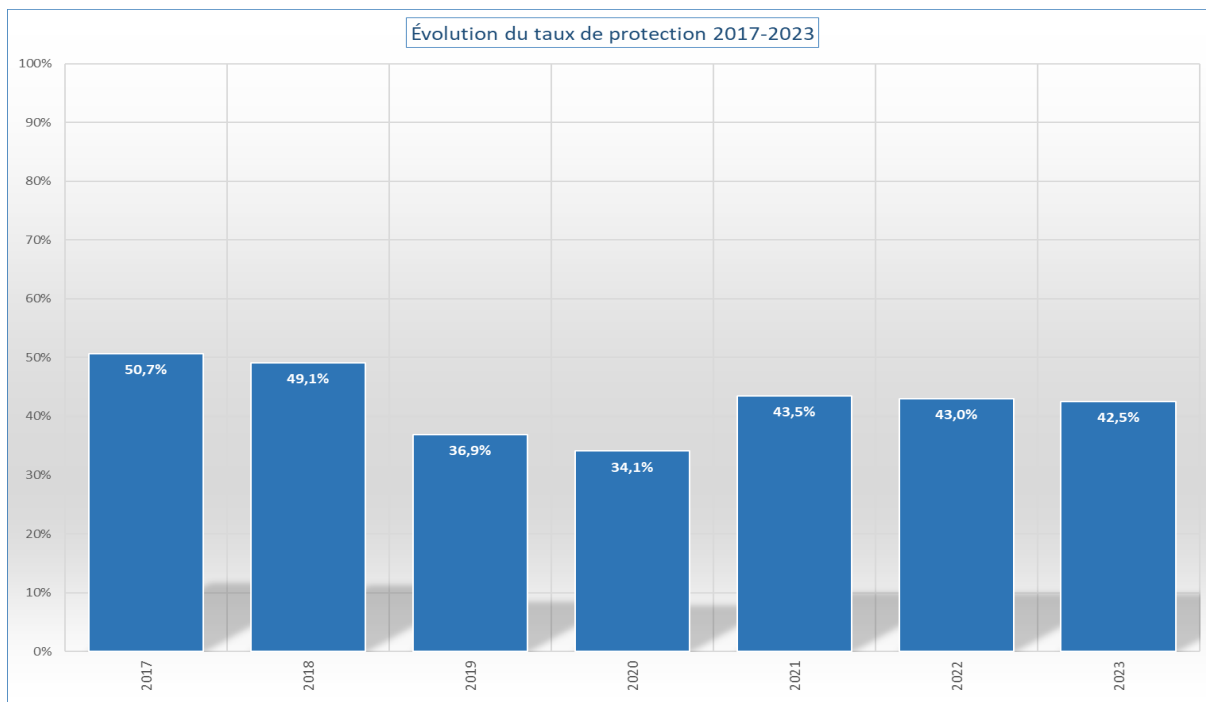
Nombre de décisions dans les dossiers													
Décisions	Jan	Fév	Mar	Avr	Mai	Juin	Juil	Août	Sep	Oct	Nov	Déc	Tot
Décisions intermédiaires													
Examen ultérieur (frontière) + demande ultérieure recevable	67												67
Décisions finales													
Reconnaissance de la qualité de réfugié	652												652
Octroi du statut de protection subsidiaire	38												38
Demande irrecevable	274												274
Demande manifestement infondée	73												73
Refus du statut de réfugié et refus du statut de protection subsidiaire	587												587
Abrogation et retrait du statut	7												7
Nombre total de décisions	1.698												1.698

Top 10 des pays d'origine selon le nombre de personnes qui ont reçu une décision de reconnaissance du statut de réfugié en 2023						
	Pays d'origine	Reconnaissances du statut de réfugié	Octrois du statut de protection subsidiaire	Abrogation et retrait de statut	Décisions négatives	Décisions finales*
1	Syrie	240	3	2	25	270
2	Afghanistan	186	1	0	299	486
3	Erythrée	61	0	0	18	79
4	Palestine	54	2	0	51	107
5	Turquie	26	0	0	23	49
6	Somalie	16	16	1	23	56
7	Irak	13	1	1	56	71
8	Iran	13	0	0	21	34
9	Indéterminée *	13	0	0	9	22
10	Soudan	13	0	1	7	21
	Autres pays	121	17	2	532	672
	Total 2023	756	40	7	1.064	1.867

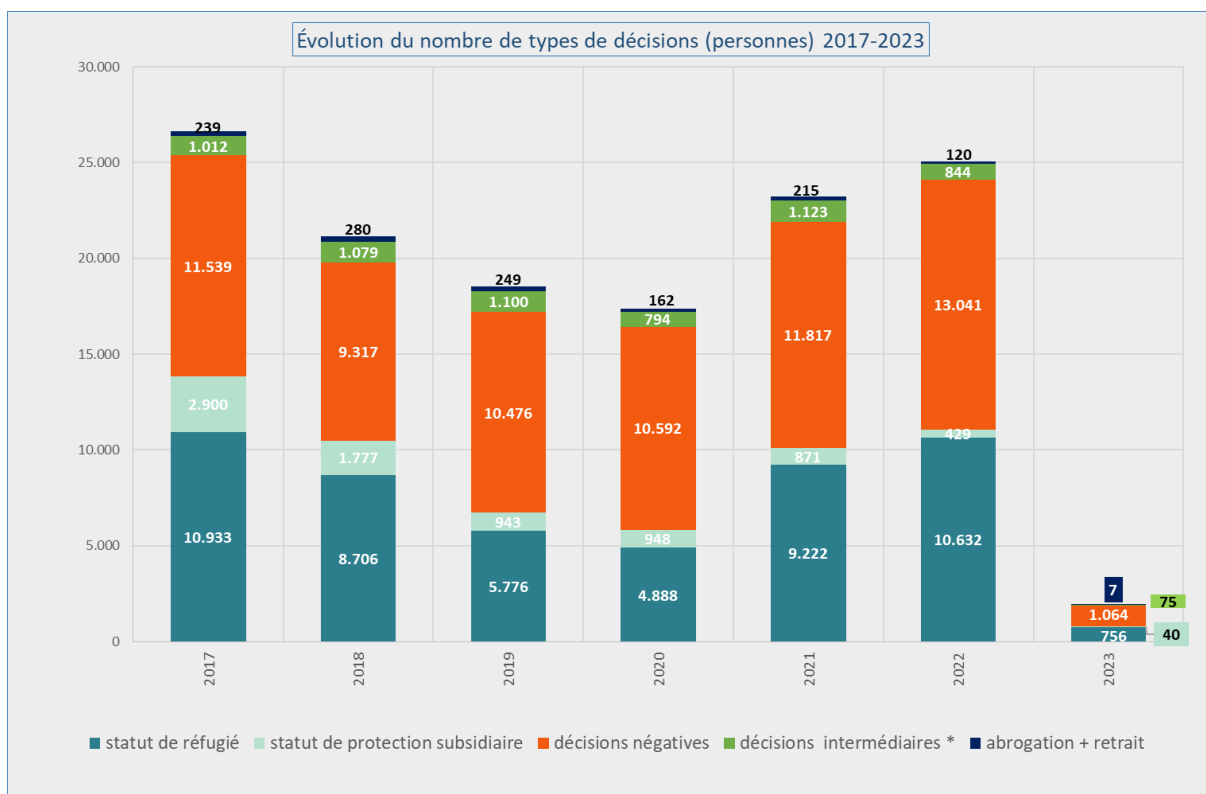
* Le nombre de personnes pour lesquelles un examen ultérieur (frontière) a été décidé et le nombre de personnes dont la demande ultérieure a été jugée recevable constituent une sorte de décisions intermédiaires et **ne sont pas** reprises dans les décisions finales.



* La catégorie « indéterminée » regroupe les personnes dont la nationalité ne peut pas être établie, ou les apatrides.



*Le taux de protection correspond au nombre de décisions (dans les dossiers) accordant un statut de protection (statut de réfugié ou statut de protection subsidiaire) rapporté au nombre total de décisions finales (= toutes les décisions – les décisions intermédiaires) - les abrogations/retraits du statut.



* Les décisions intermédiaires sont les décisions concernant le nombre de personnes pour lesquelles un examen ultérieur (frontière) a été décidé et le nombre de personnes dont la demande ultérieure a été jugée recevable.

CHARGE DE TRAVAIL (Source: CGRA)

Fin janvier 2023, la charge de travail totale se montait à **17.374** dossiers (20.379 personnes). Au vu de l’afflux actuel et de l’élargissement du cadre du personnel (ce qui signifie plus de dossiers en cours de traitement), l’on peut considérer **4.800** dossiers comme une charge de travail normale. Le véritable arriéré est donc de **12.574** dossiers.

