

STATISTIQUES D'ASILE SEPTEMBRE 2020

APERÇU

DEMANDES DE PROTECTION INTERNATIONALE		septembre 2020	2020
Nombre de personnes ayant introduit une première demande de protection internationale *		1.366	8.621
Nombre de personnes ayant introduit une demande ultérieure de protection internationale		595	2.523
Nombre total de personnes ayant introduit une demande de protection internationale		1.961	11.144
DÉCISIONS		septembre 2020	2020
Décisions intermédiaires			
Nombre de personnes pour lesquelles un examen ultérieur (frontière) a été décidé + nombre de personnes dont la demande ultérieure a été jugée recevable		54	574
Décisions finales			
Nombre de personnes ayant reçu une décision de reconnaissance du statut de réfugié (SR)		343	3.530
Nombre de personnes ayant reçu une décision d'octroi du statut de protection subsidiaire (PS)		92	648
Nombre de personnes dont la demande a été jugée irrecevable		296	3.105
Nombre de personnes dont la demande a été jugée manifestement infondée		61	354
Nombre de personnes auxquelles le statut de réfugié et le statut de protection subsidiaire ont été refusés		425	3.796
Nombre de personnes dont le statut a été retiré ou abrogé		1	115
Nombre total de personnes ayant reçu une décision quant à leur demande de protection internationale		1.272	12.122
CHARGE DE TRAVAIL		Fin septembre 2020	
		12.129 dossiers	

* Cette catégorie comprend les demandes tant introduites à la frontière qu'introduites sur le territoire, ainsi que celles de personnes qui sont arrivées en Belgique dans le cadre de la réinstallation (0 personnes en septembre).

Date de publication: octobre 2020

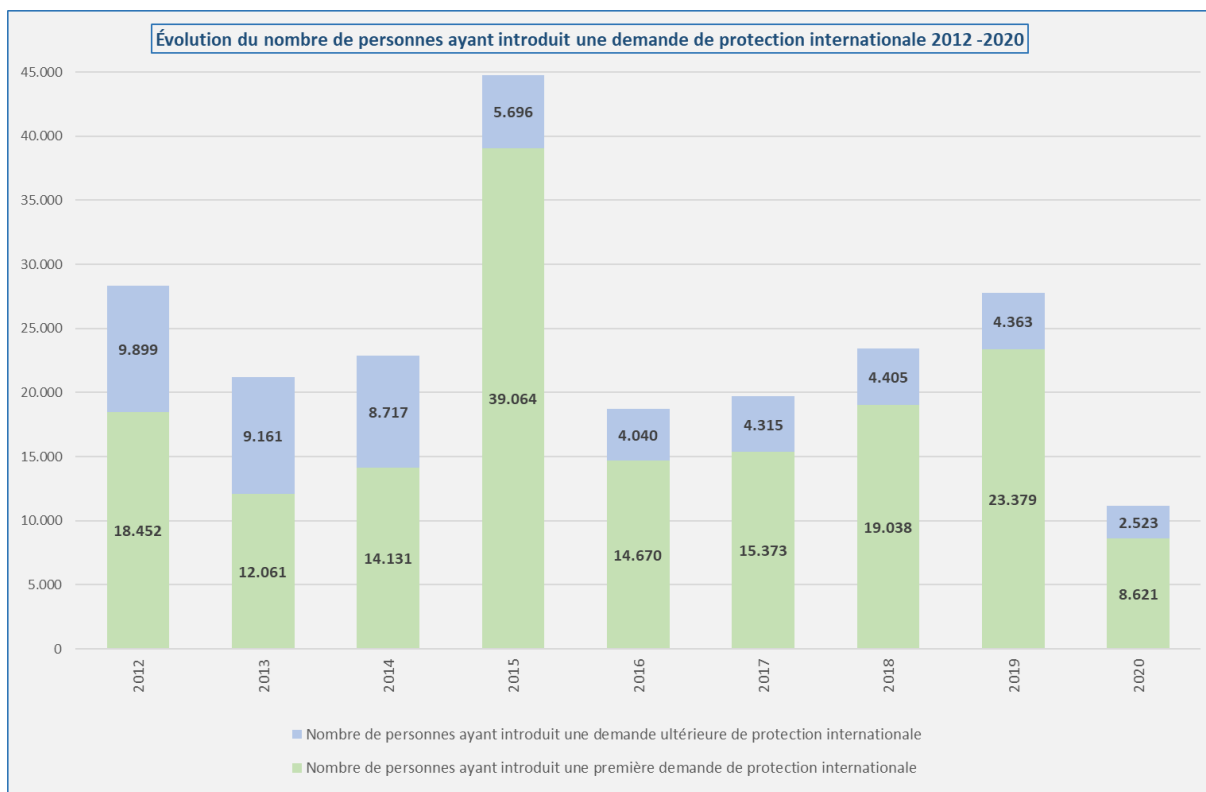
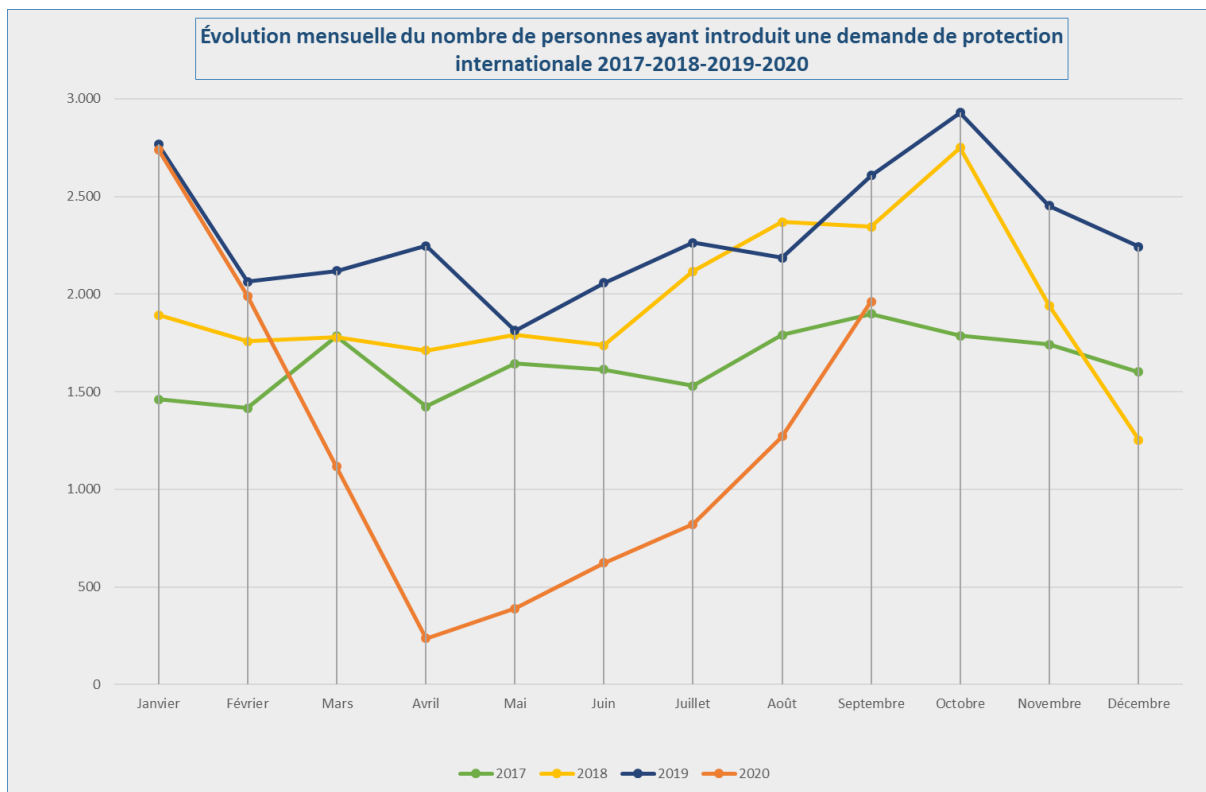
Contact : Damien Dermaux

Damien.Dermaux@ibz.fgov.be

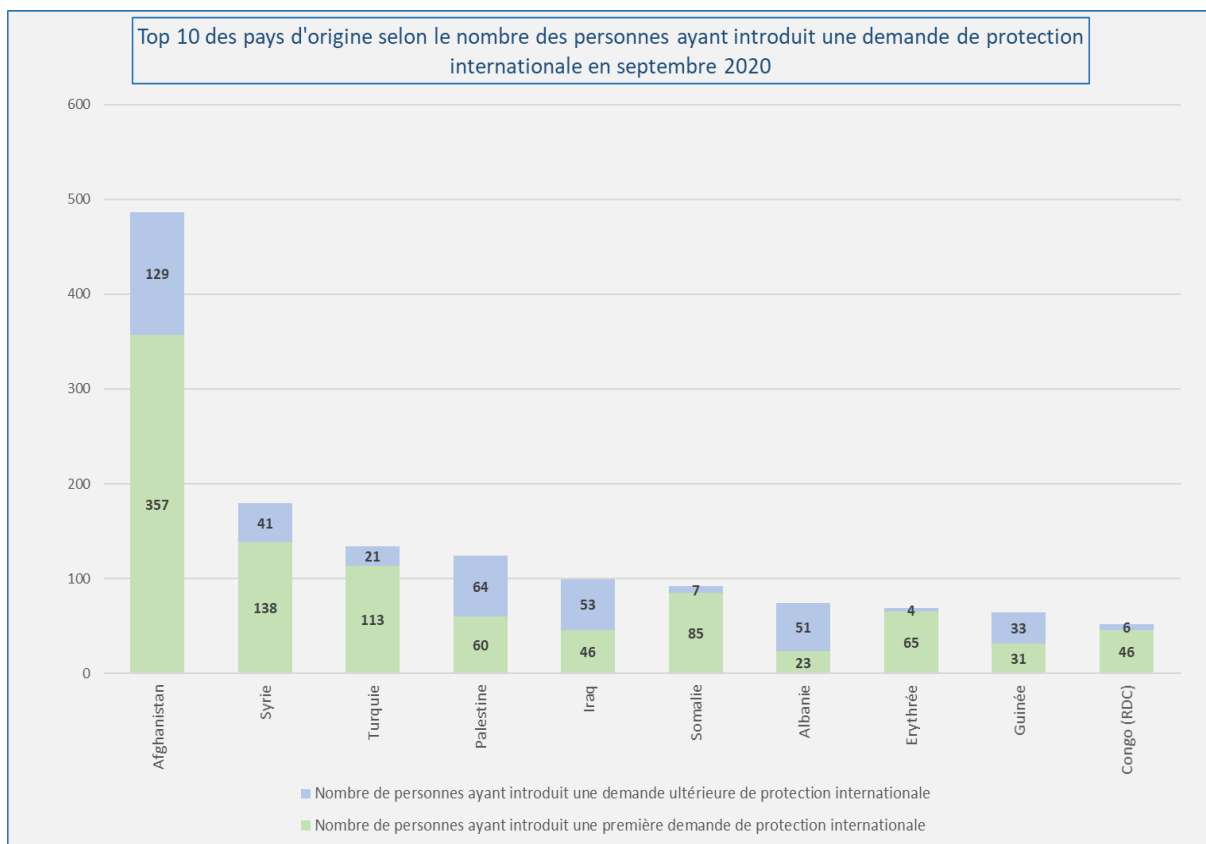
02 205 54 83

DEMANDE DE PROTECTION INTERNATIONALE (Source: Office des étrangers)

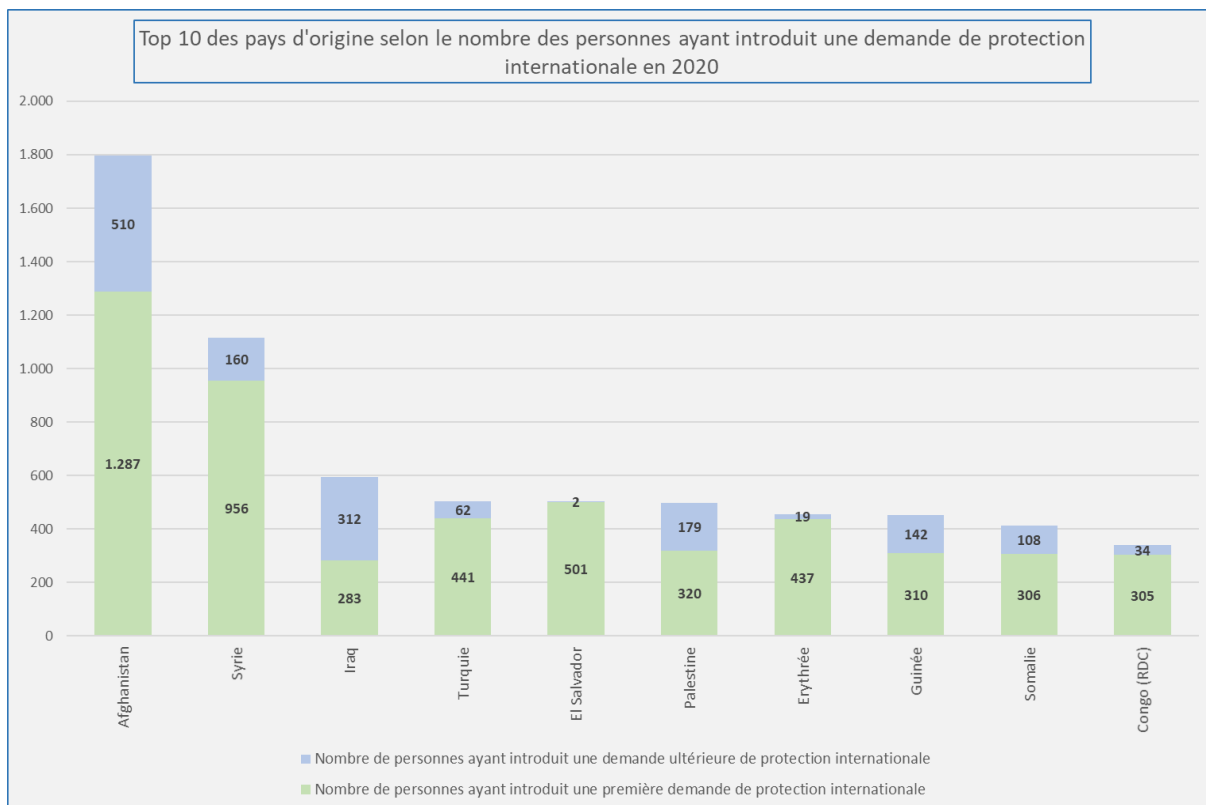
Nombre de personnes ayant introduit une demande de protection internationale en 2017,2018, 2019 et 2020							
	Nombre total de personnes ayant introduit une demande de protection internationale 2017	Nombre de personnes ayant introduit une première demande de protection internationale 2017	Nombre de personnes ayant introduit une demande ultérieure de protection internationale 2017		Nombre total de personnes ayant introduit une demande de protection internationale 2018	Nombre de personnes ayant introduit une première demande de protection internationale 2018	Nombre de personnes ayant introduit une demande ultérieure de protection internationale 2018
Janvier	1.461	1.151	310	Janvier	1.893	1.458	435
Février	1.416	1.081	335	Février	1.757	1.369	388
Mars	1.784	1.377	407	Mars	1.779	1.344	435
Avril	1.424	1.084	340	Avril	1.711	1.323	388
Mai	1.643	1.290	353	Mai	1.791	1.320	471
Juin	1.614	1.267	347	Juin	1.737	1.352	385
Juillet	1.529	1.172	357	Juillet	2.117	1.812	305
Août	1.790	1.437	353	Août	2.368	1.943	425
Septembre	1.898	1.553	345	Septembre	2.345	2.004	341
Octobre	1.787	1.357	430	Octobre	2.750	2.360	390
Novembre	1.742	1.377	365	Novembre	1.942	1.672	270
Décembre	1.600	1.227	373	Décembre	1.253	1.081	172
Total	19.688	15.373	4.315	Total	23.443	19.038	4.405
	Nombre total de personnes ayant introduit une demande de protection internationale 2019	Nombre de personnes ayant introduit une première demande de protection internationale 2019	Nombre de personnes ayant introduit une demande ultérieure de protection internationale 2019		Nombre total de personnes ayant introduit une demande de protection internationale 2020	Nombre de personnes ayant introduit une première demande de protection internationale 2020	Nombre de personnes ayant introduit une demande ultérieure de protection internationale 2020
Janvier	2.765	2.272	493	Janvier	2.739	2.235	504
Février	2.063	1.665	398	Février	1.990	1.626	364
Mars	2.118	1.755	363	Mars	1.116	897	219
Avril	2.247	1.878	369	Avril	236	172	64
Mai	1.813	1.502	311	Mai	389	225	164
Juin	2.058	1.772	286	Juin	623	319	304
Juillet	2.262	1.937	325	Juillet	820	711	109
Août	2.185	1.945	240	Août	1.270	1.070	200
Septembre	2.607	2.234	373	Septembre	1.961	1.366	595
Octobre	2.929	2.483	446	Octobre			
Novembre	2.452	2.072	380	Novembre			
Décembre	2.243	1.864	379	Décembre			
Total	27.742	23.379	4.363	Total	11.144	8.621	2.523



Top 10 des pays d'origine selon le nombre des personnes ayant introduit une demande de protection internationale en septembre 2020				
	Pays d'origine	Nombre total de personnes ayant introduit une demande de protection internationale	Nombre de personnes ayant introduit une première demande de protection internationale	Nombre de personnes ayant introduit une demande ultérieure de protection internationale
1	Afghanistan	486	357	129
2	Syrie	179	138	41
3	Turquie	134	113	21
4	Palestine	124	60	64
5	Iraq	99	46	53
6	Somalie	92	85	7
7	Albanie	74	23	51
8	Erythrée	69	65	4
9	Guinée	64	31	33
10	Congo (RDC)	52	46	6
	Autres pays	588	402	186
	Total septembre	1.961	1.366	595



Top 10 des pays d'origine selon le nombre des personnes ayant introduit une demande de protection internationale en 2020				
	Pays d'origine	Nombre total de personnes ayant introduit une demande de protection internationale	Nombre de personnes ayant introduit une première demande de protection internationale	Nombre de personnes ayant introduit une demande ultérieure de protection internationale
1	Afghanistan	1.797	1.287	510
2	Syrie	1.116	956	160
3	Iraq	595	283	312
4	Turquie	503	441	62
5	El Salvador	503	501	2
6	Palestine	499	320	179
7	Erythrée	456	437	19
8	Guinée	452	310	142
9	Somalie	414	306	108
10	Congo (RDC)	339	305	34
	Autres pays	4.470	3.475	995
	Total 2020	11.144	8.621	2.523



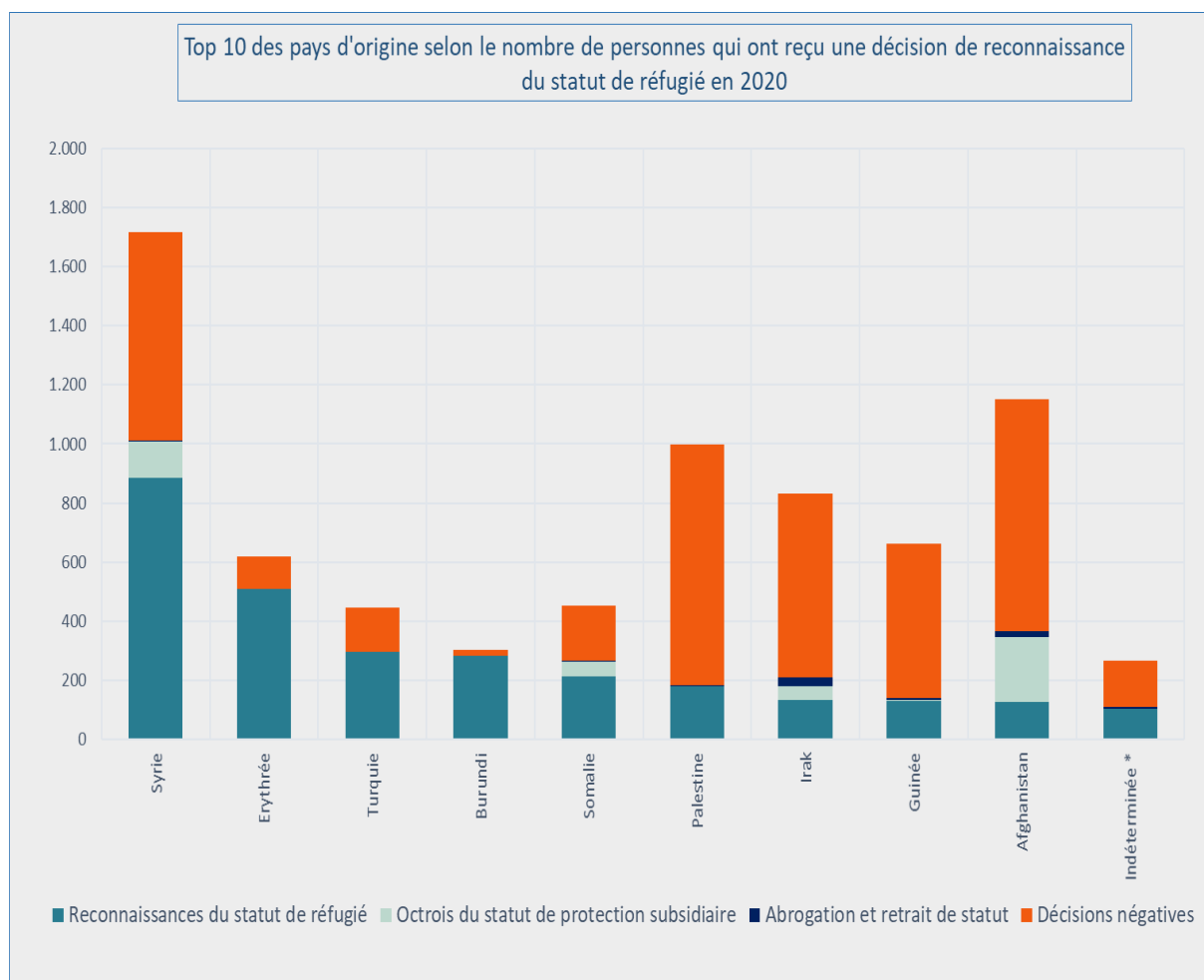
DÉCISIONS (Source: CGRA)

Nombre de personnes ayant reçu une décision quant à leur demande de protection internationale													
Décisions	Jan	Fév	Mar	Avr	Mai	Juin	Juillet	Août	Sep	Oct	Nov	Déc	Tot
Décisions intermédiaires													
Nombre de personnes pour lesquelles un examen ultérieur (frontière) a été décidé + nombre de personnes dont la demande ultérieure a été jugée recevable	86	148	90	56	29	18	51	42	54				574
Décisions finales													
Nombre de personnes ayant reçu une décision de reconnaissance du statut de réfugié (SR)	384	415	387	569	589	368	242	233	343				3.530
Nombre de personnes ayant reçu une décision d'octroi du statut de protection subsidiaire (PS)	95	79	83	105	54	28	35	77	92				648
Nombre de personnes dont la demande a été jugée irrecevable	546	692	617	391	91	79	180	213	296				3.105
Nombre de personnes dont la demande a été jugée manifestement infondée	68	65	44	45	26	9	15	21	61				354
Nombre de personnes auxquelles le statut de réfugié et le statut de protection subsidiaire ont été refusés	392	541	464	878	362	255	236	243	425				3.796
Nombre de personnes dont le statut a été retiré ou abrogé	18	24	22	17	13	5	4	11	1				115
Nombre total de personnes ayant reçu une décision quant à leur demande de protection	1.589	1.964	1.707	2.061	1.164	762	763	840	1.272	0	0	0	12.122

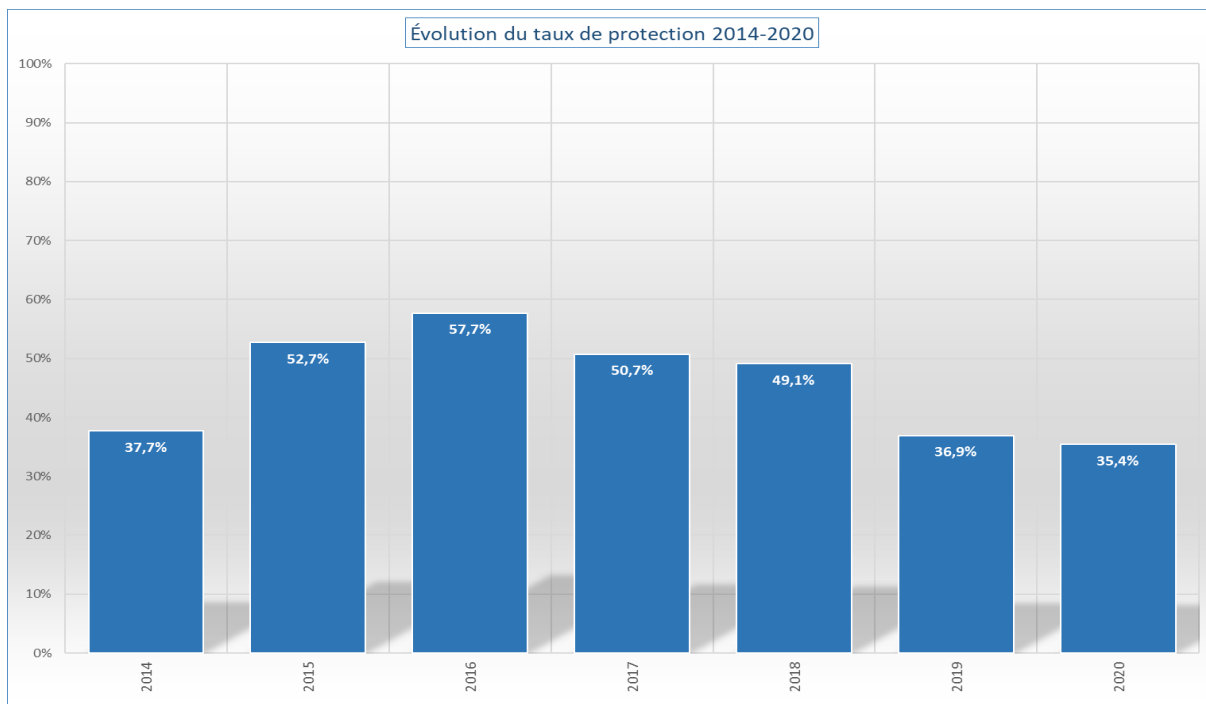
Nombre de décisions dans les dossiers													
Décisions	Jan	Fév	Mar	Avr	Mai	Juin	Juil	Août	Sep	Oct	Nov	Déc	Tot
Décisions intermédiaires													
Examen ultérieur (frontière) + demande ultérieure recevable	72	115	83	47	28	15	49	41	46				496
Décisions finales													
Reconnaissance de la qualité de réfugié	290	332	323	407	435	262	222	199	266				2.736
Octroi du statut de protection subsidiaire	77	76	69	95	51	24	33	65	84				574
Demande irrecevable	433	557	474	326	75	68	164	196	274				2.567
Demande manifestement infondée	56	46	28	37	13	8	15	16	48				267
Refus du statut de réfugié et refus du statut de protection subsidiaire	342	460	390	728	282	212	213	214	368				3.209
Abrogation et retrait du statut	12	22	19	17	13	5	4	10	1				103
Nombre total de décisions	1.282	1.608	1.386	1.657	897	594	700	741	1.087	0	0	0	9.952

Top 10 des pays d'origine selon le nombre de personnes qui ont reçu une décision de reconnaissance du statut de réfugié en 2020						
	Pays d'origine	Reconnaissances du statut de réfugié	Octrois du statut de protection subsidiaire	Abrogation et retrait de statut	Décisions négatives	Décisions finales*
1	Syrie	886	123	1	705	1.715
2	Erythrée	509	0	0	110	619
3	Turquie	296	0	0	152	448
4	Burundi	282	0	0	22	304
5	Somalie	215	50	2	186	453
6	Palestine	180	2	1	816	999
7	Irak	134	45	32	620	831
8	Guinée	132	3	6	523	664
9	Afghanistan	126	220	21	785	1.152
10	Indéterminée *	103	2	5	156	266
	Autres pays	667	203	47	3.180	4.097
	Total 2020	3.530	648	115	7.255	11.548

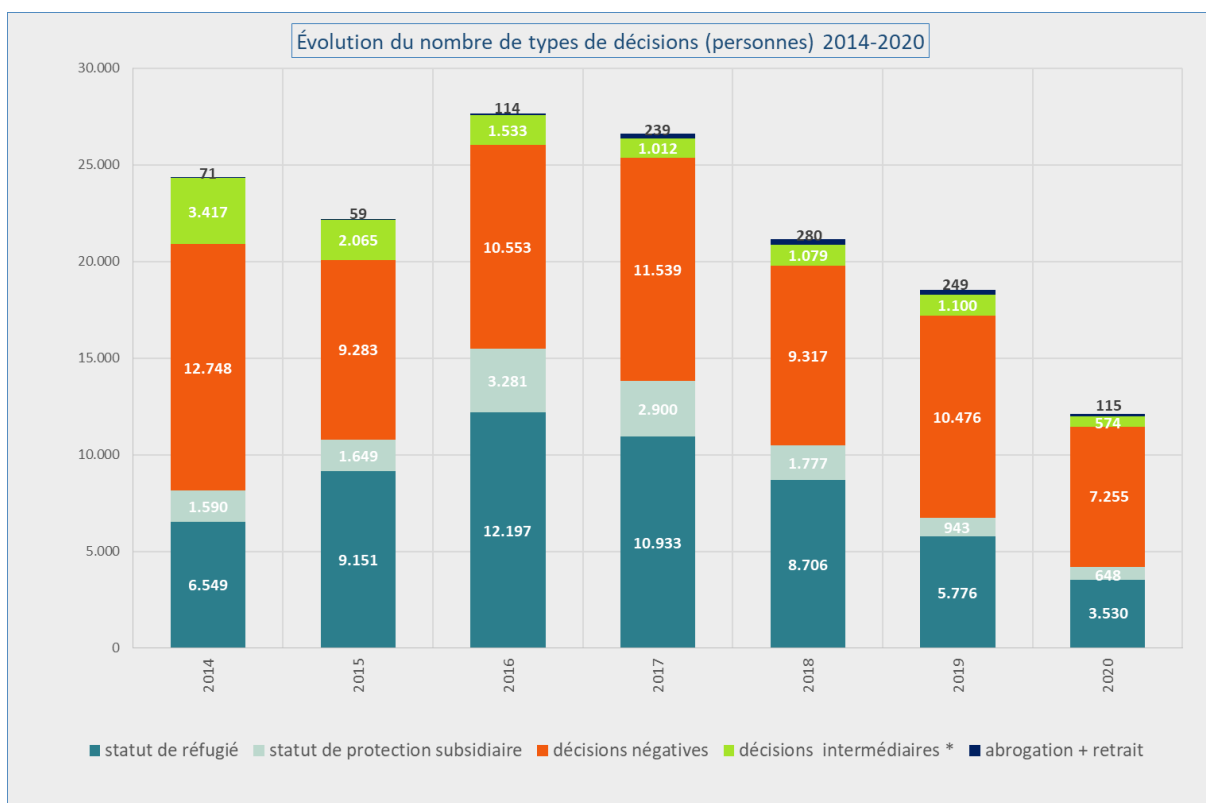
* Le nombre de personnes pour lesquelles un examen ultérieur (frontière) a été décidé et le nombre de personnes dont la demande ultérieure a été jugée recevable constituent une sorte de décisions intermédiaires et **ne sont pas** reprises dans les décisions finales.



* La catégorie « indéterminée » regroupe les personnes dont la nationalité ne peut pas être établie, ou les apatrides.



*Le taux de protection correspond au nombre de décisions (dans les dossiers) accordant un statut de protection (statut de réfugié ou statut de protection subsidiaire) rapporté au nombre total de décisions finales (= toutes les décisions – les décisions intermédiaires) - les abrogations/retraits du statut.



* Les décisions intermédiaires sont les décisions concernant le nombre de personnes pour lesquelles un examen ultérieur (frontière) a été décidé et le nombre de personnes dont la demande ultérieure a été jugée recevable.

CHARGE DE TRAVAIL (Source: CGRA)

Fin septembre 2020, la charge de travail totale se montait à **12.129** dossiers (15.241 personnes). Au vu de l'afflux actuel, l'on peut considérer **4.200** dossiers comme une charge de travail normale. Le véritable arriéré est donc de **7.929** dossiers.

